


# 數字臺中

中華民國104年



臺中市政府主計處 編印  
中華民國105年5月 出版

## 凡 例

- 一、本刊物為本市104年一般基本概況資料及主要施政成果之紀錄，所列資料係取自本府各機關編報之公務統計報表及本府主計處直接蒐集之資料，加以整理彙編供各界參考用。
- 二、本期資料計分民政類、警消環衛類、財政經濟類、教育文化類、交通地政類、都發建設水利類等6大類。
- 三、本刊各表所列金額均為新臺幣，度量衡單位一律採用公制，其中資料原非公制者，均經換算為公制以資劃一俾便比較。表內數字或因尾數四捨五入，故部分總數與細數之間，或有未能吻合情事，計算時仍以原始數據計算。
- 四、本刊各表內所用符號代表意義如下：

「—」：經統計，但無數據	「--」：有數值，但該數值無意義
「…」：數據不明或尚未公佈產出	「0」：有數值但數值不及半單位
「(r)」：修正數	「(p)」：初步統計數
「(f)」：預測數	「(e)」：估計數
- 五、本刊各表內所列「年」係指全年，「年底」係指該年12月底，「年度」係指會計年度或其他行政上之措施而特定之年限，「學年度」係指教育年度，即當年8月1日起至次年7月31日止，為沿用成例，以每一學年第一學期期初資料代表該一學年度。
- 六、本刊荷蒙本府各機關協助始克編成，謹致謝忱。或有編排校印而產生疏漏之處，尚祈各界不吝指正。

# 目次

## 一、民政類

1-1.民政局.....	1
1-2.社會局.....	115
1-3.勞工局.....	175
1-4.秘書處.....	187
1-5.人事處.....	189
1-6.法制局.....	201
1-7.政風處.....	209
1-8.研究發展考核委員會.....	211
1-9.原住民族事務委員會.....	221
1-10.客家事務委員會.....	233

## 二、警消環衛類

2-1.警察局.....	235
2-2.消防局.....	253
2-3.環境保護局.....	273
2-4.衛生局.....	291

## 三、財政經濟類

3-1.地方稅務局.....	315
3-2.財政局.....	333
3-3.主計處.....	341
3-4.經濟發展局.....	361
3-5.農業局.....	377

#### 四、教育文化類

4-1.教育局.....	387
4-2.文化局.....	429
4-3.新聞局.....	435

#### 五、交通地政類

5-1.交通局.....	437
5-2.地政局.....	443
5-3.觀光旅遊局.....	453

#### 六、都發建設水利類

6-1.都市發展局.....	465
6-2.建設局.....	477
6-3.水利局.....	483




# << 臺中二三事 >>

戶籍登記人口數 成長	垃圾回收率 超過 5 成	假牙補助 活力老人
<p>年底戶籍登記人口為 274.44 萬人，人口總增加率為千分之 9.01，主要為社會增加。</p>	<p>垃圾生產量 81.49 萬噸，總回收率超過 5 成，其中資源回收率 46.56%，廚餘回收率 5.13%。</p>	<p>65 歲以上銀髮族申請假牙裝置補助 1.59 萬人，其中已完成補助 1.08 萬人，補助金額達 3 億 7,828.90 萬元。</p>
路見不平 把路鋪平	大眾運輸搭乘人次增加	觀光旅客 成長
<p>年底人孔蓋下地數計 3,870 座，路平專案維護道路面積達 152.37 萬平方公尺，有效改善用路人行車安全。</p>	<p>公車客運搭乘人次累計 132.49 百萬人次，較上年成長 7.50%，公共自行車 iBike 總租借 270.11 萬車次，平均每月借出 16.27 萬車次。</p>	<p>觀光旅館住客數 70.07 萬人，觀光遊憩區遊客人數 4,014.19 萬人，均較上年增加。</p>
幼兒園人數 增加	綠地面積 增加	公司商業登記 增加
<p>幼兒園學生總數 6.67 萬人，因托育一條龍補助較上學年度增加 13.73%。</p>	<p>都市計畫區已開闢綠地面積 287.53 公頃，配合本府 8 年 100 萬棵植樹計畫，104 年共植樹 4.18 萬棵，持續增加。</p>	<p>公司登記家數累計 8.84 萬家，較上年底增加 3.78%，商業登記家數累計 10.39 萬家，亦較上年底增加 2.09%。</p>

# 1-1 民政局

## 各行政區扶養比以中區最高

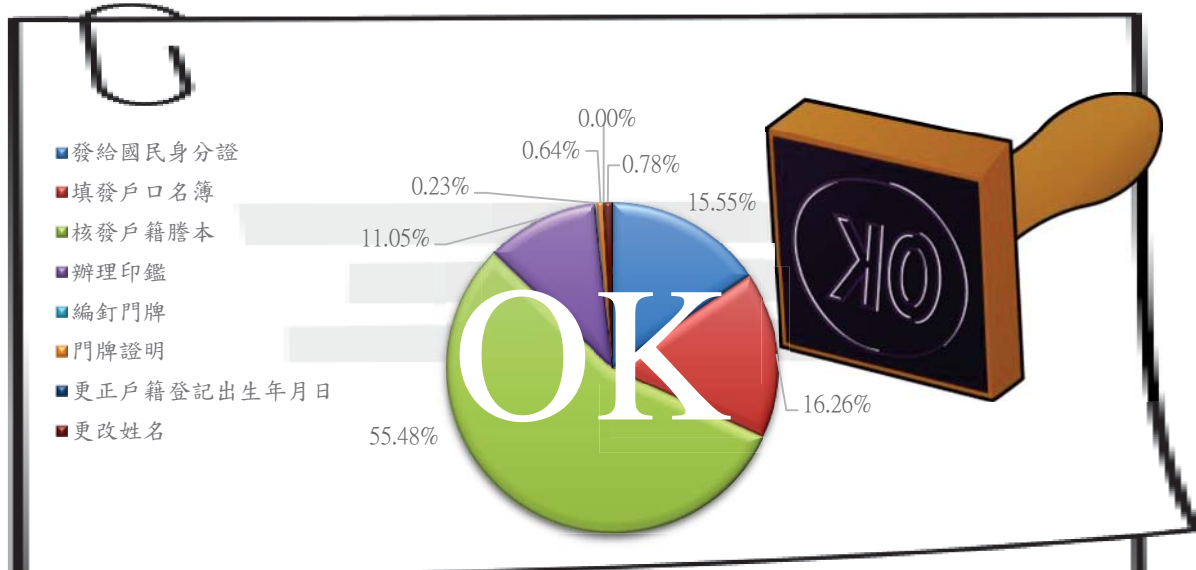
本市 104 年扶養比 33.82%，各行政區中，以中區 50.00% 最高，其次為新社區 42.52% 及東勢區 40.30%；以太平區 30.34% 最低，其次為潭子區 30.93 及大里區 31.44%。



資料來源：本府民政局

## 戶政受理案件以核發戶籍謄本最多

本市 104 年戶政受理案件共 207 萬 5,985 件，其中以核發戶籍謄本 115 萬 1,655 件最多，占總受理案件數 55.48%，其次為填發戶口名簿占 16.26% 及發給國民身分證占 15.55%。



資料來源：本府民政局

統計項目			單位	資料期間	統計數據
各行政區所轄面積	合計		平方公里	104年底	2,214.90
	中區		平方公里	104年底	0.88
	東區		平方公里	104年底	9.29
	南區		平方公里	104年底	6.81
	西區		平方公里	104年底	5.70
	北區		平方公里	104年底	6.94
	西屯區		平方公里	104年底	39.85
	南屯區		平方公里	104年底	31.26
	北屯區		平方公里	104年底	62.70
	豐原區		平方公里	104年底	41.18
	東勢區		平方公里	104年底	117.41
	大甲區		平方公里	104年底	58.52
	清水區		平方公里	104年底	64.17
	沙鹿區		平方公里	104年底	40.46
	梧棲區		平方公里	104年底	16.60
	后里區		平方公里	104年底	58.94
	神岡區		平方公里	104年底	35.04
	潭子區		平方公里	104年底	25.85
	大雅區		平方公里	104年底	32.41
	新社區		平方公里	104年底	68.89
	石岡區		平方公里	104年底	18.21
	外埔區		平方公里	104年底	42.41
	大安區		平方公里	104年底	27.40
	烏日區		平方公里	104年底	43.40
	大肚區		平方公里	104年底	37.00
	龍井區		平方公里	104年底	38.04
	霧峰區		平方公里	104年底	98.08
	太平區		平方公里	104年底	120.75
	大里區		平方公里	104年底	28.88
	和平區		平方公里	104年底	1,037.82
各行政區里鄰戶數	合計	里數	里	104年底	625
		鄰數	鄰	104年底	13,005
		戶數	戶	104年底	927,901
	中區	里數	里	104年底	8
		鄰數	鄰	104年底	236

統計項目			單位	資料期間	統計數據
各行政區里鄰戶數	中區	戶數	戶	104年底	7,879
	東區	里數	里	104年底	17
		鄰數	鄰	104年底	421
		戶數	戶	104年底	27,381
	南區	里數	里	104年底	22
		鄰數	鄰	104年底	630
		戶數	戶	104年底	46,738
	西區	里數	里	104年底	25
		鄰數	鄰	104年底	628
		戶數	戶	104年底	45,057
	北區	里數	里	104年底	36
		鄰數	鄰	104年底	861
		戶數	戶	104年底	58,528
	西屯區	里數	里	104年底	39
		鄰數	鄰	104年底	990
		戶數	戶	104年底	82,387
	南屯區	里數	里	104年底	25
		鄰數	鄰	104年底	568
		戶數	戶	104年底	59,732
	北屯區	里數	里	104年底	42
		鄰數	鄰	104年底	930
		戶數	戶	104年底	94,794
	豐原區	里數	里	104年底	36
		鄰數	鄰	104年底	800
		戶數	戶	104年底	52,663
	東勢區	里數	里	104年底	25
		鄰數	鄰	104年底	383
		戶數	戶	104年底	17,306
	大甲區	里數	里	104年底	29
		鄰數	鄰	104年底	401
		戶數	戶	104年底	22,718
	清水區	里數	里	104年底	32
		鄰數	鄰	104年底	599
		戶數	戶	104年底	26,452
	沙鹿區	里數	里	104年底	21

統計項目			單位	資料期間	統計數據
各行政區里鄰戶數	沙鹿區	鄰數	鄰	104年底	431
		戶數	戶	104年底	27,988
	梧棲區	里數	里	104年底	14
		鄰數	鄰	104年底	398
		戶數	戶	104年底	17,179
	后里區	里數	里	104年底	18
		鄰數	鄰	104年底	265
		戶數	戶	104年底	15,707
	神岡區	里數	里	104年底	16
		鄰數	鄰	104年底	292
		戶數	戶	104年底	18,921
	潭子區	里數	里	104年底	16
		鄰數	鄰	104年底	302
		戶數	戶	104年底	35,466
	大雅區	里數	里	104年底	15
		鄰數	鄰	104年底	359
		戶數	戶	104年底	28,428
	新社區	里數	里	104年底	13
		鄰數	鄰	104年底	201
		戶數	戶	104年底	7,512
	石岡區	里數	里	104年底	10
		鄰數	鄰	104年底	119
		戶數	戶	104年底	4,901
	外埔區	里數	里	104年底	11
		鄰數	鄰	104年底	195
		戶數	戶	104年底	9,414
	大安區	里數	里	104年底	12
		鄰數	鄰	104年底	114
		戶數	戶	104年底	5,413
	烏日區	里數	里	104年底	16
		鄰數	鄰	104年底	287
		戶數	戶	104年底	23,158
	大肚區	里數	里	104年底	17
		鄰數	鄰	104年底	335
		戶數	戶	104年底	17,020

統計項目				單位	資料期間	統計數據
各行政區里鄰戶數	龍井區	里數		里	104年底	16
		鄰數		鄰	104年底	282
		戶數		戶	104年底	22,343
	霧峰區	里數		里	104年底	20
		鄰數		鄰	104年底	398
		戶數		戶	104年底	19,724
	太平區	里數		里	104年底	39
		鄰數		鄰	104年底	707
		戶數		戶	104年底	61,055
	大里區	里數		里	104年底	27
		鄰數		鄰	104年底	756
		戶數		戶	104年底	67,607
	和平區	里數		里	104年底	8
		鄰數		鄰	104年底	117
		戶數		戶	104年底	4,430
各行政區人口數	總計	合計		人	104年底	2,744,445
			扶養比	%	104年底	33.82
			扶幼比	%	104年底	20.05
			扶老比	%	104年底	13.77
			老化指數	%	104年底	68.65
		性別	男	人	104年底	1,357,014
			女	人	104年底	1,387,431
		年齡別	幼年人口(0~15歲)	人口數	人	411,246
				占全市比率	%	14.98
			青壯年人口(15~64歲)	人口數	人	2,050,883
				占全市比率	%	74.73
			老年人口(65歲以上)	人口數	人	282,316
				占全市比率	%	10.29
	中區	合計		人	104年底	19,020
			扶養比	%	104年底	50.00
			扶幼比	%	104年底	27.22
			扶老比	%	104年底	22.78
			老化指數	%	104年底	83.71
		性別	男	人	104年底	9,501
			女	人	104年底	9,519



統計項目					單位	資料期間	統計數據
各行政區人口數	中區	年齡別	幼年人口(0~15歲)	人口數	人	104年底	3,451
				占全區比率	%	104年底	18.14
			青壯年人口(15~64歲)	人口數	人	104年底	12,680
				占全區比率	%	104年底	66.67
			老年人口(65歲以上)	人口數	人	104年底	2,889
				占全區比率	%	104年底	15.19
	東區	合計			人	104年底	75,182
			扶養比		%	104年底	34.22
			扶幼比		%	104年底	17.15
			扶老比		%	104年底	17.07
			老化指數		%	104年底	99.51
		性別	男		人	104年底	37,544
			女		人	104年底	37,638
		年齡別	幼年人口(0~15歲)	人口數	人	104年底	9,607
				占全區比率	%	104年底	12.78
			青壯年人口(15~64歲)	人口數	人	104年底	56,015
				占全區比率	%	104年底	74.51
			老年人口(65歲以上)	人口數	人	104年底	9,560
				占全區比率	%	104年底	12.72
	南區	合計			人	104年底	121,786
			扶養比		%	104年底	31.88
			扶幼比		%	104年底	19.32
			扶老比		%	104年底	12.56
			老化指數		%	104年底	65.02
		性別	男		人	104年底	58,656
			女		人	104年底	63,130
		年齡別	幼年人口(0~15歲)	人口數	人	104年底	17,842
				占全區比率	%	104年底	14.65
			青壯年人口(15~64歲)	人口數	人	104年底	92,343
				占全區比率	%	104年底	75.82
			老年人口(65歲以上)	人口數	人	104年底	11,601
				占全區比率	%	104年底	9.53
	西區	合計			人	104年底	115,693
			扶養比		%	104年底	37.45
			扶幼比		%	104年底	20.39

統計項目					單位	資料期間	統計數據		
各行政區人口數	西區		扶老比		%	104年底	17.06		
			老化指數		%	104年底	83.65		
		性別	男		人	104年底	55,080		
			女		人	104年底	60,613		
		年齡別	幼年人口(0~15歲)	人口數		人	104年底	17,163	
				占全區比率		%	104年底	14.83	
			青壯年人口(15~64歲)	人口數		人	104年底	84,173	
				占全區比率		%	104年底	72.76	
			老年人口(65歲以上)	人口數		人	104年底	14,357	
				占全區比率		%	104年底	12.41	
	北區	合計				人	104年底	147,547	
			扶養比			%	104年底	33.63	
			扶幼比			%	104年底	17.17	
			扶老比			%	104年底	16.46	
			老化指數			%	104年底	95.83	
		性別	男		人	104年底	70,773		
			女		人	104年底	76,774		
		年齡別	幼年人口(0~15歲)	人口數		人	104年底	18,963	
				占全區比率		%	104年底	12.85	
			青壯年人口(15~64歲)	人口數		人	104年底	110,411	
				占全區比率		%	104年底	74.83	
			老年人口(65歲以上)	人口數		人	104年底	18,173	
				占全區比率		%	104年底	12.32	
		西屯區	合計				人	104年底	221,785
				扶養比			%	104年底	32.93
				扶幼比			%	104年底	21.80
				扶老比			%	104年底	11.14
				老化指數			%	104年底	51.09
	性別		男		人	104年底	106,891		
			女		人	104年底	114,894		
	年齡別		幼年人口(0~15歲)	人口數		人	104年底	36,366	
				占全區比率		%	104年底	16.40	
			青壯年人口(15~64歲)	人口數		人	104年底	166,841	
				占全區比率		%	104年底	75.23	
			老年人口	人口數		人	104年底	18,578	

統計項目						單位	資料期間	統計數據
各行政區人口數	西屯區	年齡別	(65歲以上)		占全區比率	%	104年底	8.38
	南屯區	合計				人	104年底	164,575
			扶養比			%	104年底	33.21
			扶幼比			%	104年底	23.15
			扶老比			%	104年底	10.07
			老化指數			%	104年底	43.49
			性別	男			人	104年底
		女			人	104年底	85,725	
		年齡別	幼年人口(0~15歲)	人口數		人	104年底	28,597
				占全區比率		%	104年底	17.38
			青壯年人口(15~64歲)	人口數		人	104年底	123,542
				占全區比率		%	104年底	75.07
			老年人口(65歲以上)	人口數		人	104年底	12,436
				占全區比率		%	104年底	7.56
	北屯區	合計				人	104年底	265,159
			扶養比			%	104年底	32.07
			扶幼比			%	104年底	19.75
			扶老比			%	104年底	12.33
			老化指數			%	104年底	62.42
			性別	男			人	104年底
		女			人	104年底	137,560	
		年齡別	幼年人口(0~15歲)	人口數		人	104年底	39,644
				占全區比率		%	104年底	14.95
			青壯年人口(15~64歲)	人口數		人	104年底	200,769
				占全區比率		%	104年底	75.72
			老年人口(65歲以上)	人口數		人	104年底	24,746
				占全區比率		%	104年底	9.33
	豐原區	合計				人	104年底	166,749
			扶養比			%	104年底	36.53
			扶幼比			%	104年底	20.81
			扶老比			%	104年底	15.71
			老化指數			%	104年底	75.50
			性別	男			人	104年底
		女			人	104年底	84,183	
		年齡別	幼年人口	人口數		人	104年底	25,420

統計項目						單位	資料期間	統計數據
各行政區人口數	豐原區	年齡別	(0~15歲)		占全區比率	%	104年底	15.24
			青壯年人口(15~64歲)	人口數		人	104年底	122,136
					占全區比率	%	104年底	73.25
			老年人口(65歲以上)	人口數		人	104年底	19,193
		占全區比率			%	104年底	11.51	
	東勢區	合計			人	104年底	51,308	
			扶養比		%	104年底	40.30	
			扶幼比		%	104年底	16.17	
			扶老比		%	104年底	24.14	
			老化指數		%	104年底	149.26	
		性別	男		人	104年底	26,446	
			女		人	104年底	24,862	
		年齡別	幼年人口(0~15歲)	人口數		人	104年底	5,913
					占全區比率	%	104年底	11.52
			青壯年人口(15~64歲)	人口數		人	104年底	36,569
					占全區比率	%	104年底	71.27
			老年人口(65歲以上)	人口數		人	104年底	8,826
					占全區比率	%	104年底	17.20
		大甲區	合計			人	104年底	77,714
				扶養比		%	104年底	37.42
				扶幼比		%	104年底	21.41
				扶老比		%	104年底	16.01
	老化指數				%	104年底	74.79	
	性別		男		人	104年底	39,171	
			女		人	104年底	38,543	
	年齡別		幼年人口(0~15歲)	人口數		人	104年底	12,107
					占全區比率	%	104年底	15.58
			青壯年人口(15~64歲)	人口數		人	104年底	56,552
					占全區比率	%	104年底	72.77
			老年人口(65歲以上)	人口數		人	104年底	9,055
					占全區比率	%	104年底	11.65
	清水區		合計			人	104年底	86,146
				扶養比		%	104年底	37.06
		扶幼比			%	104年底	20.01	
		扶老比			%	104年底	17.05	

統計項目					單位	資料期間	統計數據		
各行政區人口數	清水區		老化指數		%	104年底	85.20		
		性別	男		人	104年底	44,291		
			女		人	104年底	41,855		
		年齡別	幼年人口(0~15歲)	人口數		人	104年底	12,578	
				占全區比率		%	104年底	14.60	
			青壯年人口(15~64歲)	人口數		人	104年底	62,852	
				占全區比率		%	104年底	72.96	
			老年人口(65歲以上)	人口數		人	104年底	10,716	
				占全區比率		%	104年底	12.44	
	沙鹿區	合計				人	104年底	89,592	
			扶養比			%	104年底	36.54	
			扶幼比			%	104年底	23.70	
			扶老比			%	104年底	12.84	
			老化指數			%	104年底	54.18	
		性別	男		人	104年底	45,399		
			女		人	104年底	44,193		
		年齡別	幼年人口(0~15歲)	人口數		人	104年底	15,551	
				占全區比率		%	104年底	17.36	
			青壯年人口(15~64歲)	人口數		人	104年底	65,616	
				占全區比率		%	104年底	73.24	
			老年人口(65歲以上)	人口數		人	104年底	8,425	
				占全區比率		%	104年底	9.40	
		梧棲區	合計				人	104年底	57,108
				扶養比			%	104年底	34.36
				扶幼比			%	104年底	21.61
				扶老比			%	104年底	12.74
	老化指數			%	104年底	58.96			
	性別		男		人	104年底	28,755		
			女		人	104年底	28,353		
	年齡別		幼年人口(0~15歲)	人口數		人	104年底	9,187	
				占全區比率		%	104年底	16.09	
			青壯年人口(15~64歲)	人口數		人	104年底	42,504	
				占全區比率		%	104年底	74.43	
			老年人口(65歲以上)	人口數		人	104年底	5,417	
				占全區比率		%	104年底	9.49	

統計項目					單位	資料期間	統計數據			
各行政區人口數	后里區	合計			人	104年底	54,344			
					扶養比		%	104年底	37.90	
					扶幼比		%	104年底	20.64	
					扶老比		%	104年底	17.26	
					老化指數		%	104年底	83.62	
		性別			人	104年底	27,633			
					人	104年底	26,711			
		年齡別			人	104年底	8,134			
					占全區比率		%	104年底	14.97	
					人口數		人	104年底	39,408	
					占全區比率		%	104年底	72.52	
					人口數		人	104年底	6,802	
					占全區比率		%	104年底	12.52	
	神岡區	合計			人	104年底	65,178			
					扶養比		%	104年底	33.05	
					扶幼比		%	104年底	18.67	
					扶老比		%	104年底	14.39	
					老化指數		%	104年底	77.08	
		性別			人	104年底	33,338			
					人	104年底	31,840			
		年齡別			人	104年底	9,144			
					占全區比率		%	104年底	14.03	
					人口數		人	104年底	48,986	
					占全區比率		%	104年底	75.16	
					人口數		人	104年底	7,048	
					占全區比率		%	104年底	10.81	
		潭子區	合計			人	104年底	106,557		
						扶養比		%	104年底	30.93
						扶幼比		%	104年底	19.35
						扶老比		%	104年底	11.58
						老化指數		%	104年底	59.84
	性別			人	104年底	52,838				
				人	104年底	53,719				
	年齡別		幼年人口(0~15歲)	人口數		人	104年底	15,750		
				占全區比率		%	104年底	14.78		

統計項目					單位	資料期間	統計數據		
各行政區人口數	潭子區	年齡別	青壯年人口(15~64歲)	人口數		人	104年底	81,382	
				占全區比率		%	104年底	76.37	
		老年人口(65歲以上)	人口數		人	104年底	9,425		
			占全區比率		%	104年底	8.85		
	大雅區	合計				人	104年底	93,661	
			扶養比			%	104年底	31.58	
			扶幼比			%	104年底	21.11	
			扶老比			%	104年底	10.48	
			老化指數			%	104年底	49.63	
		性別	男			人	104年底	46,816	
			女			人	104年底	46,845	
		年齡別	幼年人口(0~15歲)	人口數		人	104年底	15,024	
				占全區比率		%	104年底	16.04	
			青壯年人口(15~64歲)	人口數		人	104年底	71,180	
				占全區比率		%	104年底	76.00	
			老年人口(65歲以上)	人口數		人	104年底	7,457	
				占全區比率		%	104年底	7.96	
		新社區	合計				人	104年底	25,086
				扶養比			%	104年底	42.52
				扶幼比			%	104年底	18.40
				扶老比			%	104年底	24.12
	老化指數			%	104年底	131.13			
	性別		男			人	104年底	13,062	
			女			人	104年底	12,024	
	年齡別		幼年人口(0~15歲)	人口數		人	104年底	3,238	
				占全區比率		%	104年底	12.91	
			青壯年人口(15~64歲)	人口數		人	104年底	17,602	
				占全區比率		%	104年底	70.17	
			老年人口(65歲以上)	人口數		人	104年底	4,246	
				占全區比率		%	104年底	16.93	
	石岡區		合計				人	104年底	15,295
				扶養比			%	104年底	37.43
				扶幼比			%	104年底	16.23
				扶老比			%	104年底	21.21
		老化指數			%	104年底	130.68		



統計項目					單位	資料期間	統計數據		
各行政區人口數	石岡區	性別	男		人	104年底	7,948		
			女		人	104年底	7,347		
		年齡別	幼年人口(0~15歲)	人口數		人	104年底	1,806	
				占全區比率		%	104年底	11.81	
			青壯年人口(15~64歲)	人口數		人	104年底	11,129	
				占全區比率		%	104年底	72.76	
			老年人口(65歲以上)	人口數		人	104年底	2,360	
				占全區比率		%	104年底	15.43	
	外埔區	合計				人	104年底	31,899	
			扶養比			%	104年底	33.55	
			扶幼比			%	104年底	17.55	
			扶老比			%	104年底	16.00	
			老化指數			%	104年底	91.17	
		性別	男		人	104年底	16,375		
			女		人	104年底	15,524		
		年齡別	幼年人口(0~15歲)	人口數		人	104年底	4,192	
				占全區比率		%	104年底	13.14	
			青壯年人口(15~64歲)	人口數		人	104年底	23,885	
				占全區比率		%	104年底	74.88	
			老年人口(65歲以上)	人口數		人	104年底	3,822	
				占全區比率		%	104年底	11.98	
		大安區	合計				人	104年底	19,542
				扶養比			%	104年底	36.43
				扶幼比			%	104年底	15.58
				扶老比			%	104年底	20.85
				老化指數			%	104年底	133.89
			性別	男		人	104年底	10,318	
				女		人	104年底	9,224	
	年齡別		幼年人口(0~15歲)	人口數		人	104年底	2,231	
				占全區比率		%	104年底	11.42	
			青壯年人口(15~64歲)	人口數		人	104年底	14,324	
				占全區比率		%	104年底	73.30	
			老年人口(65歲以上)	人口數		人	104年底	2,987	
				占全區比率		%	104年底	15.29	
	烏日區		合計				人	104年底	72,514

統計項目					單位	資料期間	統計數據		
各行政區人口數	烏日區		扶養比		%	104年底	33.84		
			扶幼比		%	104年底	20.00		
			扶老比		%	104年底	13.84		
			老化指數		%	104年底	69.17		
		性別	男		人	104年底	36,517		
			女		人	104年底	35,997		
		年齡別	幼年人口(0~15歲)	人口數		人	104年底	10,837	
				占全區比率		%	104年底	14.94	
			青壯年人口(15~64歲)	人口數		人	104年底	54,181	
				占全區比率		%	104年底	74.72	
			老年人口(65歲以上)	人口數		人	104年底	7,496	
				占全區比率		%	104年底	10.34	
	大肚區	合計				人	104年底	56,627	
			扶養比		%	104年底	33.84		
			扶幼比		%	104年底	19.08		
			扶老比		%	104年底	14.76		
			老化指數		%	104年底	77.39		
			性別	男		人	104年底	29,011	
		女		人	104年底	27,616			
		年齡別	幼年人口(0~15歲)	人口數		人	104年底	8,071	
				占全區比率		%	104年底	14.25	
			青壯年人口(15~64歲)	人口數		人	104年底	42,310	
				占全區比率		%	104年底	74.72	
			老年人口(65歲以上)	人口數		人	104年底	6,246	
				占全區比率		%	104年底	11.03	
		龍井區	合計				人	104年底	76,666
				扶養比		%	104年底	32.96	
				扶幼比		%	104年底	20.36	
				扶老比		%	104年底	12.61	
				老化指數		%	104年底	61.91	
	性別			男		人	104年底	38,812	
			女		人	104年底	37,854		
	年齡別		幼年人口(0~15歲)	人口數		人	104年底	11,739	
				占全區比率		%	104年底	15.31	
			青壯年人口	人口數		人	104年底	57,659	

統計項目						單位	資料期間	統計數據		
各行政區人口數	龍井區	年齡別	(15~64歲)		占全區比率	%	104年底	75.21		
			老年人口(65歲以上)	人口數		人	104年底	7,268		
					占全區比率	%	104年底	9.48		
	霧峰區	合計					人	104年底	64,657	
			扶養比				%	104年底	33.83	
			扶幼比				%	104年底	17.13	
			扶老比				%	104年底	16.70	
			老化指數				%	104年底	97.50	
		性別	男				人	104年底	32,906	
			女				人	104年底	31,751	
		年齡別	幼年人口(0~15歲)	人口數		人	104年底	8,275		
					占全區比率	%	104年底	12.80		
			青壯年人口(15~64歲)	人口數		人	104年底	48,314		
					占全區比率	%	104年底	74.72		
			老年人口(65歲以上)	人口數		人	104年底	8,068		
					占全區比率	%	104年底	12.48		
	太平區	合計					人	104年底	183,923	
			扶養比				%	104年底	30.34	
			扶幼比				%	104年底	18.51	
			扶老比				%	104年底	11.83	
			老化指數				%	104年底	63.91	
		性別	男				人	104年底	91,503	
			女				人	104年底	92,420	
		年齡別	幼年人口(0~15歲)	人口數		人	104年底	26,123		
					占全區比率	%	104年底	14.20		
			青壯年人口(15~64歲)	人口數		人	104年底	141,106		
					占全區比率	%	104年底	76.72		
			老年人口(65歲以上)	人口數		人	104年底	16,694		
					占全區比率	%	104年底	9.08		
	大里區	合計					人	104年底	208,406	
				扶養比				%	104年底	31.44
				扶幼比				%	104年底	20.84
				扶老比				%	104年底	10.60
				老化指數				%	104年底	50.86
		性別	男				人	104年底	102,662	

統計項目					單位	資料期間	統計數據
各行政區人口數	大里區	性別	女		人	104年底	105,744
		年齡別	幼年人口(0~15歲)	人口數	人	104年底	33,044
				占全區比率	%	104年底	15.86
			青壯年人口(15~64歲)	人口數	人	104年底	158,557
				占全區比率	%	104年底	76.08
			老年人口(65歲以上)	人口數	人	104年底	16,805
				占全區比率	%	104年底	8.06
	和平區	合計			人	104年底	10,726
			扶養比		%	104年底	36.52
			扶幼比		%	104年底	15.90
			扶老比		%	104年底	20.62
			老化指數		%	104年底	129.70
			性別	男		人	104年底
		女		人	104年底	4,973	
		年齡別	幼年人口(0~15歲)	人口數	人	104年底	1,249
				占全區比率	%	104年底	11.64
			青壯年人口(15~64歲)	人口數	人	104年底	7,857
				占全區比率	%	104年底	73.25
			老年人口(65歲以上)	人口數	人	104年底	1,620
				占全區比率	%	104年底	15.10
各行政區人口成長	合計	人口增加數			人	104年	24,610
		自然增加	增加數①=②-③		人	104年	10,243
				增加率	‰	104年	3.75
			出生②	男	人	104年	13,725
				女	人	104年	12,588
			粗出生率		‰	104年	9.63
			死亡③	男	人	104年	9,734
				女	人	104年	6,336
			粗死亡率		‰	104年	5.88
		社會增加	增加數④=⑤-⑥		人	104年	14,367
				增加率	‰	104年	5.26
			遷入⑤	男	人	104年	58,934
				女	人	104年	74,073
			遷入率		‰	104年	48.68
		遷出⑥	男	人	104年	52,921	

統計項目					單位	資料期間	統計數據	
各行政區人口成長	合計	社會增加	遷出⑥	女	人	104年	65,719	
			遷出率		%	104年	43.42	
	中區	人口增加數			人	104年	-303	
		自然增加	增加數①=②-③		人	104年	-56	
					%	104年	-2.92	
			出生②	男	人	104年	63	
				女	人	104年	48	
			粗出生率		%	104年	5.79	
			死亡③	男	人	104年	102	
				女	人	104年	65	
			粗死亡率		%	104年	8.71	
		社會增加	增加數④=⑤-⑥		人	104年	-247	
					%	104年	-12.88	
			遷入⑤	男	人	104年	830	
				女	人	104年	901	
			遷入率		%	104年	90.29	
			遷出⑥	男	人	104年	892	
				女	人	104年	1,086	
			遷出率		%	104年	103.17	
		東區	人口增加數			人	104年	260
			自然增加	增加數①=②-③		人	104年	161
						%	104年	2.15
	出生②			男	人	104年	414	
				女	人	104年	322	
	粗出生率			%	104年	9.81		
	死亡③			男	人	104年	344	
				女	人	104年	231	
	粗死亡率			%	104年	7.66		
	社會增加		增加數④=⑤-⑥		人	104年	99	
					%	104年	1.32	
			遷入⑤	男	人	104年	1,983	
				女	人	104年	2,415	
			遷入率		%	104年	58.60	
			遷出⑥	男	人	104年	1,963	
				女	人	104年	2,336	

統計項目				單位	資料期間	統計數據
各行政區人口成長	東區	社會增加	遷出率	‰	104年	57.28
	南區	人口增加數		人	104年	1,658
		自然增加	增加數①=②-③	人	104年	637
				增加率	‰	5.27
			出生②	男	104年	662
				女	104年	579
			粗出生率		‰	10.26
			死亡③	男	104年	358
				女	104年	246
			粗死亡率		‰	4.99
		社會增加	增加數④=⑤-⑥	人	104年	1,021
				增加率	‰	8.44
			遷入⑤	男	104年	3,645
				女	104年	4,475
			遷入率		‰	67.13
			遷出⑥	男	104年	3,252
				女	104年	3,847
			遷出率		‰	58.69
	西區	人口增加數		人	104年	-38
		自然增加	增加數①=②-③	人	104年	342
				增加率	‰	2.96
			出生②	男	104年	496
				女	104年	449
			粗出生率		‰	8.17
			死亡③	男	104年	355
				女	104年	248
			粗死亡率		‰	5.21
		社會增加	增加數④=⑤-⑥	人	104年	-380
				增加率	‰	-3.28
			遷入⑤	男	104年	3,387
				女	104年	4,129
			遷入率		‰	64.95
			遷出⑥	男	104年	3,549
				女	104年	4,347
			遷出率		‰	68.24

統計項目				單位	資料期間	統計數據	
各行政區人口成長	北區	人口增加數		人	104年	76	
		自然增加	增加數①=②-③		人	104年	342
			增加率		%	104年	2.32
			出生②	男	人	104年	628
				女	人	104年	604
			粗出生率		%	104年	8.35
			死亡③	男	人	104年	538
				女	人	104年	352
			粗死亡率		%	104年	6.03
		社會增加	增加數④=⑤-⑥		人	104年	-266
			增加率		%	104年	-1.80
			遷入⑤	男	人	104年	3,902
				女	人	104年	4,879
			遷入率		%	104年	59.53
			遷出⑥	男	人	104年	4,195
				女	人	104年	4,852
			遷出率		%	104年	61.33
	西屯區	人口增加數		人	104年	3,245	
		自然增加	增加數①=②-③		人	104年	1,093
			增加率		%	104年	4.96
			出生②	男	人	104年	1,115
				女	人	104年	1,041
			粗出生率		%	104年	9.79
			死亡③	男	人	104年	623
				女	人	104年	440
			粗死亡率		%	104年	4.83
		社會增加	增加數④=⑤-⑥		人	104年	2,152
			增加率		%	104年	9.77
			遷入⑤	男	人	104年	6,371
				女	人	104年	7,654
			遷入率		%	104年	63.70
			遷出⑥	男	人	104年	5,236
				女	人	104年	6,637
			遷出率		%	104年	53.93
	南屯區	人口增加數		人	104年	2,669	



統計項目				單位	資料期間	統計數據
各行政區人口成長	南屯區	自然增加	增加數①=②-③	人	104年	944
			增加率	‰	104年	5.78
			出生②	男	104年	828
				女	104年	791
			粗出生率	‰	104年	9.92
			死亡③	男	104年	417
				女	104年	258
			粗死亡率	‰	104年	4.14
		社會增加	增加數④=⑤-⑥	人	104年	1,725
			增加率	‰	104年	10.57
			遷入⑤	男	104年	4,526
				女	104年	5,653
			遷入率	‰	104年	62.36
			遷出⑥	男	104年	3,880
				女	104年	4,574
			遷出率	‰	104年	51.79
	北屯區	人口增加數		人	104年	5,417
		自然增加	增加數①=②-③	人	104年	1,278
			增加率	‰	104年	4.87
			出生②	男	104年	1,354
				女	104年	1,231
			粗出生率	‰	104年	9.85
			死亡③	男	104年	795
				女	104年	512
			粗死亡率	‰	104年	4.98
		社會增加	增加數④=⑤-⑥	人	104年	4,139
			增加率	‰	104年	15.77
			遷入⑤	男	104年	7,386
				女	104年	9,106
			遷入率	‰	104年	62.84
			遷出⑥	男	104年	5,667
				女	104年	6,686
			遷出率	‰	104年	47.07
	豐原區	人口增加數		人	104年	291
		自然增加	增加數①=②-③	人	104年	428

統計項目					單位	資料期間	統計數據		
各行政區人口成長	豐原區	自然增加		增加率	‰	104年	2.57		
			出生②	男	人	104年	792		
				女	人	104年	677		
			粗出生率		‰	104年	8.82		
			死亡③	男	人	104年	616		
				女	人	104年	425		
			粗死亡率		‰	104年	6.25		
		社會增加	增加數④=⑤-⑥		人	104年	-137		
			增加率		‰	104年	-0.82		
			遷入⑤	男	人	104年	2,124		
				女	人	104年	2,807		
			遷入率		‰	104年	29.60		
			遷出⑥	男	人	104年	2,178		
				女	人	104年	2,890		
			遷出率		‰	104年	30.42		
	東勢區	人口增加數				人	104年	-177	
		自然增加	增加數①=②-③		人	104年	-101		
			增加率		‰	104年	-1.97		
			出生②	男	人	104年	217		
				女	人	104年	197		
			粗出生率		‰	104年	8.06		
			死亡③	男	人	104年	301		
				女	人	104年	214		
			粗死亡率		‰	104年	10.02		
		社會增加	增加數④=⑤-⑥		人	104年	-76		
			增加率		‰	104年	-1.48		
			遷入⑤	男	人	104年	567		
				女	人	104年	819		
			遷入率		‰	104年	26.97		
			遷出⑥	男	人	104年	648		
				女	人	104年	814		
			遷出率		‰	104年	28.45		
		大甲區	人口增加數				人	104年	107
			自然增加	增加數①=②-③		人	104年	118	
				增加率		‰	104年	1.52	

統計項目					單位	資料期間	統計數據		
各行政區人口成長	大甲區	自然增加	出生②	男	人	104年	343		
				女	人	104年	317		
			粗出生率		‰	104年	8.50		
			死亡③	男	人	104年	301		
				女	人	104年	241		
			粗死亡率		‰	104年	6.98		
		社會增加	增加數④=⑤-⑥		人	104年	-11		
					增加率	‰	104年	-0.14	
			遷入⑤	男	人	104年	1,016		
				女	人	104年	1,476		
			遷入率		‰	104年	32.09		
			遷出⑥	男	人	104年	1,126		
				女	人	104年	1,377		
			遷出率		‰	104年	32.23		
	清水區	人口增加數				人	104年	189	
		自然增加	增加數①=②-③		人	104年	177		
					增加率	‰	104年	2.06	
			出生②	男	人	104年	413		
				女	人	104年	352		
			粗出生率		‰	104年	8.89		
			死亡③	男	人	104年	363		
				女	人	104年	225		
			粗死亡率		‰	104年	6.83		
		社會增加	增加數④=⑤-⑥		人	104年	12		
					增加率	‰	104年	0.14	
			遷入⑤	男	人	104年	1,053		
				女	人	104年	1,390		
			遷入率		‰	104年	28.39		
			遷出⑥	男	人	104年	1,045		
				女	人	104年	1,386		
			遷出率		‰	104年	28.25		
		沙鹿區	人口增加數				人	104年	1,850
			自然增加	增加數①=②-③		人	104年	639	
	增加率					‰	104年	7.21	
	出生②			男	人	104年	579		

統計項目					單位	資料期間	統計數據		
各行政區人口成長	沙鹿區	自然增加	出生②	女	人	104年	548		
			粗出生率		%	104年	12.71		
			死亡③	男	人	104年	299		
				女	人	104年	189		
			粗死亡率		%	104年	5.50		
		社會增加	增加數④=⑤-⑥		人	104年	1,211		
			增加率		%	104年	13.66		
			遷入⑤	男	人	104年	1,965		
				女	人	104年	2,420		
			遷入率		%	104年	49.45		
			遷出⑥	男	人	104年	1,405		
				女	人	104年	1,769		
			遷出率		%	104年	35.80		
			梧棲區	人口增加數				人	104年
		自然增加		增加數①=②-③		人	104年	277	
	增加率			%	104年	4.87			
	出生②			男	人	104年	299		
				女	人	104年	277		
	粗出生率			%	104年	10.13			
	死亡③			男	人	104年	183		
				女	人	104年	116		
	粗死亡率			%	104年	5.26			
	社會增加	增加數④=⑤-⑥		人	104年	188			
		增加率		%	104年	3.31			
		遷入⑤		男	人	104年	851		
				女	人	104年	1,111		
		遷入率		%	104年	34.50			
		遷出⑥		男	人	104年	742		
				女	人	104年	1,032		
		遷出率		%	104年	31.19			
	后里區	人口增加數				人	104年	238	
		自然增加	增加數①=②-③		人	104年	97		
			增加率		%	104年	1.79		
			出生②	男	人	104年	260		
				女	人	104年	260		

統計項目				單位	資料期間	統計數據		
各行政區人口成長	后里區	自然增加	粗出生率		‰	104年	9.59	
			死亡③	男	人	104年	268	
				女	人	104年	155	
			粗死亡率		‰	104年	7.80	
		社會增加	增加數④=⑤-⑥		人	104年	141	
			增加率		‰	104年	2.60	
			遷入⑤	男	人	104年	616	
				女	人	104年	929	
			遷入率		‰	104年	28.49	
			遷出⑥	男	人	104年	556	
				女	人	104年	848	
			遷出率		‰	104年	25.89	
		神岡區	人口增加數			人	104年	222
			自然增加	增加數①=②-③		人	104年	187
	增加率			‰	104年	2.87		
	出生②			男	人	104年	347	
				女	人	104年	314	
	粗出生率			‰	104年	10.16		
	死亡③			男	人	104年	289	
				女	人	104年	185	
	粗死亡率		‰	104年	7.28			
	社會增加		增加數④=⑤-⑥		人	104年	35	
			增加率		‰	104年	0.54	
			遷入⑤	男	人	104年	1,012	
				女	人	104年	1,406	
			遷入率		‰	104年	37.16	
			遷出⑥	男	人	104年	1,019	
				女	人	104年	1,364	
			遷出率		‰	104年	36.62	
	人口增加數			人	104年	1,392		
	潭子區		自然增加	增加數①=②-③		人	104年	424
		增加率		‰	104年	4.01		
		出生②		男	人	104年	514	
				女	人	104年	462	
		粗出生率		‰	104年	9.22		

統計項目					單位	資料期間	統計數據		
各行政區人口成長	潭子區	自然增加	死亡③	男	人	104年	339		
				女	人	104年	213		
			粗死亡率		%	104年	5.21		
		社會增加	增加數④=⑤-⑥		人	104年	968		
			增加率		%	104年	9.14		
			遷入⑤	男	人	104年	2,332		
				女	人	104年	2,869		
			遷入率		%	104年	49.13		
			遷出⑥	男	人	104年	1,865		
				女	人	104年	2,368		
			遷出率		%	104年	39.99		
	大雅區	人口增加數				人	104年	1,033	
		自然增加	增加數①=②-③		人	104年	433		
			增加率		%	104年	4.65		
			出生②	男	人	104年	497		
				女	人	104年	454		
			粗出生率		%	104年	10.21		
			死亡③	男	人	104年	321		
				女	人	104年	197		
			粗死亡率		%	104年	5.56		
		社會增加	增加數④=⑤-⑥		人	104年	600		
			增加率		%	104年	6.44		
			遷入⑤	男	人	104年	1,659		
				女	人	104年	2,138		
			遷入率		%	104年	40.76		
			遷出⑥	男	人	104年	1,412		
				女	人	104年	1,785		
			遷出率		%	104年	34.32		
		新社區	人口增加數				人	104年	-156
			自然增加	增加數①=②-③		人	104年	-35	
				增加率		%	104年	-1.39	
	出生②			男	人	104年	103		
				女	人	104年	89		
	粗出生率			%	104年	7.63			
	死亡③			男	人	104年	154		
				女	人	104年	154		

統計項目					單位	資料期間	統計數據		
各行政區人口成長	新社區	自然增加	死亡③	女	人	104年	73		
			粗死亡率		‰	104年	9.02		
		社會增加	增加數④=⑤-⑥		人	104年	-121		
			增加率		‰	104年	-4.81		
			遷入⑤	男	人	104年	302		
				女	人	104年	372		
			遷入率		‰	104年	26.78		
			遷出⑥	男	人	104年	327		
				女	人	104年	468		
			遷出率		‰	104年	31.59		
	石岡區	人口增加數				人	104年	-110	
		自然增加	增加數①=②-③		人	104年	-21		
			增加率		‰	104年	-1.37		
			出生②	男	人	104年	54		
				女	人	104年	51		
			粗出生率		‰	104年	6.84		
			死亡③	男	人	104年	76		
				女	人	104年	50		
			粗死亡率		‰	104年	8.21		
		社會增加	增加數④=⑤-⑥		人	104年	-89		
			增加率		‰	104年	-5.80		
			遷入⑤	男	人	104年	192		
				女	人	104年	256		
			遷入率		‰	104年	29.19		
			遷出⑥	男	人	104年	232		
				女	人	104年	305		
			遷出率		‰	104年	34.98		
		外埔區	人口增加數				人	104年	99
			自然增加	增加數①=②-③		人	104年	73	
				增加率		‰	104年	2.29	
	出生②			男	人	104年	155		
				女	人	104年	157		
	粗出生率			‰	104年	9.80			
	死亡③			男	人	104年	149		
				女	人	104年	90		



統計項目				單位	資料期間	統計數據		
各行政區人口成長	外埔區	自然增加	粗死亡率		‰	104年	7.50	
		社會增加	增加數④=⑤-⑥		人	104年	26	
			增加率		‰	104年	0.82	
			遷入⑤	男	人	104年	439	
				女	人	104年	602	
			遷入率		‰	104年	32.68	
			遷出⑥	男	人	104年	419	
				女	人	104年	596	
			遷出率		‰	104年	31.87	
	大安區	人口增加數			人	104年	-112	
		自然增加	增加數①=②-③		人	104年	-23	
			增加率		‰	104年	-1.17	
			出生②	男	人	104年	92	
				女	人	104年	73	
			粗出生率		‰	104年	8.42	
			死亡③	男	人	104年	111	
				女	人	104年	77	
			粗死亡率		‰	104年	9.59	
		社會增加	增加數④=⑤-⑥		人	104年	-89	
			增加率		‰	104年	-4.54	
			遷入⑤	男	人	104年	226	
				女	人	104年	300	
			遷入率		‰	104年	26.84	
			遷出⑥	男	人	104年	250	
				女	人	104年	365	
			遷出率		‰	104年	31.38	
		烏日區	人口增加數			人	104年	994
			自然增加	增加數①=②-③		人	104年	310
				增加率		‰	104年	4.30
				出生②	男	人	104年	382
	女				人	104年	380	
	粗出生率			‰	104年	10.58		
	死亡③			男	人	104年	277	
				女	人	104年	175	
	粗死亡率			‰	104年	6.28		

統計項目				單位	資料期間	統計數據
各行政區人口成長	烏日區	社會增加	增加數④=⑤-⑥	人	104年	684
			增加率	‰	104年	9.50
			遷入⑤	人	104年	1,490
			男	人	104年	1,490
			女	人	104年	1,951
			遷入率	‰	104年	47.78
			遷出⑥	人	104年	1,178
			男	人	104年	1,178
			女	人	104年	1,579
			遷出率	‰	104年	38.28
	大肚區	人口增加數		人	104年	263
		自然增加	增加數①=②-③	人	104年	154
			增加率	‰	104年	2.73
			出生②	人	104年	279
			男	人	104年	279
			女	人	104年	230
			粗出生率	‰	104年	9.01
			死亡③	人	104年	217
			男	人	104年	217
			女	人	104年	138
			粗死亡率	‰	104年	6.28
		社會增加	增加數④=⑤-⑥	人	104年	109
			增加率	‰	104年	1.93
			遷入⑤	人	104年	861
			男	人	104年	861
			女	人	104年	1,095
			遷入率	‰	104年	34.62
			遷出⑥	人	104年	779
			男	人	104年	779
			女	人	104年	1,068
			遷出率	‰	104年	32.69
	龍井區	人口增加數		人	104年	502
		自然增加	增加數①=②-③	人	104年	396
			增加率	‰	104年	5.18
			出生②	人	104年	421
			男	人	104年	421
			女	人	104年	391
			粗出生率	‰	104年	10.63
			死亡③	人	104年	235
			男	人	104年	235
			女	人	104年	181
			粗死亡率	‰	104年	5.44
		社會增加	增加數④=⑤-⑥	人	104年	106

統計項目					單位	資料期間	統計數據			
各行政區人口成長	龍井區	社會增加	社會增加	增加率	‰	104年	1.39			
			遷入⑤	男	人	104年	1,257			
				女	人	104年	1,719			
			遷入率		‰	104年	38.95			
			遷出⑥	男	人	104年	1,237			
				女	人	104年	1,633			
			遷出率		‰	104年	37.56			
	霧峰區	自然增加	人口增加數			人	104年	161		
			增加數①=②-③	增加率			‰	104年	1.63	
				出生②	男	人	104年	280		
			女		人	104年	307			
			粗出生率			‰	104年	9.09		
			死亡③	男	人	104年	289			
				女	人	104年	193			
			粗死亡率			‰	104年	7.46		
			社會增加	增加數④=⑤-⑥		人	104年	56		
				增加率		‰	104年	0.87		
				遷入⑤	男	人	104年	1,022		
					女	人	104年	1,330		
				遷入率			‰	104年	36.42	
				遷出⑥	男	人	104年	1,032		
		女			人	104年	1,264			
		遷出率			‰	104年	35.55			
		太平區	自然增加	人口增加數			人	104年	2,386	
				增加數①=②-③	增加率			‰	104年	4.48
					出生②	男	人	104年	1,003	
				女		人	104年	928		
				粗出生率			‰	104年	10.57	
	死亡③			男	人	104年	707			
				女	人	104年	405			
	粗死亡率			‰	104年	6.09				
	社會增加			增加數④=⑤-⑥		人	104年	1,567		
				增加率		‰	104年	8.58		

統計項目					單位	資料期間	統計數據		
各行政區人口成長	太平區	社會增加	遷入⑤	男	人	104年	3,979		
				女	人	104年	4,791		
			遷入率		‰	104年	47.99		
			遷出⑥	男	人	104年	3,257		
				女	人	104年	3,946		
			遷出率		‰	104年	39.42		
	大里區	人口增加數				人	104年	2,088	
		自然增加	增加數①=②-③		人	104年	1,067		
					‰	104年	5.15		
			出生②	男	人	104年	1,083		
				女	人	104年	1,014		
			粗出生率		‰	104年	10.11		
			死亡③	男	人	104年	629		
				女	人	104年	401		
			粗死亡率		‰	104年	4.97		
		社會增加	增加數④=⑤-⑥		人	104年	1,021		
					‰	104年	4.92		
			遷入⑤	男	人	104年	3,750		
				女	人	104年	4,857		
			遷入率		‰	104年	41.51		
			遷出⑥	男	人	104年	3,360		
				女	人	104年	4,226		
			遷出率		‰	104年	36.58		
		和平區	人口增加數				人	104年	-99
			自然增加	增加數①=②-③		人	104年	-22	
						‰	104年	-2.04	
				出生②	男	人	104年	52	
					女	人	104年	45	
				粗出生率		‰	104年	9.00	
				死亡③	男	人	104年	78	
	女				人	104年	41		
	粗死亡率			‰	104年	11.04			
	社會增加		增加數④=⑤-⑥		人	104年	-77		
					‰	104年	-7.15		
			遷入⑤	男	人	104年	191		

統計項目					單位	資料期間	統計數據
各行政區人口成長	和平區	社會增加	遷入⑤	女	人	104年	223
			遷入率		‰	104年	38.42
			遷出⑥	男	人	104年	220
				女	人	104年	271
			遷出率		‰	104年	45.57
本市居民0歲平均餘命		合計			歲	103年	79.82
		男			歲	103年	77.05
		女			歲	103年	82.67
本市外僑人口	合計				人	104年底	86,793
	性別分	男			人	104年底	47,358
		女			人	104年底	39,435
	國籍分	美國			人	104年底	1,187
		英國			人	104年底	190
		法國			人	104年底	90
		德國			人	104年底	66
		日本			人	104年底	1,124
		荷蘭			人	104年底	24
		西班牙			人	104年底	28
		葡萄牙			人	104年底	7
		丹麥			人	104年底	8
		瑞士			人	104年底	11
		瑞典			人	104年底	3
		韓國			人	104年底	413
		馬來西亞			人	104年底	2,760
		印尼			人	104年底	26,051
		菲律賓			人	104年底	13,273
		泰國			人	104年底	10,368
		新加坡			人	104年底	99
		印度			人	104年底	158
		加拿大			人	104年底	266
		比利時			人	104年底	6
		義大利			人	104年底	32
		奧地利			人	104年底	14
		澳洲			人	104年底	66
		越南			人	104年底	29,800

統計項目			單位	資料期間				
本市外 僑人口	國籍分	挪威		人	104年底	2		
		芬蘭		人	104年底	1		
		無國籍		人	104年底	7		
		其他		人	104年底	739		
本市嬰 兒出生 概況- 按登記 日期	總計	合計		人	104年	26,313		
		性別分	男		人	104年	13,725	
			女		人	104年	12,588	
		生母之 年齡分	未滿20歲		人	104年	362	
			20-24歲		人	104年	2,112	
			25-29歲		人	104年	6,720	
			30-34歲		人	104年	11,093	
			35-39歲		人	104年	5,305	
			40-44歲		人	104年	703	
			45歲以上		人	104年	18	
		中區	合計		人	104年	111	
			性別分	男		人	104年	63
				女		人	104年	48
	生母之 年齡分		未滿20歲		人	104年	2	
			20-24歲		人	104年	4	
			25-29歲		人	104年	21	
			30-34歲		人	104年	48	
			35-39歲		人	104年	29	
			40-44歲		人	104年	7	
			45歲以上		人	104年	-	
	東區	合計		人	104年	736		
		性別分	男		人	104年	414	
			女		人	104年	322	
		生母之 年齡分	未滿20歲		人	104年	4	
			20-24歲		人	104年	45	
			25-29歲		人	104年	175	
			30-34歲		人	104年	330	
			35-39歲		人	104年	168	
			40-44歲		人	104年	14	
			45歲以上		人	104年	-	
		南區	合計		人	104年	1,241	

統計項目				單位	資料期間	統計數據
本市嬰兒出生概況-按登記日期	南區	性別分	男	人	104年	662
			女	人	104年	579
		生母之年齡分	未滿20歲	人	104年	6
			20-24歲	人	104年	74
			25-29歲	人	104年	240
			30-34歲	人	104年	558
			35-39歲	人	104年	314
			40-44歲	人	104年	47
			45歲以上	人	104年	2
	西區	合計		人	104年	945
		性別分	男	人	104年	496
			女	人	104年	449
		生母之年齡分	未滿20歲	人	104年	8
			20-24歲	人	104年	43
			25-29歲	人	104年	180
			30-34歲	人	104年	416
			35-39歲	人	104年	258
			40-44歲	人	104年	39
			45歲以上	人	104年	1
	北區	合計		人	104年	1,232
		性別分	男	人	104年	628
			女	人	104年	604
		生母之年齡分	未滿20歲	人	104年	12
			20-24歲	人	104年	78
			25-29歲	人	104年	304
			30-34歲	人	104年	513
			35-39歲	人	104年	280
			40-44歲	人	104年	43
			45歲以上	人	104年	2
	西屯區	合計		人	104年	2,156
		性別分	男	人	104年	1,115
			女	人	104年	1,041
		生母之年齡分	未滿20歲	人	104年	24
			20-24歲	人	104年	128
			25-29歲	人	104年	485

統計項目				單位	資料期間	統計數據
本市嬰兒出生概況-按登記日期	西屯區	生母之年齡分	30-34歲	人	104年	950
			35-39歲	人	104年	490
			40-44歲	人	104年	78
			45歲以上	人	104年	1
	南屯區	合計		人	104年	1,619
		性別分	男	人	104年	828
			女	人	104年	791
		生母之年齡分	未滿20歲	人	104年	10
			20-24歲	人	104年	83
			25-29歲	人	104年	337
			30-34歲	人	104年	739
			35-39歲	人	104年	375
			40-44歲	人	104年	75
			45歲以上	人	104年	-
	北屯區	合計		人	104年	2,585
		性別分	男	人	104年	1,354
			女	人	104年	1,231
		生母之年齡分	未滿20歲	人	104年	30
			20-24歲	人	104年	151
			25-29歲	人	104年	588
			30-34歲	人	104年	1,172
			35-39歲	人	104年	559
			40-44歲	人	104年	82
			45歲以上	人	104年	3
	豐原區	合計		人	104年	1,469
		性別分	男	人	104年	792
			女	人	104年	677
		生母之年齡分	未滿20歲	人	104年	13
			20-24歲	人	104年	129
			25-29歲	人	104年	388
			30-34歲	人	104年	608
			35-39歲	人	104年	298
			40-44歲	人	104年	33
			45歲以上	人	104年	-
	東勢區	合計		人	104年	414



統計項目				單位	資料期間	統計數據
本市嬰兒出生概況-按登記日期	東勢區	性別分	男	人	104年	217
			女	人	104年	197
		生母之年齡分	未滿20歲	人	104年	14
			20-24歲	人	104年	36
			25-29歲	人	104年	142
			30-34歲	人	104年	158
			35-39歲	人	104年	56
			40-44歲	人	104年	8
			45歲以上	人	104年	-
	大甲區	合計		人	104年	660
		性別分	男	人	104年	343
			女	人	104年	317
		生母之年齡分	未滿20歲	人	104年	16
			20-24歲	人	104年	83
			25-29歲	人	104年	212
			30-34歲	人	104年	245
			35-39歲	人	104年	93
			40-44歲	人	104年	11
			45歲以上	人	104年	-
	清水區	合計		人	104年	765
		性別分	男	人	104年	413
			女	人	104年	352
		生母之年齡分	未滿20歲	人	104年	14
			20-24歲	人	104年	58
			25-29歲	人	104年	234
			30-34歲	人	104年	312
			35-39歲	人	104年	138
			40-44歲	人	104年	9
			45歲以上	人	104年	-
	沙鹿區	合計		人	104年	1,127
		性別分	男	人	104年	579
			女	人	104年	548
		生母之年齡分	未滿20歲	人	104年	18
			20-24歲	人	104年	105
			25-29歲	人	104年	281

統計項目				單位	資料期間	統計數據
本市嬰兒出生概況-按登記日期	沙鹿區	生母之年齡分	30-34歲	人	104年	491
			35-39歲	人	104年	203
			40-44歲	人	104年	29
			45歲以上	人	104年	-
	梧棲區	合計		人	104年	576
		性別分	男	人	104年	299
			女	人	104年	277
		生母之年齡分	未滿20歲	人	104年	9
			20-24歲	人	104年	58
			25-29歲	人	104年	150
			30-34歲	人	104年	258
			35-39歲	人	104年	93
			40-44歲	人	104年	8
			45歲以上	人	104年	-
	后里區	合計		人	104年	520
		性別分	男	人	104年	260
			女	人	104年	260
		生母之年齡分	未滿20歲	人	104年	11
			20-24歲	人	104年	59
			25-29歲	人	104年	125
			30-34歲	人	104年	213
			35-39歲	人	104年	101
			40-44歲	人	104年	10
			45歲以上	人	104年	1
	神岡區	合計		人	104年	661
		性別分	男	人	104年	347
			女	人	104年	314
		生母之年齡分	未滿20歲	人	104年	12
			20-24歲	人	104年	59
			25-29歲	人	104年	196
			30-34歲	人	104年	261
			35-39歲	人	104年	115
			40-44歲	人	104年	17
			45歲以上	人	104年	1
	潭子區	合計		人	104年	976

統計項目				單位	資料期間	統計數據
本市嬰兒出生概況-按登記日期	潭子區	性別分	男	人	104年	514
			女	人	104年	462
		生母之年齡分	未滿20歲	人	104年	13
			20-24歲	人	104年	69
			25-29歲	人	104年	253
			30-34歲	人	104年	409
			35-39歲	人	104年	205
			40-44歲	人	104年	24
			45歲以上	人	104年	3
	大雅區	合計		人	104年	951
		性別分	男	人	104年	497
			女	人	104年	454
		生母之年齡分	未滿20歲	人	104年	10
			20-24歲	人	104年	87
			25-29歲	人	104年	285
			30-34歲	人	104年	389
			35-39歲	人	104年	159
			40-44歲	人	104年	21
			45歲以上	人	104年	-
	新社區	合計		人	104年	192
		性別分	男	人	104年	103
			女	人	104年	89
		生母之年齡分	未滿20歲	人	104年	1
			20-24歲	人	104年	20
			25-29歲	人	104年	54
			30-34歲	人	104年	81
			35-39歲	人	104年	35
			40-44歲	人	104年	1
			45歲以上	人	104年	-
	石岡區	合計		人	104年	105
		性別分	男	人	104年	54
			女	人	104年	51
		生母之年齡分	未滿20歲	人	104年	3
			20-24歲	人	104年	12
			25-29歲	人	104年	29

統計項目				單位	資料期間	統計數據
本市嬰兒出生概況-按登記日期	石岡區	生母之年齡分	30-34歲	人	104年	44
			35-39歲	人	104年	13
			40-44歲	人	104年	4
			45歲以上	人	104年	-
	外埔區	合計		人	104年	312
		性別分	男	人	104年	155
			女	人	104年	157
		生母之年齡分	未滿20歲	人	104年	11
			20-24歲	人	104年	45
			25-29歲	人	104年	105
			30-34歲	人	104年	117
			35-39歲	人	104年	31
			40-44歲	人	104年	3
			45歲以上	人	104年	-
	大安區	合計		人	104年	165
		性別分	男	人	104年	92
			女	人	104年	73
		生母之年齡分	未滿20歲	人	104年	3
			20-24歲	人	104年	17
			25-29歲	人	104年	56
			30-34歲	人	104年	65
			35-39歲	人	104年	23
			40-44歲	人	104年	1
			45歲以上	人	104年	-
	烏日區	合計		人	104年	762
		性別分	男	人	104年	382
			女	人	104年	380
		生母之年齡分	未滿20歲	人	104年	5
			20-24歲	人	104年	77
			25-29歲	人	104年	184
			30-34歲	人	104年	332
			35-39歲	人	104年	147
			40-44歲	人	104年	17
			45歲以上	人	104年	-
	大肚區	合計		人	104年	509

統計項目				單位	資料期間	統計數據
本市嬰兒出生概況-按登記日期	大肚區	性別分	男	人	104年	279
			女	人	104年	230
		生母之年齡分	未滿20歲	人	104年	13
			20-24歲	人	104年	46
			25-29歲	人	104年	140
			30-34歲	人	104年	213
			35-39歲	人	104年	86
			40-44歲	人	104年	10
			45歲以上	人	104年	1
	龍井區	合計		人	104年	812
		性別分	男	人	104年	421
			女	人	104年	391
		生母之年齡分	未滿20歲	人	104年	14
			20-24歲	人	104年	86
			25-29歲	人	104年	233
			30-34歲	人	104年	322
			35-39歲	人	104年	142
			40-44歲	人	104年	15
			45歲以上	人	104年	-
	霧峰區	合計		人	104年	587
		性別分	男	人	104年	280
			女	人	104年	307
		生母之年齡分	未滿20歲	人	104年	10
			20-24歲	人	104年	64
			25-29歲	人	104年	174
			30-34歲	人	104年	225
			35-39歲	人	104年	103
			40-44歲	人	104年	11
			45歲以上	人	104年	-
	太平區	合計		人	104年	1,931
		性別分	男	人	104年	1,003
			女	人	104年	928
		生母之年齡分	未滿20歲	人	104年	36
			20-24歲	人	104年	202
			25-29歲	人	104年	557

統計項目					單位	資料期間	統計數據	
本市嬰兒出生概況-按登記日期	太平區	生母之年齡分	30-34歲		人	104年	739	
			35-39歲		人	104年	349	
			40-44歲		人	104年	46	
			45歲以上		人	104年	2	
	大里區	合計			人	104年	2,097	
		性別分	男		人	104年	1,083	
			女		人	104年	1,014	
		生母之年齡分	未滿20歲		人	104年	35	
			20-24歲		人	104年	175	
			25-29歲		人	104年	569	
			30-34歲		人	104年	854	
			35-39歲		人	104年	426	
			40-44歲		人	104年	37	
			45歲以上		人	104年	1	
		和平區	合計			人	104年	97
			性別分	男		人	104年	52
	女			人	104年	45		
	生母之年齡分		未滿20歲		人	104年	5	
			20-24歲		人	104年	19	
			25-29歲		人	104年	23	
			30-34歲		人	104年	31	
			35-39歲		人	104年	16	
			40-44歲		人	104年	3	
			45歲以上		人	104年	-	
15歲以上現住人口之教育程度	總計	識字者	合計		人	104年底	2,306,948	
			博士	畢業	人	104年底	9,535	
				肄業	人	104年底	5,063	
			碩士	畢業	人	104年底	101,334	
				肄業	人	104年底	31,889	
			大學(含獨立學院)	畢業	人	104年底	436,665	
				肄業	人	104年底	165,324	
			專科	二、三年制	畢業	人	104年底	149,814
					肄業	人	104年底	25,269
				五年制	畢業	人	104年底	101,744
					後二年肄業	人	104年底	6,005

統計項目						單位	資料期間	統計數據		
15歲以上現住人口之教育程度	總計	識字者	專科	五年制	後三年肄業	人	104年底	8,040		
			高中		畢業	人	104年底	112,816		
					肄業	人	104年底	56,682		
			高職		畢業	人	104年底	455,411		
					肄業	人	104年底	113,939		
			國(初)中		畢業	人	104年底	239,479		
					肄業	人	104年底	31,247		
			初職		畢業	人	104年底	5,128		
					肄業	人	104年底	999		
			小學		畢業	人	104年底	224,089		
					肄業	人	104年底	21,425		
	自修				人	104年底	5,051			
	不識字				人	104年底	26,251			
	中區		識字者	合計				人	104年底	15,493
				博士		畢業	人	104年底	89	
						肄業	人	104年底	34	
				碩士		畢業	人	104年底	718	
						肄業	人	104年底	201	
		大學(含獨立學院)		畢業	人	104年底	2,898			
				肄業	人	104年底	938			
		專科		二、三年制	畢業	人	104年底	906		
					肄業	人	104年底	187		
				五年制	畢業	人	104年底	1,079		
					後二年肄業	人	104年底	79		
					後三年肄業	人	104年底	46		
		高中		畢業	人	104年底	1,157			
				肄業	人	104年底	487			
		高職		畢業	人	104年底	2,759			
				肄業	人	104年底	705			
		國(初)中		畢業	人	104年底	1,386			
				肄業	人	104年底	251			
		初職		畢業	人	104年底	45			
				肄業	人	104年底	7			
		小學		畢業	人	104年底	1,349			
				肄業	人	104年底	135			

統計項目					單位	資料期間	統計數據	
15歲以上現住人口之教育程度	中區	識字者	自修		人	104年底	37	
		不識字		人	104年底	76		
	東區	識字者	合計		人	104年底	64,995	
			博士	畢業	人	104年底	224	
				肄業	人	104年底	159	
			碩士	畢業	人	104年底	2,704	
				肄業	人	104年底	880	
			大學(含獨立學院)	畢業	人	104年底	12,165	
				肄業	人	104年底	4,344	
			專科	二、三年制	畢業	人	104年底	4,200
					肄業	人	104年底	723
				五年制	畢業	人	104年底	3,190
					後二年肄業	人	104年底	206
					後三年肄業	人	104年底	185
			高中	畢業	人	104年底	3,663	
				肄業	人	104年底	1,413	
			高職	畢業	人	104年底	12,695	
				肄業	人	104年底	3,055	
			國(初)中	畢業	人	104年底	6,764	
				肄業	人	104年底	980	
			初職	畢業	人	104年底	112	
				肄業	人	104年底	28	
			小學	畢業	人	104年底	6,564	
				肄業	人	104年底	625	
			自修		人	104年底	116	
		不識字		人	104年底	580		
	南區	識字者	合計		人	104年底	103,414	
			博士	畢業	人	104年底	995	
				肄業	人	104年底	345	
			碩士	畢業	人	104年底	6,571	
				肄業	人	104年底	1,825	
			大學(含獨立學院)	畢業	人	104年底	23,422	
				肄業	人	104年底	7,566	
			專科	二、三年制	畢業	人	104年底	8,208
	肄業	人			104年底	1,431		



統計項目						單位	資料期間	統計數據
15歲以上現住人口之教育程度	南區	識字者	專科	五年制	畢業	人	104年底	5,450
					後二年肄業	人	104年底	258
					後三年肄業	人	104年底	284
			高中	畢業	人	104年底	5,814	
				肄業	人	104年底	2,835	
			高職	畢業	人	104年底	17,761	
				肄業	人	104年底	4,259	
			國(初)中	畢業	人	104年底	7,522	
				肄業	人	104年底	1,358	
			初職	畢業	人	104年底	180	
				肄業	人	104年底	31	
			小學	畢業	人	104年底	6,487	
				肄業	人	104年底	596	
			自修			人	104年底	216
			不識字			人	104年底	530
	西區	識字者	合計			人	104年底	98,082
			博士	畢業	人	104年底	920	
				肄業	人	104年底	397	
			碩士	畢業	人	104年底	7,280	
				肄業	人	104年底	1,870	
			大學(含獨立學院)	畢業	人	104年底	25,032	
				肄業	人	104年底	6,458	
			專科	二、三年制	畢業	人	104年底	6,986
					肄業	人	104年底	900
				五年制	畢業	人	104年底	5,795
					後二年肄業	人	104年底	237
					後三年肄業	人	104年底	304
			高中	畢業	人	104年底	5,290	
				肄業	人	104年底	2,818	
			高職	畢業	人	104年底	15,988	
				肄業	人	104年底	3,037	
			國(初)中	畢業	人	104年底	6,314	
				肄業	人	104年底	1,197	
			初職	畢業	人	104年底	193	
				肄業	人	104年底	32	

統計項目					單位	資料期間	統計數據		
15歲以上現住人口之教育程度	西區	識字者	小學	畢業	人	104年底	6,353		
				肄業	人	104年底	501		
			自修		人	104年底	180		
		不識字				人	104年底	448	
	北區	識字者	合計		人	104年底	127,913		
			博士	畢業	人	104年底	943		
				肄業	人	104年底	445		
			碩士	畢業	人	104年底	7,315		
				肄業	人	104年底	1,963		
			大學(含獨立學院)	畢業	人	104年底	29,310		
				肄業	人	104年底	8,919		
			專科	二、三年制	畢業	人	104年底	9,054	
					肄業	人	104年底	1,119	
				五年制	畢業	人	104年底	6,858	
					後二年肄業	人	104年底	361	
					後三年肄業	人	104年底	443	
			高中	畢業	人	104年底	7,711		
				肄業	人	104年底	3,129		
			高職	畢業	人	104年底	23,525		
				肄業	人	104年底	4,717		
			國(初)中	畢業	人	104年底	10,194		
				肄業	人	104年底	1,437		
			初職	畢業	人	104年底	301		
				肄業	人	104年底	52		
			小學	畢業	人	104年底	9,115		
				肄業	人	104年底	829		
			自修		人	104年底	173		
			不識字				人	104年底	671
			西屯區	識字者	合計		人	104年底	184,393
					博士	畢業	人	104年底	1,572
						肄業	人	104年底	634
	碩士	畢業			人	104年底	12,432		
		肄業			人	104年底	3,324		
	大學(含獨立學院)	畢業			人	104年底	42,482		
		肄業			人	104年底	14,681		

統計項目						單位	資料期間	統計數據			
15歲以上現住人口之教育程度	西屯區	識字者	專科	二、三年制	畢業	人	104年底	12,993			
					肄業	人	104年底	1,952			
				五年制	畢業	人	104年底	10,569			
					後二年肄業	人	104年底	531			
					後三年肄業	人	104年底	744			
			高中	畢業		人	104年底	9,857			
				肄業		人	104年底	5,930			
			高職	畢業		人	104年底	30,740			
				肄業		人	104年底	7,358			
			國(初)中	畢業		人	104年底	13,177			
				肄業		人	104年底	2,469			
			初職	畢業		人	104年底	286			
				肄業		人	104年底	44			
			小學	畢業		人	104年底	11,045			
				肄業		人	104年底	1,375			
			自修		人	104年底	198				
			不識字					人	104年底	1,026	
			南屯區	識字者	合計				人	104年底	135,366
					博士	畢業		人	104年底	1,074	
		肄業				人	104年底	477			
	碩士	畢業			人	104年底	9,331				
		肄業			人	104年底	2,496				
	大學(含獨立學院)	畢業			人	104年底	31,357				
		肄業			人	104年底	11,340				
	專科	二、三年制			畢業	人	104年底	10,440			
					肄業	人	104年底	1,339			
		五年制			畢業	人	104年底	8,001			
					後二年肄業	人	104年底	300			
					後三年肄業	人	104年底	423			
	高中	畢業			人	104年底	6,396				
		肄業			人	104年底	4,671				
	高職	畢業			人	104年底	22,001				
		肄業			人	104年底	5,602				
	國(初)中	畢業			人	104年底	8,538				
		肄業			人	104年底	1,506				

統計項目					單位	資料期間	統計數據		
15歲以上現住人口之教育程度	南屯區	識字者	初職	畢業	人	104年底	421		
				肄業	人	104年底	63		
			小學	畢業	人	104年底	8,461		
				肄業	人	104年底	993		
			自修		人	104年底	136		
		不識字		人	104年底	612			
		北屯區	識字者	合計		人	104年底	224,380	
	博士			畢業	人	104年底	1,049		
				肄業	人	104年底	611		
	碩士			畢業	人	104年底	11,973		
				肄業	人	104年底	3,671		
	大學(含獨立學院)			畢業	人	104年底	48,388		
				肄業	人	104年底	16,616		
	專科			二、三年制	畢業	人	104年底	16,640	
					肄業	人	104年底	2,422	
				五年制	畢業	人	104年底	12,110	
					後二年肄業		人	104年底	521
					後三年肄業		人	104年底	873
	高中			畢業	人	104年底	11,023		
				肄業	人	104年底	5,871		
	高職			畢業	人	104年底	44,017		
				肄業	人	104年底	10,096		
	國(初)中			畢業	人	104年底	16,662		
				肄業	人	104年底	2,831		
	初職			畢業	人	104年底	361		
				肄業	人	104年底	61		
	小學			畢業	人	104年底	16,425		
				肄業	人	104年底	1,439		
	自修			人	104年底	720			
	不識字			人	104年底	1,135			
	豐原區			識字者	合計		人	104年底	140,047
					博士	畢業	人	104年底	320
						肄業	人	104年底	249
					碩士	畢業	人	104年底	5,174
		肄業	人			104年底	1,750		

統計項目					單位	資料期間	統計數據	
15歲以上現住人口之教育程度	豐原區	識字者	大學(含獨立學院)		畢業	人	104年底	24,144
					肄業	人	104年底	9,986
			專科	二、三年制	畢業	人	104年底	8,650
					肄業	人	104年底	1,755
				五年制	畢業	人	104年底	6,451
					後二年肄業	人	104年底	384
					後三年肄業	人	104年底	606
					高中	畢業	人	104年底
			肄業	人		104年底	3,235	
			高職	畢業	人	104年底	29,698	
				肄業	人	104年底	7,239	
			國(初)中	畢業	人	104年底	15,201	
				肄業	人	104年底	2,091	
			初職	畢業	人	104年底	576	
				肄業	人	104年底	64	
			小學	畢業	人	104年底	15,782	
				肄業	人	104年底	900	
			自修			人	104年底	204
			不識字			人	104年底	1,282
			東勢區	識字者	合計			人
	博士	畢業			人	104年底	50	
		肄業			人	104年底	43	
	碩士	畢業			人	104年底	1,110	
		肄業			人	104年底	413	
	大學(含獨立學院)	畢業			人	104年底	6,064	
		肄業			人	104年底	2,403	
	專科	二、三年制			畢業	人	104年底	2,224
					肄業	人	104年底	446
		五年制			畢業	人	104年底	1,731
					後二年肄業	人	104年底	157
					後三年肄業	人	104年底	191
	高中	畢業			人	104年底	1,951	
		肄業			人	104年底	666	
	高職	畢業			人	104年底	10,520	
		肄業	人	104年底	2,345			

統計項目					單位	資料期間	統計數據		
15歲以上現住人口之教育程度	東勢區	識字者	國(初)中	畢業	人	104年底	6,073		
				肄業	人	104年底	455		
			初職	畢業	人	104年底	288		
				肄業	人	104年底	37		
			小學	畢業	人	104年底	7,094		
				肄業	人	104年底	388		
			自修		人	104年底	62		
		不識字		人	104年底	684			
	大甲區	識字者	合計		人	104年底	64,236		
			博士	畢業	人	104年底	83		
				肄業	人	104年底	86		
			碩士	畢業	人	104年底	2,009		
				肄業	人	104年底	763		
			大學(含獨立學院)	畢業	人	104年底	10,341		
				肄業	人	104年底	4,363		
			專科	二、三年制	畢業	人	104年底	3,236	
					肄業	人	104年底	657	
				五年制	畢業	人	104年底	2,002	
					後二年肄業	人	104年底	118	
					後三年肄業	人	104年底	262	
			高中	畢業	人	104年底	3,522		
				肄業	人	104年底	1,772		
			高職	畢業	人	104年底	12,383		
				肄業	人	104年底	3,129		
			國(初)中	畢業	人	104年底	8,928		
				肄業	人	104年底	806		
			初職	畢業	人	104年底	145		
				肄業	人	104年底	49		
			小學	畢業	人	104年底	8,666		
				肄業	人	104年底	684		
			自修		人	104年底	232		
			不識字		人	104年底	1,371		
			清水區	識字者	合計		人	104年底	71,836
					博士	畢業	人	104年底	114
						肄業	人	104年底	90

統計項目					單位	資料期間	統計數據	
15歲以上現住人口之教育程度	清水區	識字者	碩士		畢業	人	104年底	2,312
					肄業	人	104年底	856
			大學(含獨立學院)		畢業	人	104年底	11,448
					肄業	人	104年底	4,646
			專科	二、三年制	畢業	人	104年底	3,973
					肄業	人	104年底	684
				五年制	畢業	人	104年底	2,327
					後二年肄業	人	104年底	213
					後三年肄業	人	104年底	195
				高中		畢業	人	104年底
			肄業			人	104年底	1,572
			高職		畢業	人	104年底	14,710
					肄業	人	104年底	3,459
			國(初)中		畢業	人	104年底	9,754
					肄業	人	104年底	1,042
			初職		畢業	人	104年底	112
					肄業	人	104年底	33
			小學		畢業	人	104年底	10,008
					肄業	人	104年底	1,127
			自修		人	104年底	215	
		不識字					人	104年底
	沙鹿區	識字者	合計			人	104年底	72,587
			博士		畢業	人	104年底	218
					肄業	人	104年底	155
			碩士		畢業	人	104年底	3,051
					肄業	人	104年底	935
			大學(含獨立學院)		畢業	人	104年底	13,071
					肄業	人	104年底	4,883
			專科	二、三年制	畢業	人	104年底	4,681
					肄業	人	104年底	774
				五年制	畢業	人	104年底	2,602
					後二年肄業	人	104年底	186
					後三年肄業	人	104年底	263
				高中		畢業	人	104年底
			肄業			人	104年底	1,548

統計項目					單位	資料期間	統計數據	
15歲以上現住人口之教育程度	沙鹿區	識字者	高職	畢業	人	104年底	14,470	
				肄業	人	104年底	3,984	
			國(初)中	畢業	人	104年底	7,822	
				肄業	人	104年底	1,139	
			初職	畢業	人	104年底	150	
				肄業	人	104年底	31	
			小學	畢業	人	104年底	8,646	
				肄業	人	104年底	1,070	
			自修		人	104年底	241	
		不識字			人	104年底	1,454	
	梧棲區	識字者	合計		人	104年底	46,993	
			博士	畢業	人	104年底	52	
				肄業	人	104年底	48	
			碩士	畢業	人	104年底	1,478	
				肄業	人	104年底	562	
			大學(含獨立學院)	畢業	人	104年底	7,910	
				肄業	人	104年底	3,640	
			專科	二、三年制	畢業	人	104年底	2,713
					肄業	人	104年底	450
				五年制	畢業	人	104年底	1,596
					後二年肄業	人	104年底	121
					後三年肄業	人	104年底	140
			高中	畢業	人	104年底	1,869	
				肄業	人	104年底	831	
			高職	畢業	人	104年底	9,303	
				肄業	人	104年底	2,805	
			國(初)中	畢業	人	104年底	5,927	
				肄業	人	104年底	816	
			初職	畢業	人	104年底	75	
				肄業	人	104年底	18	
			小學	畢業	人	104年底	5,858	
				肄業	人	104年底	648	
			自修		人	104年底	133	
			不識字			人	104年底	928
			后里區	識字者	合計		人	104年底



統計項目					單位	資料期間	統計數據		
15歲以上現住人口之教育程度	后里區	識字者	博士	畢業	人	104年底	49		
				肄業	人	104年底	40		
			碩士	畢業	人	104年底	1,127		
				肄業	人	104年底	444		
			大學(含獨立學院)	畢業	人	104年底	6,507		
				肄業	人	104年底	2,798		
			專科	二、三年制	畢業	人	104年底	2,472	
					肄業	人	104年底	496	
				五年制	畢業	人	104年底	1,218	
					後二年肄業	人	104年底	110	
					後三年肄業	人	104年底	168	
			高中	畢業	人	104年底	2,162		
				肄業	人	104年底	1,062		
			高職	畢業	人	104年底	9,601		
				肄業	人	104年底	2,418		
			國(初)中	畢業	人	104年底	6,564		
				肄業	人	104年底	501		
			初職	畢業	人	104年底	142		
				肄業	人	104年底	31		
			小學	畢業	人	104年底	6,785		
				肄業	人	104年底	508		
			自修				人	104年底	74
			不識字				人	104年底	933
	神岡區	識字者	合計			人	104年底	55,198	
			博士	畢業	人	104年底	49		
				肄業	人	104年底	55		
			碩士	畢業	人	104年底	1,366		
				肄業	人	104年底	505		
			大學(含獨立學院)	畢業	人	104年底	8,538		
				肄業	人	104年底	3,898		
			專科	二、三年制	畢業	人	104年底	3,358	
					肄業	人	104年底	515	
				五年制	畢業	人	104年底	1,575	
					後二年肄業	人	104年底	108	
					後三年肄業	人	104年底	179	

統計項目					單位	資料期間	統計數據	
15歲以上現住人口之教育程度	神岡區	識字者	高中	畢業	人	104年底	1,676	
				肄業	人	104年底	863	
			高職	畢業	人	104年底	12,470	
				肄業	人	104年底	3,220	
			國(初)中	畢業	人	104年底	6,980	
				肄業	人	104年底	812	
			初職	畢業	人	104年底	154	
				肄業	人	104年底	38	
			小學	畢業	人	104年底	8,135	
				肄業	人	104年底	607	
		自修			人	104年底	97	
	不識字			人	104年底	836		
	潭子區	識字者	合計			人	104年底	90,043
			博士	畢業	人	104年底	160	
				肄業	人	104年底	115	
			碩士	畢業	人	104年底	2,778	
				肄業	人	104年底	1,060	
			大學(含獨立學院)	畢業	人	104年底	15,042	
				肄業	人	104年底	6,764	
			專科	二、三年制	畢業	人	104年底	6,107
					肄業	人	104年底	1,121
				五年制	畢業	人	104年底	3,864
					後二年肄業	人	104年底	273
					後三年肄業	人	104年底	335
			高中	畢業	人	104年底	4,568	
				肄業	人	104年底	2,176	
			高職	畢業	人	104年底	19,898	
				肄業	人	104年底	5,090	
			國(初)中	畢業	人	104年底	9,562	
				肄業	人	104年底	1,148	
			初職	畢業	人	104年底	219	
				肄業	人	104年底	44	
			小學	畢業	人	104年底	8,960	
				肄業	人	104年底	629	
			自修			人	104年底	130

統計項目				單位	資料期間	統計數據
15歲以上現住人口之教育程度	潭子區	不識字		人	104年底	764
	大雅區	識字者	合計	人	104年底	77,759
			博士	畢業	人	126
				肄業	人	93
			碩士	畢業	人	2,474
				肄業	人	930
			大學(含獨立學院)	畢業	人	12,853
				肄業	人	5,967
			專科	二、三年制	畢業	4,956
					肄業	895
				五年制	畢業	2,594
					後二年肄業	210
					後三年肄業	255
			高中	畢業	人	3,547
				肄業	人	1,940
			高職	畢業	人	16,328
				肄業	人	4,536
			國(初)中	畢業	人	10,617
				肄業	人	1,134
			初職	畢業	人	126
				肄業	人	39
			小學	畢業	人	7,110
				肄業	人	771
			自修	人	104年底	258
		不識字		人	104年底	878
	新社區	識字者	合計	人	104年底	21,283
			博士	畢業	人	23
				肄業	人	20
			碩士	畢業	人	382
				肄業	人	170
			大學(含獨立學院)	畢業	人	2,508
				肄業	人	1,175
			專科	二、三年制	畢業	939
					肄業	243
				五年制	畢業	686

統計項目						單位	資料期間	統計數據
15歲以上現住人口之教育程度	新社區	識字者	專科	五年制	後二年肄業	人	104年底	41
					後三年肄業	人	104年底	69
			高中		畢業	人	104年底	1,052
					肄業	人	104年底	425
			高職		畢業	人	104年底	4,532
					肄業	人	104年底	1,157
			國(初)中		畢業	人	104年底	3,254
					肄業	人	104年底	278
			初職		畢業	人	104年底	179
					肄業	人	104年底	26
			小學		畢業	人	104年底	3,615
					肄業	人	104年底	414
			自修			人	104年底	95
			不識字			人	104年底	565
	石岡區	識字者	合計			人	104年底	13,311
			博士		畢業	人	104年底	12
					肄業	人	104年底	16
			碩士		畢業	人	104年底	318
					肄業	人	104年底	105
			大學(含獨立學院)		畢業	人	104年底	1,814
					肄業	人	104年底	738
			專科	二、三年制	畢業	人	104年底	754
					肄業	人	104年底	140
				五年制	畢業	人	104年底	395
					後二年肄業	人	104年底	24
					後三年肄業	人	104年底	67
					高中		畢業	人
			肄業	人			104年底	205
			高職		畢業	人	104年底	3,201
					肄業	人	104年底	709
			國(初)中		畢業	人	104年底	1,912
					肄業	人	104年底	134
			初職		畢業	人	104年底	81
					肄業	人	104年底	19
			小學		畢業	人	104年底	2,034

統計項目					單位	資料期間	統計數據		
15歲以上現住人口之教育程度	石岡區	識字者	小學	肄業	人	104年底	104		
			自修		人	104年底	28		
		不識字			人	104年底	178		
	外埔區	識字者	合計		人	104年底	26,969		
			博士	畢業	人	104年底	37		
				肄業	人	104年底	27		
			碩士	畢業	人	104年底	655		
				肄業	人	104年底	251		
			大學(含獨立學院)	畢業	人	104年底	3,585		
				肄業	人	104年底	1,709		
			專科	二、三年制	畢業	人	104年底	1,289	
					肄業	人	104年底	338	
				五年制	畢業	人	104年底	610	
					後二年肄業	人	104年底	55	
			後三年肄業	人	104年底	93			
			高中	畢業	人	104年底	1,341		
				肄業	人	104年底	650		
			高職	畢業	人	104年底	5,676		
				肄業	人	104年底	1,500		
			國(初)中	畢業	人	104年底	4,196		
				肄業	人	104年底	402		
			初職	畢業	人	104年底	68		
				肄業	人	104年底	24		
			小學	畢業	人	104年底	4,030		
				肄業	人	104年底	367		
			自修		人	104年底	66		
			不識字			人	104年底	738	
			大安區	識字者	合計		人	104年底	16,820
					博士	畢業	人	104年底	11
						肄業	人	104年底	15
					碩士	畢業	人	104年底	344
						肄業	人	104年底	137
	大學(含獨立學院)	畢業			人	104年底	2,022		
		肄業			人	104年底	1,000		
	專科	二、三年制			畢業	人	104年底	651	

統計項目					單位	資料期間	統計數據			
15歲以上現住人口之教育程度	大安區	識字者	專科	二、三年制	肄業	人	104年底	133		
				五年制	畢業	人	104年底	401		
					後二年肄業	人	104年底	23		
					後三年肄業	人	104年底	62		
			高中	畢業	人	104年底	987			
				肄業	人	104年底	392			
			高職	畢業	人	104年底	3,361			
				肄業	人	104年底	945			
			國(初)中	畢業	人	104年底	2,455			
				肄業	人	104年底	216			
			初職	畢業	人	104年底	37			
				肄業	人	104年底	13			
			小學	畢業	人	104年底	3,175			
				肄業	人	104年底	282			
			自修		人	104年底	158			
			不識字					人	104年底	491
			烏日區	識字者	合計			人	104年底	60,623
					博士	畢業	人	104年底	119	
						肄業	人	104年底	100	
	碩士	畢業			人	104年底	2,141			
		肄業			人	104年底	740			
	大學(含獨立學院)	畢業			人	104年底	10,408			
		肄業			人	104年底	4,351			
	專科	二、三年制			畢業	人	104年底	3,886		
					肄業	人	104年底	759		
		五年制			畢業	人	104年底	2,169		
					後二年肄業	人	104年底	125		
	後三年肄業				人	104年底	180			
	高中	畢業			人	104年底	2,567			
肄業		人			104年底	1,461				
高職	畢業	人			104年底	12,903				
	肄業	人			104年底	3,284				
國(初)中	畢業	人			104年底	6,748				
	肄業	人			104年底	853				
初職	畢業	人			104年底	116				

統計項目					單位	資料期間	統計數據		
15歲以上現住人口之教育程度	烏日區	識字者	初職		肄業	人	104年底	28	
			小學	畢業		人	104年底	6,767	
				肄業		人	104年底	769	
			自修			人	104年底	149	
		不識字			人	104年底	1,054		
	大肚區	識字者	合計			人	104年底	47,473	
			博士	畢業		人	104年底	72	
				肄業		人	104年底	59	
			碩士	畢業		人	104年底	1,327	
				肄業		人	104年底	544	
			大學(含獨立學院)	畢業		人	104年底	7,904	
				肄業		人	104年底	2,817	
			專科	二、三年制	畢業		人	104年底	2,890
					肄業		人	104年底	532
				五年制	畢業		人	104年底	1,563
					後二年肄業		人	104年底	137
					後三年肄業		人	104年底	133
			高中	畢業		人	104年底	1,569	
				肄業		人	104年底	526	
			高職	畢業		人	104年底	10,638	
				肄業		人	104年底	3,059	
			國(初)中	畢業		人	104年底	5,658	
				肄業		人	104年底	796	
			初職	畢業		人	104年底	83	
				肄業		人	104年底	17	
			小學	畢業		人	104年底	6,531	
				肄業		人	104年底	554	
			自修			人	104年底	64	
			不識字			人	104年底	1,083	
	龍井區	識字者	合計			人	104年底	63,504	
			博士	畢業		人	104年底	163	
				肄業		人	104年底	111	
			碩士	畢業		人	104年底	2,166	
				肄業		人	104年底	757	
			大學(含獨立學院)		畢業	人	104年底	11,190	

統計項目					單位	資料期間	統計數據			
15歲以上現住人口之教育程度	龍井區	識字者	大學(含獨立學院)		肄業	人	104年底	4,766		
			二、三年制	畢業	人	104年底	3,781			
				肄業	人	104年底	560			
				專科	五年制	畢業	人	104年底	2,105	
			後二年肄業			人	104年底	117		
			後三年肄業			人	104年底	250		
			高中	畢業	人	104年底	2,402			
				肄業	人	104年底	1,368			
			高職	畢業	人	104年底	13,228			
				肄業	人	104年底	3,250			
			國(初)中	畢業	人	104年底	8,581			
				肄業	人	104年底	816			
			初職	畢業	人	104年底	87			
				肄業	人	104年底	13			
			小學	畢業	人	104年底	6,599			
				肄業	人	104年底	911			
			自修			人	104年底	283		
			不識字			人	104年底	1,423		
			霧峰區	識字者	合計			人	104年底	55,197
					博士	畢業	人	104年底	161	
	肄業	人				104年底	72			
	碩士	畢業			人	104年底	1,658			
		肄業			人	104年底	662			
	大學(含獨立學院)	畢業			人	104年底	8,979			
		肄業			人	104年底	3,866			
	專科	二、三年制			畢業	人	104年底	2,774		
					肄業	人	104年底	548		
		五年制			畢業	人	104年底	2,092		
					後二年肄業	人	104年底	180		
					後三年肄業	人	104年底	142		
	高中	畢業			人	104年底	2,834			
		肄業			人	104年底	1,020			
	高職	畢業			人	104年底	11,944			
		肄業			人	104年底	3,191			
	國(初)中				畢業	人	104年底	6,608		



統計項目					單位	資料期間	統計數據			
15歲以上現住人口之教育程度	霧峰區	識字者	國(初)中		肄業	人	104年底	881		
			初職	畢業		人	104年底	54		
				肄業		人	104年底	17		
			小學	畢業		人	104年底	6,512		
				肄業		人	104年底	804		
			自修		人	104年底	198			
		不識字			人	104年底	1,185			
	太平區	識字者	合計			人	104年底	156,002		
			博士	畢業		人	104年底	330		
				肄業		人	104年底	250		
			碩士	畢業		人	104年底	4,652		
				肄業		人	104年底	1,662		
			大學(含獨立學院)	畢業		人	104年底	25,875		
				肄業		人	104年底	10,866		
			專科	二、三年制	畢業		人	104年底	9,917	
					肄業		人	104年底	1,960	
				五年制	畢業		人	104年底	5,385	
					後二年肄業		人	104年底	390	
					後三年肄業		人	104年底	479	
			高中	畢業		人	104年底	8,833		
				肄業		人	104年底	3,478		
			高職	畢業		人	104年底	33,261		
				肄業		人	104年底	8,912		
			國(初)中	畢業		人	104年底	19,348		
				肄業		人	104年底	2,353		
			初職	畢業		人	104年底	268		
				肄業		人	104年底	67		
			小學	畢業		人	104年底	15,652		
				肄業		人	104年底	1,743		
			自修			人	104年底	321		
			不識字			人	104年底	1,798		
			大里區	識字者	合計			人	104年底	173,713
					博士	畢業		人	104年底	516
	肄業					人	104年底	308		
	碩士	畢業			人	104年底	6,377			

統計項目					單位	資料期間	統計數據		
15歲以上現住人口之教育程度	大里區	識字者	碩士		肄業	人	104年底	2,357	
			大學(含獨立學院)		畢業	人	104年底	30,611	
					肄業	人	104年底	13,338	
			專科	二、三年制	畢業	人	104年底	10,853	
					肄業	人	104年底	2,107	
				五年制	畢業	人	104年底	6,980	
					後二年肄業		人	104年底	472
					後三年肄業		人	104年底	582
				高中		畢業	人	104年底	8,528
			肄業			人	104年底	4,110	
			高職		畢業	人	104年底	35,956	
					肄業	人	104年底	10,232	
			國(初)中		畢業	人	104年底	21,143	
					肄業	人	104年底	2,316	
			初職		畢業	人	104年底	220	
					肄業	人	104年底	59	
			小學		畢業	人	104年底	14,890	
					肄業	人	104年底	1,520	
			自修			人	104年底	238	
			不識字			人	104年底	1,649	
	和平區	識字者	合計			人	104年底	9,330	
			博士		畢業	人	104年底	4	
					肄業	人	104年底	9	
			碩士		畢業	人	104年底	111	
					肄業	人	104年底	56	
			大學(含獨立學院)		畢業	人	104年底	797	
					肄業	人	104年底	488	
			專科	二、三年制	畢業	人	104年底	283	
					肄業	人	104年底	83	
				五年制	畢業	人	104年底	346	
					後二年肄業		人	104年底	68
					後三年肄業		人	104年底	87
				高中		畢業	人	104年底	795
			肄業			人	104年底	228	
			高職		畢業	人	104年底	1,844	

統計項目					單位	資料期間	統計數據
15歲以上現住人口之教育程度	和平區	識字者	高職	肄業	人	104年底	646
			國(初)中	畢業	人	104年底	1,591
				肄業	人	104年底	229
			初職	畢業	人	104年底	49
				肄業	人	104年底	14
			小學	畢業	人	104年底	1,441
				肄業	人	104年底	132
			自修		人	104年底	29
		不識字			人	104年底	147
各行政區婚姻狀況	總計	結婚對數	合計		對	104年	19,263
			結婚對數中配偶為大陸港澳及外籍人士之對數比率	%	104年	11.21	
				結婚人數中大陸港澳及外籍配偶之人數比率	%	104年	5.61
				粗結婚率	‰	104年	7.05
			本國國籍配偶		對	104年	17,103
			大陸港澳配偶		對	104年	1,169
			外籍配偶		對	104年	991
			離婚對數	合計		對	104年
		離婚對數中配偶為大陸港澳及外籍人士之對數比率		%	104年	18.39	
				離婚人數中大陸港澳及外籍配偶之人數比率	%	104年	9.20
				粗離婚率	‰	104年	2.33
		本國國籍配偶		對	104年	5,191	
		大陸港澳配偶		對	104年	711	
		外籍配偶		對	104年	459	
		有偶人口離婚率		男	‰	104年	10.84
			女	‰	104年	10.63	
		未婚人數	合計		人	104年底	1,241,619
			男		人	104年底	660,706
			女		人	104年底	580,913
		有偶人數	合計		人	104年底	1,191,631
			男		人	104年底	590,000
			女		人	104年底	601,631

統計項目				單位	資料期間	統計數據
各行政區婚姻狀況	總計	離婚人數	合計	人	104年底	180,733
			男	人	104年底	81,578
			女	人	104年底	99,155
		喪偶人數	合計	人	104年底	130,462
			男	人	104年底	24,730
			女	人	104年底	105,732
	中區	結婚對數	合計	對	104年	101
			結婚對數中配偶為大陸港澳及外籍人士之對數比率	%	104年	17.82
			結婚人數中大陸港澳及外籍配偶之人數比率	%	104年	8.91
			粗結婚率	‰	104年	5.27
			本國國籍配偶	對	104年	83
			大陸港澳配偶	對	104年	10
			外籍配偶	對	104年	8
		離婚對數	合計	對	104年	45
			離婚對數中配偶為大陸港澳及外籍人士之對數比率	%	104年	20.00
			離婚人數中大陸港澳及外籍配偶之人數比率	%	104年	10.00
			粗離婚率	‰	104年	2.35
			本國國籍配偶	對	104年	36
			大陸港澳配偶	對	104年	8
			外籍配偶	對	104年	1
		有偶人口離婚率	男	‰	104年	12.46
			女	‰	104年	12.56
		未婚人數	合計	人	104年底	8,955
			男	人	104年底	4,726
			女	人	104年底	4,229
		有偶人數	合計	人	104年底	7,134
			男	人	104年底	3,589
			女	人	104年底	3,545
		離婚人數	合計	人	104年底	1,937
			男	人	104年底	984
			女	人	104年底	953

統計項目				單位	資料期間	統計數據
各行政區婚姻狀況	中區	喪偶人數	合計	人	104年底	994
			男	人	104年底	202
			女	人	104年底	792
	東區	結婚對數	合計	對	104年	579
			結婚對數中配偶為大陸港澳及外籍人士之對數比率	%	104年	11.92
			結婚人數中大陸港澳及外籍配偶之人數比率	%	104年	5.96
			粗結婚率	‰	104年	8
			本國國籍配偶	對	104年	510
			大陸港澳配偶	對	104年	42
			外籍配偶	對	104年	27
		離婚對數	合計	對	104年	181
			離婚對數中配偶為大陸港澳及外籍人士之對數比率	%	104年	24.31
			離婚人數中大陸港澳及外籍配偶之人數比率	%	104年	12.15
			粗離婚率	‰	104年	2.41
			本國國籍配偶	對	104年	137
			大陸港澳配偶	對	104年	30
			外籍配偶	對	104年	14
		有偶人口離婚率	男	‰	104年	11.16
			女	‰	104年	11.40
		未婚人數	合計	人	104年底	33,095
			男	人	104年底	17,821
			女	人	104年底	15,274
		有偶人數	合計	人	104年底	32,212
			男	人	104年底	16,269
			女	人	104年底	15,943
		離婚人數	合計	人	104年底	5,700
			男	人	104年底	2,714
			女	人	104年底	2,986
		喪偶人數	合計	人	104年底	4,175
			男	人	104年底	740
			女	人	104年底	3,435

統計項目				單位	資料期間	統計數據
各行政區婚姻狀況	南區	結婚對數	合計	對	104年	867
			結婚對數中配偶為大陸港澳及外籍人士之對數比率	%	104年	9.23
			結婚人數中大陸港澳及外籍配偶之人數比率	%	104年	4.61
			粗結婚率	‰	104年	7.17
		本國國籍配偶	合計	對	104年	787
			大陸港澳配偶	對	104年	46
			外籍配偶	對	104年	34
		離婚對數	合計	對	104年	307
			離婚對數中配偶為大陸港澳及外籍人士之對數比率	%	104年	14.01
			離婚人數中大陸港澳及外籍配偶之人數比率	%	104年	7.00
			粗離婚率	‰	104年	2.54
		本國國籍配偶	合計	對	104年	264
			大陸港澳配偶	對	104年	32
			外籍配偶	對	104年	11
		有偶人口離婚率	男	‰	104年	12.07
			女	‰	104年	11.45
		未婚人數	合計	人	104年底	55,145
			男	人	104年底	28,561
			女	人	104年底	26,584
		有偶人數	合計	人	104年底	52,591
			男	人	104年底	25,606
			女	人	104年底	26,985
		離婚人數	合計	人	104年底	9,138
			男	人	104年底	3,623
			女	人	104年底	5,515
		喪偶人數	合計	人	104年底	4,912
			男	人	104年底	866
			女	人	104年底	4,046
	西區	結婚對數	合計	對	104年	724
			結婚對數中配偶為大陸港澳及外籍人士之對數比率	%	104年	12.02

統計項目					單位	資料期間	統計數據
各行政區婚姻狀況	西區	結婚對數		結婚人數中大陸港澳及外籍配偶之人數比率	%	104年	6.01
				粗結婚率	‰	104年	6.26
			本國國籍配偶		對	104年	637
			大陸港澳配偶		對	104年	53
			外籍配偶		對	104年	34
		離婚對數	合計		對	104年	247
				離婚對數中配偶為大陸港澳及外籍人士之對數比率	%	104年	21.46
				離婚人數中大陸港澳及外籍配偶之人數比率	%	104年	10.73
				粗離婚率	‰	104年	2.13
			本國國籍配偶		對	104年	194
			大陸港澳配偶		對	104年	35
			外籍配偶		對	104年	18
		有偶人口離婚率		男	‰	104年	10.41
				女	‰	104年	9.72
		未婚人數	合計		人	104年底	52,689
			男		人	104年底	26,822
			女		人	104年底	25,867
		有偶人數	合計		人	104年底	49,248
			男		人	104年底	23,789
			女		人	104年底	25,459
		離婚人數	合計		人	104年底	8,574
			男		人	104年底	3,548
			女		人	104年底	5,026
		喪偶人數	合計		人	104年底	5,182
			男		人	104年底	921
			女		人	104年底	4,261
	北區	結婚對數	合計		對	104年	1,067
				結婚對數中配偶為大陸港澳及外籍人士之對數比率	%	104年	15.65
				結婚人數中大陸港澳及外籍配偶之人數比率	%	104年	7.83
				粗結婚率	‰	104年	7.23

統計項目				單位	資料期間	統計數據
各行政區婚姻狀況	北區	結婚對數	本國國籍配偶	對	104年	900
			大陸港澳配偶	對	104年	113
			外籍配偶	對	104年	54
		離婚對數	合計	對	104年	376
			離婚對數中配偶為大陸港澳及外籍人士之對數比率	%	104年	20.74
			離婚人數中大陸港澳及外籍配偶之人數比率	%	104年	10.37
			粗離婚率	‰	104年	2.55
			本國國籍配偶	對	104年	298
			大陸港澳配偶	對	104年	59
			外籍配偶	對	104年	19
		有偶人口離婚率	男	‰	104年	12.74
			女	‰	104年	12.20
		未婚人數	合計	人	104年底	66,378
			男	人	104年底	34,333
			女	人	104年底	32,045
		有偶人數	合計	人	104年底	60,365
			男	人	104年底	29,530
			女	人	104年底	30,835
		離婚人數	合計	人	104年底	13,585
			男	人	104年底	5,681
			女	人	104年底	7,904
		喪偶人數	合計	人	104年底	7,219
			男	人	104年底	1,229
			女	人	104年底	5,990
	西屯區	結婚對數	合計	對	104年	1,630
			結婚對數中配偶為大陸港澳及外籍人士之對數比率	%	104年	11.78
			結婚人數中大陸港澳及外籍配偶之人數比率	%	104年	5.89
			粗結婚率	‰	104年	7.40
			本國國籍配偶	對	104年	1,438
			大陸港澳配偶	對	104年	109
			外籍配偶	對	104年	83



統計項目				單位	資料期間	統計數據
各行政區婚姻狀況	西屯區	離婚對數	合計	對	104年	536
			離婚對數中配偶為大陸港澳及外籍人士之對數比率	%	104年	11.57
			離婚人數中大陸港澳及外籍配偶之人數比率	%	104年	5.78
			粗離婚率	‰	104年	2.43
			本國國籍配偶	對	104年	474
			大陸港澳配偶	對	104年	39
			外籍配偶	對	104年	23
		有偶人口離婚率	男	‰	104年	11.79
			女	‰	104年	10.99
		未婚人數	合計	人	104年底	103,290
			男	人	104年底	53,465
			女	人	104年底	49,825
		有偶人數	合計	人	104年底	94,994
			男	人	104年底	45,878
			女	人	104年底	49,116
		離婚人數	合計	人	104年底	15,066
			男	人	104年底	6,127
			女	人	104年底	8,939
		喪偶人數	合計	人	104年底	8,435
			男	人	104年底	1,421
			女	人	104年底	7,014
	南屯區	結婚對數	合計	對	104年	1,091
			結婚對數中配偶為大陸港澳及外籍人士之對數比率	%	104年	11.27
			結婚人數中大陸港澳及外籍配偶之人數比率	%	104年	5.64
			粗結婚率	‰	104年	6.68
			本國國籍配偶	對	104年	968
			大陸港澳配偶	對	104年	58
			外籍配偶	對	104年	65
		離婚對數	合計	對	104年	397
			離婚對數中配偶為大陸港澳及外籍人士之對數比率	%	104年	13.35

統計項目					單位	資料期間	統計數據
各行政區婚姻狀況	南屯區	離婚對數		離婚人數中大陸港澳及外籍配偶之人數比率	%	104年	6.68
				粗離婚率	‰	104年	2.43
			本國國籍配偶		對	104年	344
			大陸港澳配偶		對	104年	32
			外籍配偶		對	104年	21
		有偶人口離婚率	男		‰	104年	11.70
			女		‰	104年	10.69
		未婚人數	合計		人	104年底	77,139
			男		人	104年底	39,623
			女		人	104年底	37,516
		有偶人數	合計		人	104年底	71,701
			男		人	104年底	34,148
			女		人	104年底	37,553
		離婚人數	合計		人	104年底	10,191
			男		人	104年底	4,067
			女		人	104年底	6,124
		喪偶人數	合計		人	104年底	5,544
			男		人	104年底	1,012
			女		人	104年底	4,532
	北屯區	結婚對數	合計		對	104年	1,859
				結婚對數中配偶為大陸港澳及外籍人士之對數比率	%	104年	10.06
				結婚人數中大陸港澳及外籍配偶之人數比率	%	104年	5.03
				粗結婚率	‰	104年	7.08
			本國國籍配偶		對	104年	1,672
		離婚對數	大陸港澳配偶		對	104年	114
			外籍配偶		對	104年	73
			合計		對	104年	608
				離婚對數中配偶為大陸港澳及外籍人士之對數比率	%	104年	15.79
				離婚人數中大陸港澳及外籍配偶之人數比率	%	104年	7.89
				粗離婚率	‰	104年	2.32

統計項目				單位	資料期間	統計數據
各行政區婚姻狀況	北屯區	離婚對數	本國國籍配偶	對	104年	512
			大陸港澳配偶	對	104年	66
			外籍配偶	對	104年	30
		有偶人口離婚率	男	‰	104年	11.23
			女	‰	104年	10.53
		未婚人數	合計	人	104年底	120,673
			男	人	104年底	62,760
			女	人	104年底	57,913
		有偶人數	合計	人	104年底	113,229
			男	人	104年底	54,785
			女	人	104年底	58,444
		離婚人數	合計	人	104年底	20,317
			男	人	104年底	8,141
			女	人	104年底	12,176
		喪偶人數	合計	人	104年底	10,940
			男	人	104年底	1,913
			女	人	104年底	9,027
	豐原區	結婚對數	合計	對	104年	1,125
			結婚對數中配偶為大陸港澳及外籍人士之對數比率	%	104年	11.64
			結婚人數中大陸港澳及外籍配偶之人數比率	%	104年	5.82
			粗結婚率	‰	104年	6.75
			本國國籍配偶	對	104年	994
			大陸港澳配偶	對	104年	54
			外籍配偶	對	104年	77
		離婚對數	合計	對	104年	349
			離婚對數中配偶為大陸港澳及外籍人士之對數比率	%	104年	21.49
			離婚人數中大陸港澳及外籍配偶之人數比率	%	104年	10.74
			粗離婚率	‰	104年	2.09
			本國國籍配偶	對	104年	274
			大陸港澳配偶	對	104年	35
			外籍配偶	對	104年	40

統計項目				單位	資料期間	統計數據
各行政區婚姻狀況	豐原區	有偶人口離婚率	男	‰	104年	9.80
			女	‰	104年	9.52
		未婚人數	合計	人	104年底	75,630
			男	人	104年底	40,555
			女	人	104年底	35,075
		有偶人數	合計	人	104年底	72,402
			男	人	104年底	35,672
			女	人	104年底	36,730
		離婚人數	合計	人	104年底	10,013
			男	人	104年底	4,628
			女	人	104年底	5,385
		喪偶人數	合計	人	104年底	8,704
			男	人	104年底	1,711
			女	人	104年底	6,993
	東勢區	結婚對數	合計	對	104年	325
			結婚對數中配偶為大陸港澳及外籍人士之對數比率	%	104年	8.92
			結婚人數中大陸港澳及外籍配偶之人數比率	%	104年	4.46
			粗結婚率	‰	104年	6.32
		結婚對數	本國國籍配偶	對	104年	296
			大陸港澳配偶	對	104年	14
			外籍配偶	對	104年	15
		離婚對數	合計	對	104年	117
			離婚對數中配偶為大陸港澳及外籍人士之對數比率	%	104年	29.06
			離婚人數中大陸港澳及外籍配偶之人數比率	%	104年	14.53
			粗離婚率	‰	104年	2.28
			本國國籍配偶	對	104年	83
			大陸港澳配偶	對	104年	19
			外籍配偶	對	104年	15
		有偶人口離婚率	男	‰	104年	9.55
			女	‰	104年	10.42
		未婚人數	合計	人	104年底	20,862

統計項目				單位	資料期間	統計數據
各行政區婚姻狀況	東勢區	未婚人數	男	人	104年底	11,634
			女	人	104年底	9,228
		有偶人數	合計	人	104年底	23,415
			男	人	104年底	12,200
			女	人	104年底	11,215
		離婚人數	合計	人	104年底	3,118
			男	人	104年底	1,765
			女	人	104年底	1,353
		喪偶人數	合計	人	104年底	3,913
			男	人	104年底	847
			女	人	104年底	3,066
	大甲區	結婚對數	合計	對	104年	519
			結婚對數中配偶為大陸港澳及外籍人士之對數比率	%	104年	11.37
			結婚人數中大陸港澳及外籍配偶之人數比率	%	104年	5.68
			粗結婚率	‰	104年	6.68
			本國國籍配偶	對	104年	460
			大陸港澳配偶	對	104年	35
			外籍配偶	對	104年	24
		離婚對數	合計	對	104年	127
			離婚對數中配偶為大陸港澳及外籍人士之對數比率	%	104年	18.90
			離婚人數中大陸港澳及外籍配偶之人數比率	%	104年	9.45
			粗離婚率	‰	104年	1.64
			本國國籍配偶	對	104年	103
			大陸港澳配偶	對	104年	18
			外籍配偶	對	104年	6
		有偶人口離婚率	男	‰	104年	7.33
			女	‰	104年	7.61
		未婚人數	合計	人	104年底	35,384
			男	人	104年底	19,021
			女	人	104年底	16,363
		有偶人數	合計	人	104年底	34,142

統計項目				單位	資料期間	統計數據
各行政區婚姻狀況	大甲區	有偶人數	男	人	104年底	17,354
			女	人	104年底	16,788
		離婚人數	合計	人	104年底	3,789
			男	人	104年底	1,864
			女	人	104年底	1,925
		喪偶人數	合計	人	104年底	4,399
			男	人	104年底	932
			女	人	104年底	3,467
	清水區	結婚對數	合計	對	104年	588
			結婚對數中配偶為大陸港澳及外籍人士之對數比率	%	104年	10.88
			結婚人數中大陸港澳及外籍配偶之人數比率	%	104年	5.44
			粗結婚率	‰	104年	6.83
		本國國籍配偶		對	104年	524
		大陸港澳配偶		對	104年	33
		外籍配偶		對	104年	31
		離婚對數	合計	對	104年	170
			離婚對數中配偶為大陸港澳及外籍人士之對數比率	%	104年	17.06
			離婚人數中大陸港澳及外籍配偶之人數比率	%	104年	8.53
			粗離婚率	‰	104年	1.98
		本國國籍配偶		對	104年	141
		大陸港澳配偶		對	104年	15
		外籍配偶		對	104年	14
		有偶人口離婚率	男	‰	104年	8.48
			女	‰	104年	9.04
		未婚人數	合計	人	104年底	38,257
			男	人	104年底	20,890
			女	人	104年底	17,367
		有偶人數	合計	人	104年底	38,972
			男	人	104年底	20,100
			女	人	104年底	18,872
		離婚人數	合計	人	104年底	3,996

統計項目				單位	資料期間	統計數據
各行政區婚姻狀況	清水區	離婚人數	男	人	104年底	2,194
			女	人	104年底	1,802
		喪偶人數	合計	人	104年底	4,921
			男	人	104年底	1,107
			女	人	104年底	3,814
	沙鹿區	結婚對數	合計	對	104年	709
			結婚對數中配偶為大陸港澳及外籍人士之對數比率	%	104年	10.16
			結婚人數中大陸港澳及外籍配偶之人數比率	%	104年	5.08
			粗結婚率	‰	104年	8.00
			本國國籍配偶	對	104年	637
		離婚對數	大陸港澳配偶	對	104年	38
			外籍配偶	對	104年	34
			合計	對	104年	179
			離婚對數中配偶為大陸港澳及外籍人士之對數比率	%	104年	21.23
			離婚人數中大陸港澳及外籍配偶之人數比率	%	104年	10.61
			粗離婚率	‰	104年	2.02
			本國國籍配偶	對	104年	141
			大陸港澳配偶	對	104年	23
			外籍配偶	對	104年	15
		有偶人口離婚率	男	‰	104年	8.97
			女	‰	104年	9.01
		未婚人數	合計	人	104年底	40,700
			男	人	104年底	22,152
			女	人	104年底	18,548
		有偶人數	合計	人	104年底	40,315
			男	人	104年底	20,195
			女	人	104年底	20,120
		離婚人數	合計	人	104年底	4,552
			男	人	104年底	2,234
			女	人	104年底	2,318
		喪偶人數	合計	人	104年底	4,025

統計項目				單位	資料期間	統計數據
各行政區婚姻狀況	沙鹿區	喪偶人數	男	人	104年底	818
			女	人	104年底	3,207
	梧棲區	結婚對數	合計	對	104年	388
			結婚對數中配偶為大陸港澳及外籍人士之對數比率	%	104年	11.08
			結婚人數中大陸港澳及外籍配偶之人數比率	%	104年	5.54
			粗結婚率	‰	104年	6.82
			本國國籍配偶	對	104年	345
			大陸港澳配偶	對	104年	16
			外籍配偶	對	104年	27
		離婚對數	合計	對	104年	129
			離婚對數中配偶為大陸港澳及外籍人士之對數比率	%	104年	23.26
			離婚人數中大陸港澳及外籍配偶之人數比率	%	104年	11.63
			粗離婚率	‰	104年	2.27
			本國國籍配偶	對	104年	99
			大陸港澳配偶	對	104年	12
			外籍配偶	對	104年	18
		有偶人口離婚率	男	‰	104年	10.11
			女	‰	104年	10.25
		未婚人數	合計	人	104年底	26,175
			男	人	104年底	13,917
			女	人	104年底	12,258
		有偶人數	合計	人	104年底	25,500
			男	人	104年底	12,832
			女	人	104年底	12,668
		離婚人數	合計	人	104年底	2,878
			男	人	104年底	1,438
			女	人	104年底	1,440
		喪偶人數	合計	人	104年底	2,555
			男	人	104年底	568
			女	人	104年底	1,987
	后里區	結婚對數	合計	對	104年	387



統計項目				單位	資料期間	統計數據
各行政區婚姻狀況	后里區	結婚對數	結婚對數中配偶為大陸港澳及外籍人士之對數比率	%	104年	12.66
			結婚人數中大陸港澳及外籍配偶之人數比率	%	104年	6.33
			粗結婚率	‰	104年	7.14
			本國國籍配偶	對	104年	338
			大陸港澳配偶	對	104年	30
			外籍配偶	對	104年	19
		離婚對數	合計	對	104年	118
			離婚對數中配偶為大陸港澳及外籍人士之對數比率	%	104年	29.66
			離婚人數中大陸港澳及外籍配偶之人數比率	%	104年	14.83
			粗離婚率	‰	104年	2.18
			本國國籍配偶	對	104年	83
			大陸港澳配偶	對	104年	17
			外籍配偶	對	104年	18
		有偶人口離婚率	男	‰	104年	9.53
			女	‰	104年	10.10
		未婚人數	合計	人	104年底	23,622
			男	人	104年底	12,872
			女	人	104年底	10,750
		有偶人數	合計	人	104年底	24,125
			男	人	104年底	12,410
			女	人	104年底	11,715
		離婚人數	合計	人	104年底	3,097
			男	人	104年底	1,646
			女	人	104年底	1,451
		喪偶人數	合計	人	104年底	3,500
			男	人	104年底	705
			女	人	104年底	2,795
	神岡區	結婚對數	合計	對	104年	505
			結婚對數中配偶為大陸港澳及外籍人士之對數比率	%	104年	10.50

統計項目					單位	資料期間	統計數據
各行政區婚姻狀況	神岡區	結婚對數		結婚人數中大陸港澳及外籍配偶之人數比率	%	104年	5.25
				粗結婚率	‰	104年	7.76
			本國國籍配偶		對	104年	452
			大陸港澳配偶		對	104年	24
			外籍配偶		對	104年	29
		離婚對數	合計		對	104年	131
				離婚對數中配偶為大陸港澳及外籍人士之對數比率	%	104年	18.32
				離婚人數中大陸港澳及外籍配偶之人數比率	%	104年	9.16
				粗離婚率	‰	104年	2.01
			本國國籍配偶		對	104年	107
			大陸港澳配偶		對	104年	14
			外籍配偶		對	104年	10
		有偶人口離婚率		男	‰	104年	8.65
				女	‰	104年	9.03
		未婚人數	合計		人	104年底	28,671
			男		人	104年底	15,749
			女		人	104年底	12,922
		有偶人數	合計		人	104年底	29,720
			男		人	104年底	15,168
			女		人	104年底	14,552
		離婚人數	合計		人	104年底	3,361
			男		人	104年底	1,732
			女		人	104年底	1,629
		喪偶人數	合計		人	104年底	3,426
			男		人	104年底	689
			女		人	104年底	2,737
	潭子區	結婚對數	合計		對	104年	728
				結婚對數中配偶為大陸港澳及外籍人士之對數比率	%	104年	9.07
				結婚人數中大陸港澳及外籍配偶之人數比率	%	104年	4.53
				粗結婚率	‰	104年	6.88

統計項目				單位	資料期間	統計數據
各行政區婚姻狀況	潭子區	結婚對數	本國國籍配偶	對	104年	662
			大陸港澳配偶	對	104年	36
			外籍配偶	對	104年	30
		離婚對數	合計	對	104年	264
			離婚對數中配偶為大陸港澳及外籍人士之對數比率	%	104年	20.08
			離婚人數中大陸港澳及外籍配偶之人數比率	%	104年	10.04
			粗離婚率	‰	104年	2.49
			本國國籍配偶	對	104年	211
			大陸港澳配偶	對	104年	28
			外籍配偶	對	104年	25
		有偶人口離婚率	男	‰	104年	11.61
			女	‰	104年	11.34
		未婚人數	合計	人	104年底	48,132
			男	人	104年底	25,931
			女	人	104年底	22,201
		有偶人數	合計	人	104年底	46,358
			男	人	104年底	22,917
			女	人	104年底	23,441
		離婚人數	合計	人	104年底	7,295
			男	人	104年底	3,131
			女	人	104年底	4,164
		喪偶人數	合計	人	104年底	4,772
			男	人	104年底	859
			女	人	104年底	3,913
	大雅區	結婚對數	合計	對	104年	685
			結婚對數中配偶為大陸港澳及外籍人士之對數比率	%	104年	8.32
			結婚人數中大陸港澳及外籍配偶之人數比率	%	104年	4.16
			粗結婚率	‰	104年	7.35
			本國國籍配偶	對	104年	628
			大陸港澳配偶	對	104年	30
			外籍配偶	對	104年	27

統計項目				單位	資料期間	統計數據
各行政區婚姻狀況	大雅區	離婚對數	合計	對	104年	234
			離婚對數中配偶為大陸港澳及外籍人士之對數比率	%	104年	19.66
			離婚人數中大陸港澳及外籍配偶之人數比率	%	104年	9.83
			粗離婚率	‰	104年	2.51
			本國國籍配偶	對	104年	188
			大陸港澳配偶	對	104年	31
			外籍配偶	對	104年	15
		有偶人口離婚率	男	‰	104年	11.62
			女	‰	104年	11.37
		未婚人數	合計	人	104年底	43,193
			男	人	104年底	23,373
			女	人	104年底	19,820
		有偶人數	合計	人	104年底	40,966
			男	人	104年底	20,246
			女	人	104年底	20,720
		離婚人數	合計	人	104年底	5,273
			男	人	104年底	2,468
			女	人	104年底	2,805
		喪偶人數	合計	人	104年底	4,229
			男	人	104年底	729
			女	人	104年底	3,500
	新社區	結婚對數	合計	對	104年	136
			結婚對數中配偶為大陸港澳及外籍人士之對數比率	%	104年	13.24
			結婚人數中大陸港澳及外籍配偶之人數比率	%	104年	6.62
			粗結婚率	‰	104年	5.40
			本國國籍配偶	對	104年	118
			大陸港澳配偶	對	104年	8
			外籍配偶	對	104年	10
		離婚對數	合計	對	104年	46
			離婚對數中配偶為大陸港澳及外籍人士之對數比率	%	104年	13.04

統計項目					單位	資料期間	統計數據
各行政區婚姻狀況	新社區	離婚對數		離婚人數中大陸港澳及外籍配偶之人數比率	%	104年	6.52
				粗離婚率	‰	104年	1.83
			本國國籍配偶		對	104年	40
			大陸港澳配偶		對	104年	6
			外籍配偶		對	104年	-
		有偶人口離婚率	男		‰	104年	7.42
			女		‰	104年	8.40
		未婚人數	合計		人	104年底	10,061
			男		人	104年底	5,561
			女		人	104年底	4,500
		有偶人數	合計		人	104年底	11,613
			男		人	104年底	6,175
			女		人	104年底	5,438
		離婚人數	合計		人	104年底	1,527
			男		人	104年底	930
			女		人	104年底	597
		喪偶人數	合計		人	104年底	1,885
			男		人	104年底	396
			女		人	104年底	1,489
	石岡區	結婚對數	合計		對	104年	98
				結婚對數中配偶為大陸港澳及外籍人士之對數比率	%	104年	15.31
				結婚人數中大陸港澳及外籍配偶之人數比率	%	104年	7.65
				粗結婚率	‰	104年	6.38
			本國國籍配偶		對	104年	83
		離婚對數	大陸港澳配偶		對	104年	6
			外籍配偶		對	104年	9
			合計		對	104年	22
				離婚對數中配偶為大陸港澳及外籍人士之對數比率	%	104年	9.09
				離婚人數中大陸港澳及外籍配偶之人數比率	%	104年	4.55
				粗離婚率	‰	104年	1.43

統計項目				單位	資料期間	統計數據
各行政區婚姻狀況	石岡區	離婚對數	本國國籍配偶	對	104年	20
			大陸港澳配偶	對	104年	1
			外籍配偶	對	104年	1
		有偶人口離婚率	男	‰	104年	6.10
			女	‰	104年	6.70
		未婚人數	合計	人	104年底	6,368
			男	人	104年底	3,566
			女	人	104年底	2,802
		有偶人數	合計	人	104年底	6,880
			男	人	104年底	3,606
			女	人	104年底	3,274
		離婚人數	合計	人	104年底	939
			男	人	104年底	547
			女	人	104年底	392
		喪偶人數	合計	人	104年底	1,108
			男	人	104年底	229
			女	人	104年底	879
	外埔區	結婚對數	合計	對	104年	242
			結婚對數中配偶為大陸港澳及外籍人士之對數比率	%	104年	10.33
			結婚人數中大陸港澳及外籍配偶之人數比率	%	104年	5.17
			粗結婚率	‰	104年	7.60
			本國國籍配偶	對	104年	217
			大陸港澳配偶	對	104年	17
			外籍配偶	對	104年	8
		離婚對數	合計	對	104年	80
			離婚對數中配偶為大陸港澳及外籍人士之對數比率	%	104年	18.75
			離婚人數中大陸港澳及外籍配偶之人數比率	%	104年	9.38
			粗離婚率	‰	104年	2.51
			本國國籍配偶	對	104年	65
			大陸港澳配偶	對	104年	9
			外籍配偶	對	104年	6

統計項目				單位	資料期間	統計數據
各行政區婚姻狀況	外埔區	有偶人口離婚率	男	‰	104年	10.49
			女	‰	104年	11.22
		未婚人數	合計	人	104年底	13,344
			男	人	104年底	7,340
			女	人	104年底	6,004
		有偶人數	合計	人	104年底	14,779
			男	人	104年底	7,642
			女	人	104年底	7,137
		離婚人數	合計	人	104年底	1,791
			男	人	104年底	956
			女	人	104年底	835
		喪偶人數	合計	人	104年底	1,985
			男	人	104年底	437
			女	人	104年底	1,548
	大安區	結婚對數	合計	對	104年	113
			結婚對數中配偶為大陸港澳及外籍人士之對數比率	%	104年	15.04
			結婚人數中大陸港澳及外籍配偶之人數比率	%	104年	7.52
			粗結婚率	‰	104年	5.77
			本國國籍配偶	對	104年	96
		離婚對數	大陸港澳配偶	對	104年	8
			外籍配偶	對	104年	9
			合計	對	104年	31
			離婚對數中配偶為大陸港澳及外籍人士之對數比率	%	104年	16.13
			離婚人數中大陸港澳及外籍配偶之人數比率	%	104年	8.06
			粗離婚率	‰	104年	1.58
			本國國籍配偶	對	104年	26
			大陸港澳配偶	對	104年	2
			外籍配偶	對	104年	3
		有偶人口離婚率	男	‰	104年	6.22
			女	‰	104年	7.14
		未婚人數	合計	人	104年底	7,975

統計項目				單位	資料期間	統計數據
各行政區婚姻狀況	大安區	未婚人數	男	人	104年底	4,469
			女	人	104年底	3,506
		有偶人數	合計	人	104年底	9,286
			男	人	104年底	4,962
			女	人	104年底	4,324
		離婚人數	合計	人	104年底	884
			男	人	104年底	551
			女	人	104年底	333
		喪偶人數	合計	人	104年底	1,397
			男	人	104年底	336
			女	人	104年底	1,061
	烏日區	結婚對數	合計	對	104年	524
			結婚對數中配偶為大陸港澳及外籍人士之對數比率	%	104年	11.13
			結婚人數中大陸港澳及外籍配偶之人數比率	%	104年	5.57
			粗結婚率	‰	104年	7.23
		本國國籍配偶		對	104年	463
		大陸港澳配偶		對	104年	25
		外籍配偶		對	104年	33
		離婚對數	合計	對	104年	172
			離婚對數中配偶為大陸港澳及外籍人士之對數比率	%	104年	19.19
			離婚人數中大陸港澳及外籍配偶之人數比率	%	104年	9.59
			粗離婚率	‰	104年	2.39
		本國國籍配偶		對	104年	139
		大陸港澳配偶		對	104年	20
		外籍配偶		對	104年	13
		有偶人口離婚率	男	‰	104年	10.73
			女	‰	104年	10.80
		未婚人數	合計	人	104年底	32,562
			男	人	104年底	17,605
			女	人	104年底	14,957
		有偶人數	合計	人	104年底	32,135



統計項目				單位	資料期間	統計數據
各行政區婚姻狀況	烏日區	有偶人數	男	人	104年底	16,112
			女	人	104年底	16,023
		離婚人數	合計	人	104年底	4,144
			男	人	104年底	2,069
			女	人	104年底	2,075
		喪偶人數	合計	人	104年底	3,673
			男	人	104年底	731
			女	人	104年底	2,942
	大肚區	結婚對數	合計	對	104年	359
			結婚對數中配偶為大陸港澳及外籍人士之對數比率	%	104年	10.86
			結婚人數中大陸港澳及外籍配偶之人數比率	%	104年	5.43
			粗結婚率	‰	104年	6.35
		本國國籍配偶		對	104年	320
		大陸港澳配偶		對	104年	24
		外籍配偶		對	104年	15
		離婚對數	合計	對	104年	114
			離婚對數中配偶為大陸港澳及外籍人士之對數比率	%	104年	21.93
			離婚人數中大陸港澳及外籍配偶之人數比率	%	104年	10.96
			粗離婚率	‰	104年	2.02
		本國國籍配偶		對	104年	89
		大陸港澳配偶		對	104年	16
		外籍配偶		對	104年	9
		有偶人口離婚率	男	‰	104年	8.85
			女	‰	104年	9.23
		未婚人數	合計	人	104年底	25,249
			男	人	104年底	13,864
			女	人	104年底	11,385
		有偶人數	合計	人	104年底	25,294
			男	人	104年底	12,910
			女	人	104年底	12,384
		離婚人數	合計	人	104年底	3,164

統計項目				單位	資料期間	統計數據
各行政區婚姻狀況	大肚區	離婚人數	男	人	104年底	1,634
			女	人	104年底	1,530
		喪偶人數	合計	人	104年底	2,920
			男	人	104年底	603
			女	人	104年底	2,317
	龍井區	結婚對數	合計	對	104年	509
			結婚對數中配偶為大陸港澳及外籍人士之對數比率	%	104年	10.61
			結婚人數中大陸港澳及外籍配偶之人數比率	%	104年	5.30
			粗結婚率	‰	104年	6.66
			本國國籍配偶	對	104年	455
		離婚對數	大陸港澳配偶	對	104年	31
			外籍配偶	對	104年	23
			合計	對	104年	157
			離婚對數中配偶為大陸港澳及外籍人士之對數比率	%	104年	17.20
			離婚人數中大陸港澳及外籍配偶之人數比率	%	104年	8.60
			粗離婚率	‰	104年	2.05
			本國國籍配偶	對	104年	130
			大陸港澳配偶	對	104年	15
			外籍配偶	對	104年	12
		有偶人口離婚率	男	‰	104年	9.12
			女	‰	104年	9.32
		未婚人數	合計	人	104年底	34,874
			男	人	104年底	18,799
			女	人	104年底	16,075
		有偶人數	合計	人	104年底	34,188
			男	人	104年底	17,277
			女	人	104年底	16,911
		離婚人數	合計	人	104年底	3,999
			男	人	104年底	1,982
			女	人	104年底	2,017
		喪偶人數	合計	人	104年底	3,605

統計項目				單位	資料期間	統計數據
各行政區婚姻狀況	龍井區	喪偶人數	男	人	104年底	754
			女	人	104年底	2,851
	霧峰區	結婚對數	合計	對	104年	445
			結婚對數中配偶為大陸港澳及外籍人士之對數比率	%	104年	10.11
			結婚人數中大陸港澳及外籍配偶之人數比率	%	104年	5.06
			粗結婚率	‰	104年	6.89
			本國國籍配偶	對	104年	400
			大陸港澳配偶	對	104年	22
			外籍配偶	對	104年	23
		離婚對數	合計	對	104年	148
			離婚對數中配偶為大陸港澳及外籍人士之對數比率	%	104年	16.89
			離婚人數中大陸港澳及外籍配偶之人數比率	%	104年	8.45
			粗離婚率	‰	104年	2.29
			本國國籍配偶	對	104年	123
			大陸港澳配偶	對	104年	11
			外籍配偶	對	104年	14
		有偶人口離婚率	男	‰	104年	9.95
			女	‰	104年	10.44
		未婚人數	合計	人	104年底	28,028
			男	人	104年底	15,266
			女	人	104年底	12,762
		有偶人數	合計	人	104年底	29,067
			男	人	104年底	14,882
			女	人	104年底	14,185
		離婚人數	合計	人	104年底	3,778
			男	人	104年底	1,963
			女	人	104年底	1,815
		喪偶人數	合計	人	104年底	3,784
			男	人	104年底	795
			女	人	104年底	2,989
	太平區	結婚對數	合計	對	104年	1,456

統計項目				單位	資料期間	統計數據
各行政區婚姻狀況	太平區	結婚對數	結婚對數中配偶為大陸港澳及外籍人士之對數比率	%	104年	11.47
			結婚人數中大陸港澳及外籍配偶之人數比率	%	104年	5.73
			粗結婚率	‰	104年	7.97
			本國國籍配偶	對	104年	1,289
			大陸港澳配偶	對	104年	94
			外籍配偶	對	104年	73
		離婚對數	合計	對	104年	530
			離婚對數中配偶為大陸港澳及外籍人士之對數比率	%	104年	22.26
			離婚人數中大陸港澳及外籍配偶之人數比率	%	104年	11.13
			粗離婚率	‰	104年	2.90
			本國國籍配偶	對	104年	412
			大陸港澳配偶	對	104年	70
			外籍配偶	對	104年	48
		有偶人口離婚率	男	‰	104年	14.00
			女	‰	104年	13.68
		未婚人數	合計	人	104年底	83,855
			男	人	104年底	45,454
			女	人	104年底	38,401
		有偶人數	合計	人	104年底	77,156
			男	人	104年底	38,124
			女	人	104年底	39,032
		離婚人數	合計	人	104年底	13,951
			男	人	104年底	6,456
			女	人	104年底	7,495
		喪偶人數	合計	人	104年底	8,961
			男	人	104年底	1,469
			女	人	104年底	7,492
	大里區	結婚對數	合計	對	104年	1,448
			結婚對數中配偶為大陸港澳及外籍人士之對數比率	%	104年	11.67

統計項目					單位	資料期間	統計數據
各行政區婚姻狀況	大里區	結婚對數		結婚人數中大陸港澳及外籍配偶之人數比率	%	104年	5.84
				粗結婚率	‰	104年	6.98
			本國國籍配偶		對	104年	1,279
			大陸港澳配偶		對	104年	77
			外籍配偶		對	104年	92
		離婚對數	合計		對	104年	517
				離婚對數中配偶為大陸港澳及外籍人士之對數比率	%	104年	16.05
				離婚人數中大陸港澳及外籍配偶之人數比率	%	104年	8.03
				粗離婚率	‰	104年	2.49
			本國國籍配偶		對	104年	434
			大陸港澳配偶		對	104年	46
			外籍配偶		對	104年	37
		有偶人口離婚率	男		‰	104年	12.13
			女		‰	104年	11.29
		未婚人數	合計		人	104年底	97,323
			男		人	104年底	52,304
			女		人	104年底	45,019
		有偶人數	合計		人	104年底	88,985
			男		人	104年底	42,862
			女		人	104年底	46,123
		離婚人數	合計		人	104年底	13,652
			男		人	104年底	5,950
			女		人	104年底	7,702
		喪偶人數	合計		人	104年底	8,446
			男		人	104年底	1,546
			女		人	104年底	6,900
	和平區	結婚對數	合計		對	104年	59
				結婚對數中配偶為大陸港澳及外籍人士之對數比率	%	104年	11.86
				結婚人數中大陸港澳及外籍配偶之人數比率	%	104年	5.93
				粗結婚率	‰	104年	5.48

統計項目				單位	資料期間	統計數據
各行政區婚姻狀況	和平區	結婚對數	本國國籍配偶	對	104年	52
			大陸港澳配偶	對	104年	2
			外籍配偶	對	104年	5
		離婚對數	合計	對	104年	29
			離婚對數中配偶為大陸港澳及外籍人士之對數比率	%	104年	17.24
			離婚人數中大陸港澳及外籍配偶之人數比率	%	104年	8.62
			粗離婚率	‰	104年	2.69
			本國國籍配偶	對	104年	24
			大陸港澳配偶	對	104年	2
			外籍配偶	對	104年	3
		有偶人口離婚率	男	‰	104年	10.43
			女	‰	104年	13.73
		未婚人數	合計	人	104年底	3,990
			男	人	104年底	2,273
			女	人	104年底	1,717
		有偶人數	合計	人	104年底	4,859
			男	人	104年底	2,760
			女	人	104年底	2,099
		離婚人數	合計	人	104年底	1,024
			男	人	104年底	555
			女	人	104年底	469
		喪偶人數	合計	人	104年底	853
			男	人	104年底	165
			女	人	104年底	688
原住民人口數	按行政區分	總計	合計	人	104年底	32,146
			平地原住民	人	104年底	12,854
			山地原住民	人	104年底	19,292
		中區	合計	人	104年底	126
			平地原住民	人	104年底	37
			山地原住民	人	104年底	89
		東區	合計	人	104年底	627
			平地原住民	人	104年底	195
			山地原住民	人	104年底	432

統計項目				單位	資料期間	統計數據
原住民 人口數	按行政 區分	南區	合計	人	104年底	917
			平地原住民	人	104年底	377
			山地原住民	人	104年底	540
		西區	合計	人	104年底	475
			平地原住民	人	104年底	218
			山地原住民	人	104年底	257
		北區	合計	人	104年底	1,139
			平地原住民	人	104年底	480
			山地原住民	人	104年底	659
		西屯區	合計	人	104年底	1,751
			平地原住民	人	104年底	831
			山地原住民	人	104年底	920
		南屯區	合計	人	104年底	1,222
			平地原住民	人	104年底	618
			山地原住民	人	104年底	604
		北屯區	合計	人	104年底	2,523
			平地原住民	人	104年底	970
			山地原住民	人	104年底	1,553
		豐原區	合計	人	104年底	1,479
			平地原住民	人	104年底	542
			山地原住民	人	104年底	937
		東勢區	合計	人	104年底	643
			平地原住民	人	104年底	116
			山地原住民	人	104年底	527
		大甲區	合計	人	104年底	271
			平地原住民	人	104年底	133
			山地原住民	人	104年底	138
		清水區	合計	人	104年底	482
			平地原住民	人	104年底	218
			山地原住民	人	104年底	264
		沙鹿區	合計	人	104年底	905
			平地原住民	人	104年底	445
			山地原住民	人	104年底	460
		梧棲區	合計	人	104年底	908
			平地原住民	人	104年底	577

統計項目				單位	資料期間	統計數據
原住民 人口數	按行政 區分	梧棲區	山地原住民	人	104年底	331
			合計	人	104年底	556
		后里區	平地原住民	人	104年底	245
			山地原住民	人	104年底	311
			合計	人	104年底	973
		神岡區	平地原住民	人	104年底	391
			山地原住民	人	104年底	582
			合計	人	104年底	1,559
		潭子區	平地原住民	人	104年底	619
			山地原住民	人	104年底	940
			合計	人	104年底	2,194
		大雅區	平地原住民	人	104年底	1,052
			山地原住民	人	104年底	1,142
			合計	人	104年底	271
		新社區	平地原住民	人	104年底	72
			山地原住民	人	104年底	199
			合計	人	104年底	81
		石岡區	平地原住民	人	104年底	17
			山地原住民	人	104年底	64
			合計	人	104年底	215
		外埔區	平地原住民	人	104年底	118
			山地原住民	人	104年底	97
			合計	人	104年底	69
		大安區	平地原住民	人	104年底	39
			山地原住民	人	104年底	30
			合計	人	104年底	845
		烏日區	平地原住民	人	104年底	355
			山地原住民	人	104年底	490
			合計	人	104年底	1,451
		大肚區	平地原住民	人	104年底	794
			山地原住民	人	104年底	657
			合計	人	104年底	960
		龍井區	平地原住民	人	104年底	552
			山地原住民	人	104年底	408
		霧峰區	合計	人	104年底	598



統計項目				單位	資料期間	統計數據
原住民人口數	按行政區分	霧峰區	平地原住民	人	104年底	344
			山地原住民	人	104年底	254
		太平區	合計	人	104年底	2,845
			平地原住民	人	104年底	1,412
			山地原住民	人	104年底	1,433
		大里區	合計	人	104年底	1,904
			平地原住民	人	104年底	833
			山地原住民	人	104年底	1,071
		和平區	合計	人	104年底	4,157
			平地原住民	人	104年底	254
			山地原住民	人	104年底	3,903
各行政區戶政受理案件統計	合計	發給國民身分證		件	104年	322,890
		填發戶口名簿		件	104年	337,629
		核發戶籍謄本		件	104年	1,151,655
		辦理印鑑		件	104年	229,482
		門牌	編釘門牌	件	104年	4,855
			門牌證明	件	104年	13,269
		更正戶籍登記出生年月日		件	104年	50
		更改姓名		件	104年	16,155
	中區	發給國民身分證		件	104年	3,117
		填發戶口名簿		件	104年	3,363
		核發戶籍謄本		件	104年	39,756
		辦理印鑑		件	104年	2,415
		門牌	編釘門牌	件	104年	40
			門牌證明	件	104年	182
		更正戶籍登記出生年月日		件	104年	-
		更改姓名		件	104年	153
	東區	發給國民身分證		件	104年	8,854
		填發戶口名簿		件	104年	9,229
		核發戶籍謄本		件	104年	69,466
		辦理印鑑		件	104年	6,776
		門牌	編釘門牌	件	104年	86
			門牌證明	件	104年	293
		更正戶籍登記出生年月日		件	104年	-
		更改姓名		件	104年	449

統計項目			單位	資料期間	統計數據
各行政區戶政受理案件統計	南區	發給國民身分證	件	104年	15,363
		填發戶口名簿	件	104年	16,805
		核發戶籍謄本	件	104年	43,426
		辦理印鑑	件	104年	10,181
		門牌	編釘門牌	件	96
			門牌證明	件	388
		更正戶籍登記出生年月日	件	104年	3
		更改姓名	件	104年	705
	西區	發給國民身分證	件	104年	14,162
		填發戶口名簿	件	104年	15,844
		核發戶籍謄本	件	104年	85,692
		辦理印鑑	件	104年	11,740
		門牌	編釘門牌	件	117
			門牌證明	件	315
		更正戶籍登記出生年月日	件	104年	2
		更改姓名	件	104年	595
	北區	發給國民身分證	件	104年	19,627
		填發戶口名簿	件	104年	19,839
		核發戶籍謄本	件	104年	138,272
		辦理印鑑	件	104年	14,476
		門牌	編釘門牌	件	67
			門牌證明	件	703
		更正戶籍登記出生年月日	件	104年	2
		更改姓名	件	104年	920
	西屯區	發給國民身分證	件	104年	31,569
		填發戶口名簿	件	104年	31,892
		核發戶籍謄本	件	104年	74,057
		辦理印鑑	件	104年	21,200
		門牌	編釘門牌	件	319
			門牌證明	件	879
		更正戶籍登記出生年月日	件	104年	5
		更改姓名	件	104年	1,309
	南屯區	發給國民身分證	件	104年	21,613
		填發戶口名簿	件	104年	22,958
		核發戶籍謄本	件	104年	49,222

統計項目				單位	資料期間	統計數據
各行政區戶政受理案件統計	南屯區	辦理印鑑		件	104年	15,428
		門牌	編釘門牌	件	104年	183
			門牌證明	件	104年	359
		更正戶籍登記出生年月日		件	104年	4
		更改姓名		件	104年	936
	北屯區	發給國民身分證		件	104年	35,433
		填發戶口名簿		件	104年	33,762
		核發戶籍謄本		件	104年	75,244
		辦理印鑑		件	104年	22,430
		門牌	編釘門牌	件	104年	378
			門牌證明	件	104年	835
		更正戶籍登記出生年月日		件	104年	10
		更改姓名		件	104年	1,561
	豐原區	發給國民身分證		件	104年	16,490
		填發戶口名簿		件	104年	17,661
		核發戶籍謄本		件	104年	67,335
		辦理印鑑		件	104年	13,599
		門牌	編釘門牌	件	104年	471
			門牌證明	件	104年	661
		更正戶籍登記出生年月日		件	104年	1
		更改姓名		件	104年	956
	東勢區	發給國民身分證		件	104年	5,057
		填發戶口名簿		件	104年	5,172
		核發戶籍謄本		件	104年	22,385
		辦理印鑑		件	104年	4,822
		門牌	編釘門牌	件	104年	125
			門牌證明	件	104年	304
		更正戶籍登記出生年月日		件	104年	-
		更改姓名		件	104年	262
	大甲區	發給國民身分證		件	104年	7,022
		填發戶口名簿		件	104年	8,431
		核發戶籍謄本		件	104年	27,905
		辦理印鑑		件	104年	5,907
		門牌	編釘門牌	件	104年	67
			門牌證明	件	104年	531

統計項目			單位	資料期間	統計數據
各行政區戶政受理案件統計	大甲區	更正戶籍登記出生年月日	件	104年	1
		更改姓名	件	104年	477
	清水區	發給國民身分證	件	104年	8,763
		填發戶口名簿	件	104年	9,161
		核發戶籍謄本	件	104年	47,352
		辦理印鑑	件	104年	6,123
		門牌	編釘門牌	件	236
			門牌證明	件	440
		更正戶籍登記出生年月日	件	104年	2
		更改姓名	件	104年	487
	沙鹿區	發給國民身分證	件	104年	10,447
		填發戶口名簿	件	104年	11,495
		核發戶籍謄本	件	104年	33,262
		辦理印鑑	件	104年	6,951
		門牌	編釘門牌	件	189
			門牌證明	件	578
		更正戶籍登記出生年月日	件	104年	2
		更改姓名	件	104年	501
	梧棲區	發給國民身分證	件	104年	5,897
		填發戶口名簿	件	104年	6,360
		核發戶籍謄本	件	104年	30,802
		辦理印鑑	件	104年	3,940
		門牌	編釘門牌	件	199
			門牌證明	件	224
		更正戶籍登記出生年月日	件	104年	1
		更改姓名	件	104年	354
	后里區	發給國民身分證	件	104年	5,149
		填發戶口名簿	件	104年	5,977
		核發戶籍謄本	件	104年	19,674
		辦理印鑑	件	104年	4,227
		門牌	編釘門牌	件	167
			門牌證明	件	191
		更正戶籍登記出生年月日	件	104年	-
		更改姓名	件	104年	363
	神岡區	發給國民身分證	件	104年	6,028

統計項目				單位	資料期間	統計數據
各行政區戶政受理案件統計	神岡區	填發戶口名簿		件	104年	6,418
		核發戶籍謄本		件	104年	18,448
		辦理印鑑		件	104年	4,771
		門牌	編釘門牌	件	104年	212
			門牌證明	件	104年	538
		更正戶籍登記出生年月日		件	104年	-
		更改姓名		件	104年	375
	潭子區	發給國民身分證		件	104年	11,622
		填發戶口名簿		件	104年	12,232
		核發戶籍謄本		件	104年	30,174
		辦理印鑑		件	104年	8,166
		門牌	編釘門牌	件	104年	154
			門牌證明	件	104年	278
		更正戶籍登記出生年月日		件	104年	1
		更改姓名		件	104年	636
	大雅區	發給國民身分證		件	104年	11,145
		填發戶口名簿		件	104年	11,198
		核發戶籍謄本		件	104年	29,123
		辦理印鑑		件	104年	7,261
		門牌	編釘門牌	件	104年	257
			門牌證明	件	104年	987
		更正戶籍登記出生年月日		件	104年	2
		更改姓名		件	104年	556
	新社區	發給國民身分證		件	104年	2,465
		填發戶口名簿		件	104年	2,333
		核發戶籍謄本		件	104年	9,118
		辦理印鑑		件	104年	2,112
		門牌	編釘門牌	件	104年	79
			門牌證明	件	104年	278
		更正戶籍登記出生年月日		件	104年	-
		更改姓名		件	104年	124
	石岡區	發給國民身分證		件	104年	1,199
		填發戶口名簿		件	104年	1,362
		核發戶籍謄本		件	104年	4,574
		辦理印鑑		件	104年	1,355

統計項目				單位	資料期間	統計數據
各行政區戶政受理案件統計	石岡區	門牌	編釘門牌	件	104年	35
			門牌證明	件	104年	74
		更正戶籍登記出生年月日		件	104年	-
		更改姓名		件	104年	82
	外埔區	發給國民身分證		件	104年	2,925
		填發戶口名簿		件	104年	3,161
		核發戶籍謄本		件	104年	9,173
		辦理印鑑		件	104年	2,198
		門牌	編釘門牌	件	104年	34
			門牌證明	件	104年	325
		更正戶籍登記出生年月日		件	104年	-
		更改姓名		件	104年	186
	大安區	發給國民身分證		件	104年	1,294
		填發戶口名簿		件	104年	1,919
		核發戶籍謄本		件	104年	5,571
		辦理印鑑		件	104年	1,247
		門牌	編釘門牌	件	104年	68
			門牌證明	件	104年	247
		更正戶籍登記出生年月日		件	104年	-
		更改姓名		件	104年	112
	烏日區	發給國民身分證		件	104年	7,923
		填發戶口名簿		件	104年	8,640
		核發戶籍謄本		件	104年	21,727
		辦理印鑑		件	104年	5,755
		門牌	編釘門牌	件	104年	178
			門牌證明	件	104年	343
		更正戶籍登記出生年月日		件	104年	3
		更改姓名		件	104年	398
	大肚區	發給國民身分證		件	104年	8,936
		填發戶口名簿		件	104年	7,507
		核發戶籍謄本		件	104年	16,939
		辦理印鑑		件	104年	4,341
		門牌	編釘門牌	件	104年	141
			門牌證明	件	104年	548
		更正戶籍登記出生年月日		件	104年	-

統計項目			單位	資料期間	統計數據
各行政區戶政受理案件統計	大肚區	更改姓名	件	104年	314
	龍井區	發給國民身分證	件	104年	7,304
		填發戶口名簿	件	104年	8,606
		核發戶籍謄本	件	104年	21,765
		辦理印鑑	件	104年	5,768
		門牌	編釘門牌	件	206
			門牌證明	件	422
		更正戶籍登記出生年月日	件	104年	1
		更改姓名	件	104年	384
	霧峰區	發給國民身分證	件	104年	7,226
		填發戶口名簿	件	104年	7,456
		核發戶籍謄本	件	104年	29,959
		辦理印鑑	件	104年	5,685
		門牌	編釘門牌	件	136
			門牌證明	件	328
		更正戶籍登記出生年月日	件	104年	3
		更改姓名	件	104年	367
	太平區	發給國民身分證	件	104年	22,810
		填發戶口名簿	件	104年	23,194
		核發戶籍謄本	件	104年	60,361
		辦理印鑑	件	104年	14,183
		門牌	編釘門牌	件	249
			門牌證明	件	1,304
		更正戶籍登記出生年月日	件	104年	3
		更改姓名	件	104年	1,212
	大里區	發給國民身分證	件	104年	22,525
		填發戶口名簿	件	104年	24,469
		核發戶籍謄本	件	104年	64,358
		辦理印鑑	件	104年	15,276
		門牌	編釘門牌	件	312
			門牌證明	件	565
		更正戶籍登記出生年月日	件	104年	2
		更改姓名	件	104年	1,316
	和平區	發給國民身分證	件	104年	925
		填發戶口名簿	件	104年	1,185

統計項目				單位	資料期間	統計數據
各行政區戶政受理案件統計	和平區	核發戶籍謄本		件	104年	6,515
		辦理印鑑		件	104年	1,149
		門牌	編釘門牌	件	104年	54
			門牌證明	件	104年	149
		更正戶籍登記出生年月日		件	104年	2
		更改姓名		件	104年	65
各行政區戶政管理服務案件統計	總計	便民服務件數	合計	件	104年	592,837
			電話、傳真申請戶籍資料	件	104年	2,090
			通信、網路申請戶籍資料	件	104年	5,153
			填發一次告知單	件	104年	84,451
			派員到家辦理服務	件	104年	1,071
			其他	件	104年	500,072
		未領(換)國民身分證		件	104年底	45,114
		櫃檯服務窗口數		個	104年底	366
	中區	便民服務件數	合計	件	104年	5,553
			電話、傳真申請戶籍資料	件	104年	-
			通信、網路申請戶籍資料	件	104年	283
			填發一次告知單	件	104年	815
			派員到家辦理服務	件	104年	17
			其他	件	104年	4,438
		未領(換)國民身分證		件	104年底	359
		櫃檯服務窗口數		個	104年底	6
	東區	便民服務件數	合計	件	104年	18,138
			電話、傳真申請戶籍資料	件	104年	166
			通信、網路申請戶籍資料	件	104年	20
			填發一次告知單	件	104年	3,251
			派員到家辦理服務	件	104年	43
			其他	件	104年	14,658
		未領(換)國民身分證		件	104年底	1,037
		櫃檯服務窗口數		個	104年底	13
	南區	便民服務件數	合計	件	104年	38,660
			電話、傳真申請戶籍資料	件	104年	116
			通信、網路申請戶籍資料	件	104年	370
			填發一次告知單	件	104年	5,482
			派員到家辦理服務	件	104年	34



統計項目				單位	資料期間	統計數據
各行政區戶政管理服務案件統計	南區		其他	件	104年	32,658
		未領(換)國民身分證		件	104年底	1,902
		櫃檯服務窗口數		個	104年底	23
	西區	便民服務件數	合計	件	104年	31,133
			電話、傳真申請戶籍資料	件	104年	433
			通信、網路申請戶籍資料	件	104年	850
			填發一次告知單	件	104年	3,057
			派員到家辦理服務	件	104年	29
			其他	件	104年	26,764
		未領(換)國民身分證		件	104年底	1,988
		櫃檯服務窗口數		個	104年底	19
	北區	便民服務件數	合計	件	104年	25,873
			電話、傳真申請戶籍資料	件	104年	354
			通信、網路申請戶籍資料	件	104年	193
			填發一次告知單	件	104年	4,010
			派員到家辦理服務	件	104年	113
			其他	件	104年	21,203
		未領(換)國民身分證		件	104年底	2,610
		櫃檯服務窗口數		個	104年底	19
	西屯區	便民服務件數	合計	件	104年	46,439
			電話、傳真申請戶籍資料	件	104年	51
			通信、網路申請戶籍資料	件	104年	64
			填發一次告知單	件	104年	3,885
			派員到家辦理服務	件	104年	47
			其他	件	104年	42,392
		未領(換)國民身分證		件	104年底	3,901
		櫃檯服務窗口數		個	104年底	21
	南屯區	便民服務件數	合計	件	104年	45,112
			電話、傳真申請戶籍資料	件	104年	96
			通信、網路申請戶籍資料	件	104年	1,477
			填發一次告知單	件	104年	5,467
			派員到家辦理服務	件	104年	91
			其他	件	104年	37,981
		未領(換)國民身分證		件	104年底	3,128
		櫃檯服務窗口數		個	104年底	21

統計項目				單位	資料期間	統計數據
各行政區戶政管理服務案件統計	北屯區	便民服務件數	合計	件	104年	59,071
			電話、傳真申請戶籍資料	件	104年	-
			通信、網路申請戶籍資料	件	104年	99
			填發一次告知單	件	104年	6,917
			派員到家辦理服務	件	104年	61
			其他	件	104年	51,994
		未領(換)國民身分證		件	104年底	4,277
		櫃檯服務窗口數		個	104年底	24
	豐原區	便民服務件數	合計	件	104年	26,631
			電話、傳真申請戶籍資料	件	104年	3
			通信、網路申請戶籍資料	件	104年	137
			填發一次告知單	件	104年	6,948
			派員到家辦理服務	件	104年	45
			其他	件	104年	19,498
		未領(換)國民身分證		件	104年底	2,842
		櫃檯服務窗口數		個	104年底	22
	東勢區	便民服務件數	合計	件	104年	7,366
			電話、傳真申請戶籍資料	件	104年	-
			通信、網路申請戶籍資料	件	104年	2
			填發一次告知單	件	104年	877
			派員到家辦理服務	件	104年	32
			其他	件	104年	6,455
		未領(換)國民身分證		件	104年底	653
		櫃檯服務窗口數		個	104年底	8
	大甲區	便民服務件數	合計	件	104年	12,935
			電話、傳真申請戶籍資料	件	104年	42
			通信、網路申請戶籍資料	件	104年	101
			填發一次告知單	件	104年	1,193
			派員到家辦理服務	件	104年	28
			其他	件	104年	11,571
		未領(換)國民身分證		件	104年底	1,352
		櫃檯服務窗口數		個	104年底	10
	清水區	便民服務件數	合計	件	104年	17,741
			電話、傳真申請戶籍資料	件	104年	392
			通信、網路申請戶籍資料	件	104年	6

統計項目				單位	資料期間	統計數據
各行政區戶政管理服務案件統計	清水區	便民服務件數	填發一次告知單	件	104年	2,009
			派員到家辦理服務	件	104年	45
			其他	件	104年	15,289
		未領(換)國民身分證		件	104年底	1,248
		櫃檯服務窗口數		個	104年底	10
	沙鹿區	便民服務件數	合計	件	104年	21,772
			電話、傳真申請戶籍資料	件	104年	181
			通信、網路申請戶籍資料	件	104年	28
			填發一次告知單	件	104年	1,919
			派員到家辦理服務	件	104年	33
			其他	件	104年	19,611
		未領(換)國民身分證		件	104年底	1,425
		櫃檯服務窗口數		個	104年底	11
	梧棲區	便民服務件數	合計	件	104年	11,471
			電話、傳真申請戶籍資料	件	104年	64
			通信、網路申請戶籍資料	件	104年	12
			填發一次告知單	件	104年	1,768
			派員到家辦理服務	件	104年	20
			其他	件	104年	9,607
		未領(換)國民身分證		件	104年底	933
		櫃檯服務窗口數		個	104年底	8
	后里區	便民服務件數	合計	件	104年	11,189
			電話、傳真申請戶籍資料	件	104年	-
			通信、網路申請戶籍資料	件	104年	4
			填發一次告知單	件	104年	2,543
			派員到家辦理服務	件	104年	12
			其他	件	104年	8,630
		未領(換)國民身分證		件	104年底	841
		櫃檯服務窗口數		個	104年底	8
	神岡區	便民服務件數	合計	件	104年	10,756
			電話、傳真申請戶籍資料	件	104年	-
			通信、網路申請戶籍資料	件	104年	11
			填發一次告知單	件	104年	1,630
			派員到家辦理服務	件	104年	37
			其他	件	104年	9,078

統計項目				單位	資料期間	統計數據
各行政區戶政管理服務案件統計	神岡區	未領(換)國民身分證		件	104年底	82
		櫃檯服務窗口數		個	104年底	10
	潭子區	便民服務件數	合計	件	104年	17,347
			電話、傳真申請戶籍資料	件	104年	-
			通信、網路申請戶籍資料	件	104年	17
			填發一次告知單	件	104年	1,634
			派員到家辦理服務	件	104年	21
			其他	件	104年	15,675
		未領(換)國民身分證		件	104年底	1,644
		櫃檯服務窗口數		個	104年底	12
	大雅區	便民服務件數	合計	件	104年	26,933
			電話、傳真申請戶籍資料	件	104年	15
			通信、網路申請戶籍資料	件	104年	14
			填發一次告知單	件	104年	4,911
			派員到家辦理服務	件	104年	18
			其他	件	104年	21,975
		未領(換)國民身分證		件	104年底	2,862
		櫃檯服務窗口數		個	104年底	12
	新社區	便民服務件數	合計	件	104年	3,224
			電話、傳真申請戶籍資料	件	104年	39
			通信、網路申請戶籍資料	件	104年	-
			填發一次告知單	件	104年	507
			派員到家辦理服務	件	104年	25
			其他	件	104年	2,653
		未領(換)國民身分證		件	104年底	390
		櫃檯服務窗口數		個	104年底	6
	石岡區	便民服務件數	合計	件	104年	2,200
			電話、傳真申請戶籍資料	件	104年	-
			通信、網路申請戶籍資料	件	104年	-
			填發一次告知單	件	104年	872
			派員到家辦理服務	件	104年	3
			其他	件	104年	1,325
		未領(換)國民身分證		件	104年底	224
		櫃檯服務窗口數		個	104年底	6
	外埔區	便民服務件數	合計	件	104年	4,353

統計項目				單位	資料期間	統計數據
各行政區戶政管理服務案件統計	外埔區	便民服務件數	電話、傳真申請戶籍資料	件	104年	9
			通信、網路申請戶籍資料	件	104年	8
			填發一次告知單	件	104年	1,116
			派員到家辦理服務	件	104年	16
			其他	件	104年	3,204
		未領(換)國民身分證		件	104年底	9
		櫃檯服務窗口數		個	104年底	6
	大安區	便民服務件數	合計	件	104年	2,564
			電話、傳真申請戶籍資料	件	104年	-
			通信、網路申請戶籍資料	件	104年	21
			填發一次告知單	件	104年	202
			派員到家辦理服務	件	104年	18
			其他	件	104年	2,323
		未領(換)國民身分證		件	104年底	2
		櫃檯服務窗口數		個	104年底	4
	烏日區	便民服務件數	合計	件	104年	14,464
			電話、傳真申請戶籍資料	件	104年	1
			通信、網路申請戶籍資料	件	104年	41
			填發一次告知單	件	104年	1,433
			派員到家辦理服務	件	104年	18
			其他	件	104年	12,971
		未領(換)國民身分證		件	104年底	1,140
		櫃檯服務窗口數		個	104年底	13
	大肚區	便民服務件數	合計	件	104年	11,928
			電話、傳真申請戶籍資料	件	104年	83
			通信、網路申請戶籍資料	件	104年	17
			填發一次告知單	件	104年	2,221
			派員到家辦理服務	件	104年	11
			其他	件	104年	9,596
		未領(換)國民身分證		件	104年底	896
		櫃檯服務窗口數		個	104年底	8
	龍井區	便民服務件數	合計	件	104年	12,820
			電話、傳真申請戶籍資料	件	104年	-
			通信、網路申請戶籍資料	件	104年	52
			填發一次告知單	件	104年	1,971

統計項目				單位	資料期間	統計數據
各行政區戶政管理服務案件統計	龍井區	便民服務件數	派員到家辦理服務	件	104年	38
			其他	件	104年	10,759
		未領(換)國民身分證		件	104年底	67
		櫃檯服務窗口數		個	104年底	7
	霧峰區	便民服務件數	合計	件	104年	12,373
			電話、傳真申請戶籍資料	件	104年	-
			通信、網路申請戶籍資料	件	104年	15
			填發一次告知單	件	104年	1,811
			派員到家辦理服務	件	104年	46
			其他	件	104年	10,501
		未領(換)國民身分證		件	104年底	865
		櫃檯服務窗口數		個	104年底	11
	太平區	便民服務件數	合計	件	104年	54,195
			電話、傳真申請戶籍資料	件	104年	-
			通信、網路申請戶籍資料	件	104年	1,201
			填發一次告知單	件	104年	9,443
			派員到家辦理服務	件	104年	76
			其他	件	104年	43,475
		未領(換)國民身分證		件	104年底	2,784
		櫃檯服務窗口數		個	104年底	21
	大里區	便民服務件數	合計	件	104年	39,515
			電話、傳真申請戶籍資料	件	104年	-
			通信、網路申請戶籍資料	件	104年	110
			填發一次告知單	件	104年	6,270
			派員到家辦理服務	件	104年	68
			其他	件	104年	33,067
		未領(換)國民身分證		件	104年底	5,645
		櫃檯服務窗口數		個	104年底	22
	和平區	便民服務件數	合計	件	104年	1,081
			電話、傳真申請戶籍資料	件	104年	45
			通信、網路申請戶籍資料	件	104年	-
			填發一次告知單	件	104年	289
			派員到家辦理服務	件	104年	26
			其他	件	104年	721
		未領(換)國民身分證		件	104年底	8

統計項目			單位	資料期間	統計數據
	和平區	櫃檯服務窗口數	個	104年底	5
寺廟設立概況 (各教視實際 狀況增減)	合計	總座數	座	104年底	984
		所有財產-不動產-寺廟基地面積	平方公尺	104年底	3,594,458
		所有財產-不動產-寺廟建物面積	平方公尺	104年底	531,346
		所有財產-不動產-其他面積	平方公尺	104年底	2,111,180
	道教	總座數	座	104年底	746
		所有財產-不動產-寺廟基地面積	平方公尺	104年底	2,731,266
		所有財產-不動產-寺廟建物面積	平方公尺	104年底	275,256
		所有財產-不動產-其他面積	平方公尺	104年底	1,639,901
	佛教	總座數	座	104年底	210
		所有財產-不動產-寺廟基地面積	平方公尺	104年底	774,549
		所有財產-不動產-寺廟建物面積	平方公尺	104年底	203,062
		所有財產-不動產-其他面積	平方公尺	104年底	448,825
	理教	總座數	座	104年底	2
		所有財產-不動產-寺廟基地面積	平方公尺	104年底	13,100
		所有財產-不動產-寺廟建物面積	平方公尺	104年底	669
		所有財產-不動產-其他面積	平方公尺	104年底	-
	軒轅教	總座數	座	104年底	2
		所有財產-不動產-寺廟基地面積	平方公尺	104年底	21,277
		所有財產-不動產-寺廟建物面積	平方公尺	104年底	559
		所有財產-不動產-其他面積	平方公尺	104年底	-
	天帝教	總座數	座	104年底	1
		所有財產-不動產-寺廟基地面積	平方公尺	104年底	4,322
		所有財產-不動產-寺廟建物面積	平方公尺	104年底	6,000
		所有財產-不動產-其他面積	平方公尺	104年底	-
	一貫道	總座數	座	104年底	20
		所有財產-不動產-寺廟基地面積	平方公尺	104年底	44,685
		所有財產-不動產-寺廟建物面積	平方公尺	104年底	43,787
		所有財產-不動產-其他面積	平方公尺	104年底	16,342
	天德聖教	總座數	座	104年底	1
		所有財產-不動產-寺廟基地面積	平方公尺	104年底	252
		所有財產-不動產-寺廟建物面積	平方公尺	104年底	481
		所有財產-不動產-其他面積	平方公尺	104年底	251
	彌勒大道	總座數	座	104年底	1
		所有財產-不動產-寺廟基地面積	平方公尺	104年底	3,307



統計項目			單位	資料期間	統計數據
寺廟設立概況 (各教視實際 狀況增減)	彌勒大道	所有財產-不動產-寺廟建物面積	平方公尺	104年底	1,202
		所有財產-不動產-其他面積	平方公尺	104年底	-
教會 (堂)設立概況 (各教視實際 狀況增減)	合計		座	104年底	278
	天主教		座	104年底	36
	基督教		座	104年底	238
	回教		座	104年底	1
	天理教		座	104年底	2
	巴哈尹教		座	104年底	-
	真光教團		座	104年底	-
	山達基		座	104年底	-
	統一教		座	104年底	-
	摩門教		座	104年底	1
	其他		座	104年底	-
各行政區寺廟、教會(堂)設立概況	合計	寺廟	座	104年底	984
		教會(堂)	座	104年底	278
	中區	寺廟	座	104年底	9
		教會(堂)	座	104年底	11
	東區	寺廟	座	104年底	21
		教會(堂)	座	104年底	10
	南區	寺廟	座	104年底	22
		教會(堂)	座	104年底	16
	西區	寺廟	座	104年底	24
		教會(堂)	座	104年底	8
	北區	寺廟	座	104年底	24
		教會(堂)	座	104年底	44
	西屯區	寺廟	座	104年底	23
		教會(堂)	座	104年底	29
	南屯區	寺廟	座	104年底	31
		教會(堂)	座	104年底	6
	北屯區	寺廟	座	104年底	57
		教會(堂)	座	104年底	43
	豐原區	寺廟	座	104年底	101
		教會(堂)	座	104年底	10
	東勢區	寺廟	座	104年底	44
		教會(堂)	座	104年底	6



統計項目			單位	資料期間	統計數據
各行政區寺廟、教會(堂)設立概況	大甲區	寺廟	座	104年底	21
		教會(堂)	座	104年底	2
	清水區	寺廟	座	104年底	66
		教會(堂)	座	104年底	-
	沙鹿區	寺廟	座	104年底	48
		教會(堂)	座	104年底	1
	梧棲區	寺廟	座	104年底	36
		教會(堂)	座	104年底	1
	后里區	寺廟	座	104年底	46
		教會(堂)	座	104年底	5
	神岡區	寺廟	座	104年底	27
		教會(堂)	座	104年底	2
	潭子區	寺廟	座	104年底	23
		教會(堂)	座	104年底	6
	大雅區	寺廟	座	104年底	23
		教會(堂)	座	104年底	8
	新社區	寺廟	座	104年底	25
		教會(堂)	座	104年底	2
	石岡區	寺廟	座	104年底	19
		教會(堂)	座	104年底	1
	外埔區	寺廟	座	104年底	12
		教會(堂)	座	104年底	1
	大安區	寺廟	座	104年底	23
		教會(堂)	座	104年底	-
	烏日區	寺廟	座	104年底	37
		教會(堂)	座	104年底	4
	大肚區	寺廟	座	104年底	27
		教會(堂)	座	104年底	3
	龍井區	寺廟	座	104年底	38
		教會(堂)	座	104年底	5
	霧峰區	寺廟	座	104年底	46
		教會(堂)	座	104年底	7
	太平區	寺廟	座	104年底	54
		教會(堂)	座	104年底	11
	大里區	寺廟	座	104年底	42

統計項目				單位	資料期間	統計數據
各行政區寺廟、教會(堂)設立概況	大里區	教會(堂)		座	104年底	13
	和平區	寺廟		座	104年底	15
		教會(堂)		座	104年底	23
宗教團體興辦公益慈善及社會教化事業概況	醫療機構	醫院數		個	104年底	-
		診所數		個	104年底	2
	文教機構	中學數		個	104年底	2
		小學數		個	104年底	1
		幼兒園數		個	104年底	20
		圖書閱覽室數		個	104年底	50
	公益慈善事業	養老院數		個	104年底	3
		身心殘障教養院數		個	104年底	1
		青少年輔導院數		個	104年底	2
		福利基金會數		個	104年底	3
		學生宿舍處數		個	104年底	21
		技藝研習處數		個	104年底	15
		社會服務中心數		個	104年底	23
常備兵役役男家屬安家費及三節生活扶助金發放	合計	發給戶數		戶	104年	432
		發給口數		口	104年	1,231
		金額		元	104年	9,355,180
	一次安家費	發給戶數	甲級	戶	104年	24
			乙級	戶	104年	60
			丙級	戶	104年	111
		發給口數	甲級	口	104年	38
			乙級	口	104年	207
			丙級	口	104年	317
		金額	甲級	元	104年	672,240
			乙級	元	104年	2,284,000
			丙級	元	104年	1,691,490
	三節生活扶助金	發給戶數	甲級	戶	104年	37
			乙級	戶	104年	60
			丙級	戶	104年	140
		發給口數	甲級	口	104年	65
			乙級	口	104年	193
			丙級	口	104年	411
		金額	甲級	元	104年	1,001,400

統計項目				單位	資料期間	統計數據
	三節生活扶助金	金額	乙級	元	104年	1,794,900
			丙級	元	104年	1,911,150
兵役管理業務	徵集兵源	徵集人數		人	104年	17,882
		體檢人數		人	104年	23,520
	勤務管理	護送常備兵及替代役入營梯次		梯次	104年	111
		護送常備兵及替代役入營人數		人	104年	17,917
		役男(新兵)探望梯次		梯次	104年	27
		役男(新兵)探望人數		人	104年	7,827
常備兵役役男家屬各項扶(慰)助經費發放	合計	件(戶)數		件(戶)	104年	497
		金額		元	104年	9,457,548
	一次安家費	件(戶)數		件(戶)	104年	195
		金額		元	104年	4,647,730
	三節生活扶助金	件(戶)數		件(戶)	104年	237
		金額		元	104年	4,707,450
	生育補助金	件(戶)數		件(戶)	104年	-
		金額		元	104年	-
	喪葬補助金	件(戶)數		件(戶)	104年	-
		金額		元	104年	-
	急難慰助金	件(戶)數		件(戶)	104年	-
		金額		元	104年	-
	健保補助費	件(戶)數		件(戶)	104年	21
		金額		元	104年	37,684
	醫療補助費	件(戶)數		件(戶)	104年	44
		金額		元	104年	64,684
替代役役男家屬安家費及三節生活扶助金發放	合計	發給戶數		戶	104年	256
		發給口數		口	104年	687
		金額		元	104年	5,840,450
	一次安家費	發給戶數	甲級	戶	104年	16
			乙級	戶	104年	29
			丙級	戶	104年	34
		發給口數	甲級	口	104年	32
			乙級	口	104年	90
			丙級	口	104年	106
		金額	甲級	元	104年	533,760

統計項目				單位	資料期間	統計數據
替代役 役男家 屬安家 費及三 節生活 扶助金 發放	一次安 家費	金額	乙級	元	104年	868,350
			丙級	元	104年	514,040
	三節生 活扶助 金	發給戶 數	甲級	戶	104年	51
			乙級	戶	104年	58
			丙級	戶	104年	68
		發給口 數	甲級	口	104年	96
			乙級	口	104年	163
			丙級	口	104年	200
		金額	甲級	元	104年	1,478,400
			乙級	元	104年	1,515,900
			丙級	元	104年	930,000
替代役 役男家 屬各項 扶(慰) 助經費 發放	合計	件(戶)數		件(戶)	104年	327
		金額		元	104年	6,094,566
	一次安 家費	件(戶)數		件(戶)	104年	79
		金額		元	104年	1,916,150
	三節生 活扶助 金	件(戶)數		件(戶)	104年	177
		金額		元	104年	3,924,300
	生育補 助金	件(戶)數		件(戶)	104年	1
		金額		元	104年	10,000
	喪葬補 助金	件(戶)數		件(戶)	104年	-
		金額		元	104年	-
	急難慰 助金	件(戶)數		件(戶)	104年	-
		金額		元	104年	-
	健保補 助費	件(戶)數		件(戶)	104年	19
		金額		元	104年	53,873
	醫療補 助費	件(戶)數		件(戶)	104年	47
		金額		元	104年	78,243
妨害兵 役案件	本年移送人數			人	104年	39
	本年起訴人數			人	104年	5
	本年不起訴處分人數			人	104年	5
	年底偵查中人數			人	104年底	27
	年底尚未宣判人數(含歷年起訴者)			人	104年底	33
公墓設 施概況	公墓處 數	使用中		處	104年底	126
		已停用		處	104年底	56
	公墓土地面積			平方公尺	104年底	8,363,720

統計項目			單位	資料期間	統計數據
公墓設施概況	本年埋葬數	屍體數	具	104年	85
		骨灰數	個	104年	186
	本年遷出數	骨骸數	個	104年	-
		骨灰數	個	104年	-
骨灰(骸)存放設施	存放座數	使用中	座	104年底	36
		已停用	座	104年底	2
	骨骸	年底最大容量	位	104年底	137,042
		年底已使用量	位	104年底	71,863
		年底尚未使用量	位	104年底	65,179
		本年納入數量	位	104年	1,909
		本年遷出數量	位	104年	222
	骨灰	年底最大容量	位	104年底	1,190,350
		年底已使用量	位	104年底	208,981
		年底尚未使用量	位	104年底	981,369
		本年納入數量	位	104年	14,065
		本年遷出數量	位	104年	818
	各行政區骨灰(骸)年底已使用量	中區	位	104年底	-
		東區	位	104年底	-
		南區	位	104年底	-
		西區	位	104年底	-
		北區	位	104年底	-
		西屯區	位	104年底	7
		南屯區	位	104年底	-
		北屯區	位	104年底	-
		豐原區	位	104年底	1
		東勢區	位	104年底	1
		大甲區	位	104年底	3
		清水區	位	104年底	1
		沙鹿區	位	104年底	1
		梧棲區	位	104年底	1
		后里區	位	104年底	1
		神岡區	位	104年底	2
		潭子區	位	104年底	3
		大雅區	位	104年底	2
		新社區	位	104年底	-

統計項目				單位	資料期間	統計數據	
骨灰 (骸)存 放設施	各行政 區骨灰 (骸)年 底已使 用量	石岡區		位	104年底	-	
		外埔區		位	104年底	2	
		大安區		位	104年底	1	
		烏日區		位	104年底	2	
		大肚區		位	104年底	2	
		龍井區		位	104年底		
		霧峰區		位	104年底	3	
		太平區		位	104年底	2	
		大里區		位	104年底	-	
		和平區		位	104年底	1	
殯葬管 理業務	環保葬 件數	公園綠地等(灑葬)		件	104年	-	
		海洋(灑葬)		件	104年	-	
		樹葬	樹葬穴位數		位	104年	3,116
			樹葬申請人數		人	104年	586
			樹葬		件	104年	586
	本年核發埋葬許可證明		件	104年	392		
	本年核發火化屍體或骨骸許可證明		件	104年	19,437		
	電子輓聯使用次數		件	104年	83,985		
	參與聯合奠祭亡者人數		件	104年	213		
	殯葬業務承辦人員		件	104年底	75		
殯葬業務負責人講習會參與人數		件	104年	120			
殯儀館 設施	合計	禮廳數		間	104年底	17	
		屍體冷凍室最大容量		具	104年底	336	
		本年殯殮數		數	104年	8,968	
	北區	禮廳數		間	104年底	13	
		屍體冷凍室最大容量		具	104年底	252	
		本年殯殮數		數	104年	5,860	
	西屯區	禮廳數		間	104年底	2	
		屍體冷凍室最大容量		具	104年底	84	
		本年殯殮數		數	104年	2,337	
	大甲區	禮廳數		間	104年底	2	
		屍體冷凍室最大容量		具	104年	-	
		本年殯殮數		數	104年	771	
火化場 設施	合計	每日最大處理量		具	104年底	140	
		火化爐數		座	104年底	16	

統計項目				單位	資料期間	統計數據	
火化場設施	合計	本年屍體火化數		具	104年	19,437	
	西屯區	每日最大處理量		具	104年底	110	
		火化爐數		座	104年底	12	
		本年屍體火化數		具	104年	15,773	
	大甲區	每日最大處理量		具	104年底	30	
		火化爐數		座	104年底	4	
		本年屍體火化數		具	104年	3,664	
殯葬服務業	殯葬設施經營業許可	合計	家數	間	104年底	8	
			員工數	人	104年底	85	
		西屯區	家數	間	104年底	1	
			員工數	人	104年底	24	
		潭子區	家數	間	104年底	3	
			員工數	人	104年底	30	
		大雅區	家數	間	104年底	1	
			員工數	人	104年底	11	
		大肚區	家數	間	104年底	1	
			員工數	人	104年底	7	
		霧峰區	家數	間	104年底	1	
			員工數	人	104年底	7	
		太平區	家數	間	104年底	1	
			員工數	人	104年底	6	
		殯葬禮儀服務業許可	合計	家數	間	104年底	385
				員工數	人	104年底	1,155
			中區	家數	間	104年底	40
				員工數	人	104年底	120
	東區		家數	間	104年底	10	
			員工數	人	104年底	30	
	南區		家數	間	104年底	6	
			員工數	人	104年底	18	
	西區		家數	間	104年底	20	
			員工數	人	104年底	60	
	北區	家數	間	104年底	89		
		員工數	人	104年底	267		
	西屯區	家數	間	104年底	12		
		員工數	人	104年底	36		

統計項目				單位	資料期間	統計數據
殯葬服務業	殯葬禮儀服務業許可	南屯區	家數	間	104年底	5
			員工數	人	104年底	15
		北屯區	家數	間	104年底	14
			員工數	人	104年底	42
		豐原區	家數	間	104年底	25
			員工數	人	104年底	75
		東勢區	家數	間	104年底	6
			員工數	人	104年底	18
		大甲區	家數	間	104年底	5
			員工數	人	104年底	15
		清水區	家數	間	104年底	8
			員工數	人	104年底	24
		沙鹿區	家數	間	104年底	8
			員工數	人	104年底	24
		梧棲區	家數	間	104年底	14
			員工數	人	104年底	42
		后里區	家數	間	104年底	6
			員工數	人	104年底	18
		神岡區	家數	間	104年底	10
			員工數	人	104年底	30
		潭子區	家數	間	104年底	7
			員工數	人	104年底	21
		大雅區	家數	間	104年底	9
			員工數	人	104年底	27
		新社區	家數	間	104年底	3
			員工數	人	104年底	9
		石岡區	家數	間	104年底	2
			員工數	人	104年底	6
		外埔區	家數	間	104年底	2
			員工數	人	104年底	6
		大安區	家數	間	104年底	9
			員工數	人	104年底	27
		烏日區	家數	間	104年底	5
			員工數	人	104年底	15
		大肚區	家數	間	104年底	10

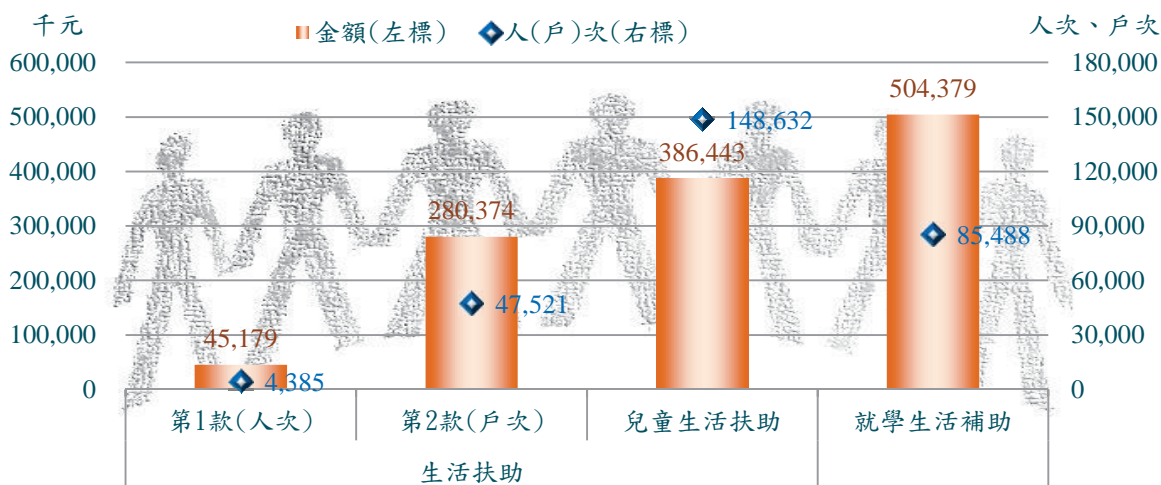


統計項目				單位	資料期間	統計數據	
殯葬服 務業	殯葬禮 儀服務 業許可	大肚區	員工數	人	104年底	30	
		龍井區	家數	間	104年底	10	
			員工數	人	104年底	30	
		霧峰區	家數	間	104年底	10	
			員工數	人	104年底	30	
		太平區	家數	間	104年底	19	
			員工數	人	104年底	57	
		大里區	家數	間	104年底	21	
			員工數	人	104年底	63	
		和平區	家數	間	104年底	-	
	員工數		人	104年底	-		
	殯葬禮 儀服務 業許可 並兼合 法生前 契約業 者	合計	本年簽訂生前契約件數		件	104年	832
			累計簽訂生前契約件數		件	104年	3,464
		北區	本年簽訂生前契約件數		件	104年	554
			累計簽訂生前契約件數		件	104年	1,986
		龍井區	本年簽訂生前契約件數		件	104年	278
			累計簽訂生前契約件數		件	104年	1,478
北區及豐原區忠烈祠現有牌位數				個	104年底	597	
軍人公墓(忠靈祠)葬厝情形		納骨堂塔(位)容量		位	104年底	15,000	
		納骨堂塔(位)累計存厝		位	104年底	9,477	
		納骨堂塔(位)餘容量		位	104年底	5,523	
輔導成立守望相助隊崗亭				隊數	104年	103	
補助守望相助隊購置巡邏汽、機車經費				元	104年	3,003,700	

## 1-2 社會局

## 低收入戶生活扶助以兒童生活扶助占大宗

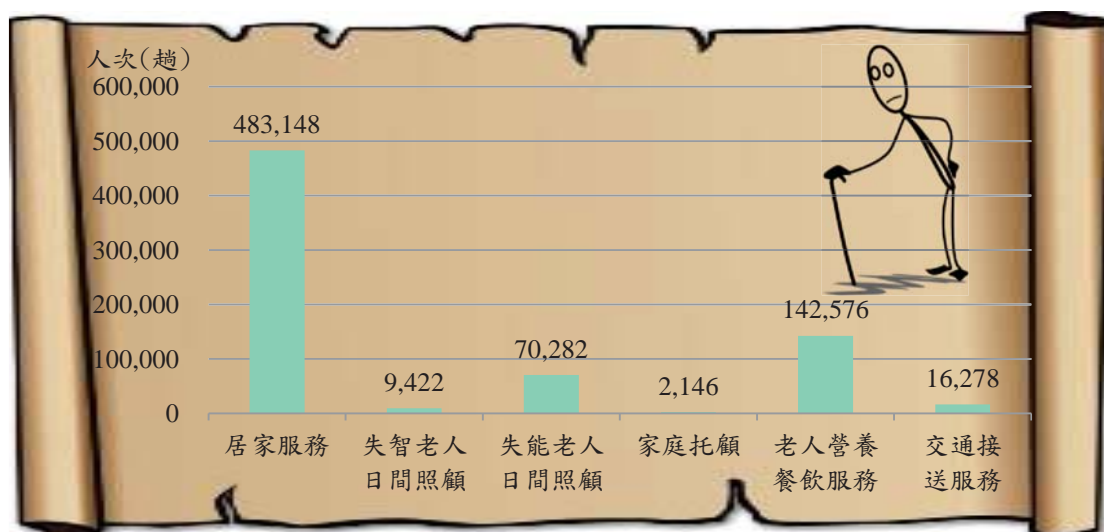
本府 104 年低收入戶生活扶助金額 7 億 1,199.6 萬元，以兒童生活扶助 14 萬 8,632 人次占大宗，扶助金額 3 億 8,644.3 萬元(占 54.28%)。另針對低收入戶高中職以上在學學生就學補助 8 萬 5,488 人次，補助金額 5 億 437.9 萬元。



資料來源：本府社會局

## 老人長期照顧服務以居家服務使用次數最多

本府 104 年提供長期照顧服務老人使用情形，以居家服務 48 萬 3,148 人次最多(占 66.75%)，其次為老人營養餐飲服務 14 萬 2,576 人次(占 19.70%)，失能老人日間照顧 7 萬 282 人次(占 9.71%)再次之。



資料來源：本府社會局

統計項目			單位	資料期間	統計數據
遭受災害救助情形	收容所	所數	所	104年	9
		臨時收容災民數	人	104年	47
	受災人數	死亡	人	104年	3
		失蹤	人	104年	-
		重傷	人	104年	-
		其他	人	104年	66
	住屋毀損安遷救助	戶數	戶	104年	52
		人數	人	104年	156
	財物受損影響生計者		戶	104年	2
	救助金額		元	104年	4,709,500
辦理急難救助概況	救助人次	合計	人次	104年	3,131
		死亡無力殮葬者	人次	104年	537
		遭受意外傷害或罹患重病	人次	104年	1,023
		負家庭主要生計責任且無法工作	人次	104年	856
		財產或存款未能及時運用	人次	104年	11
		其他遭遇重大變故者	人次	104年	136
		川資突然發生困難者	人次	104年	419
		無遺屬與遺產葬埋者	人次	104年	3
		榮民	人次	104年	146
	救助金額	合計	元	104年	18,674,964
		死亡無力殮葬者	元	104年	3,777,500
		遭受意外傷害或罹患重病	元	104年	6,483,640
		負家庭主要生計責任且無法工作	元	104年	5,395,930
		財產或存款未能及時運用	元	104年	46,000
		其他遭遇重大變故者	元	104年	1,395,500
		川資突然發生困難者	元	104年	86,394
		無遺屬與遺產葬埋者	元	104年	90,000
		榮民	元	104年	1,400,000
低收入戶戶數	合計		戶	104年底	16,086
	款別	第1款	戶	104年底	523
		第2款	戶	104年底	4,322
		第3款	戶	104年底	11,241
	行政區	中區	戶	104年底	316
		東區	戶	104年底	678
		南區	戶	104年底	923

統計項目			單位	資料期間	統計數據
低收入 戶戶數	行政區	西區	戶	104年底	667
		北區	戶	104年底	1,290
		西屯區	戶	104年底	752
		南屯區	戶	104年底	687
		北屯區	戶	104年底	1,771
		豐原區	戶	104年底	1,070
		東勢區	戶	104年底	339
		大甲區	戶	104年底	290
		清水區	戶	104年底	384
		沙鹿區	戶	104年底	451
		梧棲區	戶	104年底	348
		后里區	戶	104年底	257
		神岡區	戶	104年底	223
		潭子區	戶	104年底	388
		大雅區	戶	104年底	381
		新社區	戶	104年底	246
		石岡區	戶	104年底	123
		外埔區	戶	104年底	223
		大安區	戶	104年底	131
		烏日區	戶	104年底	403
		大肚區	戶	104年底	467
		龍井區	戶	104年底	409
		霧峰區	戶	104年底	164
		太平區	戶	104年底	1,219
		大里區	戶	104年底	1,273
		和平區	戶	104年底	213
低收入 戶人數	合計		人	104年底	40,247
	款別	第1款	人	104年底	541
		第2款	人	104年底	8,716
		第3款	人	104年底	30,990
	行政區	中區	人	104年底	593
		東區	人	104年底	1,601
		南區	人	104年底	2,253
		西區	人	104年底	1,452
		北區	人	104年底	2,909

統計項目				單位	資料期間	統計數據
低收入 戶人數	行政區	西屯區		人	104年底	1,930
		南屯區		人	104年底	1,839
		北屯區		人	104年底	4,315
		豐原區		人	104年底	2,747
		東勢區		人	104年底	831
		大甲區		人	104年底	620
		清水區		人	104年底	958
		沙鹿區		人	104年底	1,256
		梧棲區		人	104年底	944
		后里區		人	104年底	683
		神岡區		人	104年底	504
		潭子區		人	104年底	1,039
		大雅區		人	104年底	1,077
		新社區		人	104年底	591
		石岡區		人	104年底	268
		外埔區		人	104年底	607
		大安區		人	104年底	330
		烏日區		人	104年底	1,065
		大肚區		人	104年底	1,310
		龍井區		人	104年底	1,083
		霧峰區		人	104年底	351
		太平區		人	104年底	3,286
		大里區		人	104年底	3,211
		和平區		人	104年底	594
照顧低 收入戶 概況	生活扶 助	第1款	人次	人次	104年	4,385
			金額	元	104年	45,178,655
		第2款	戶次	戶次	104年	47,521
			金額	元	104年	280,373,900
		第2、3款15歲 以下兒童	人次	人次	104年	148,632
			金額	元	104年	386,443,200
		高中職以上就學生活補 助	人次	人次	104年	85,488
			金額	元	104年	504,379,200
	產婦及嬰兒營養補助	人次	人次	104年	337	
		金額	元	104年	5,734,200	
	教育補助	人次	人次	104年	28,615	

統計項目				單位	資料期間	統計數據
照顧低收入戶概況	教育補助		金額	元	104年	85,077,000
	租金補助		人次	人次	104年	22,794
			金額	元	104年	69,388,000
	喪葬補助		人數	人	104年	429
			金額	元	104年	12,903,845
	生育補助		人次	人次	104年	164
			金額	元	104年	1,672,900
	就業服務人次	合計		人次	104年	290
		男性		人次	104年	156
		女性		人次	104年	134
	以工代賑	人次	合計	人次	104年	737
			男性	人次	104年	111
			女性	人次	104年	626
		金額		元	104年	15,419,816
	節日慰問	受慰問戶次		戶次	104年	46,965
		慰問金額		元	104年	85,708,500
中低收入戶數	合計			戶	104年底	12,899
	中區			戶	104年底	113
	東區			戶	104年底	500
	南區			戶	104年底	605
	西區			戶	104年底	426
	北區			戶	104年底	819
	西屯區			戶	104年底	554
	南屯區			戶	104年底	433
	北屯區			戶	104年底	977
	豐原區			戶	104年底	885
	東勢區			戶	104年底	293
	大甲區			戶	104年底	434
	清水區			戶	104年底	230
	沙鹿區			戶	104年底	367
	梧棲區			戶	104年底	273
	后里區			戶	104年底	216
	神岡區			戶	104年底	329
	潭子區			戶	104年底	455
	大雅區			戶	104年底	767

統計項目		單位	資料期間	統計數據
中低收入戶數	新社區	戶	104年底	194
	石岡區	戶	104年底	55
	外埔區	戶	104年底	172
	大安區	戶	104年底	100
	烏日區	戶	104年底	354
	大肚區	戶	104年底	340
	龍井區	戶	104年底	332
	霧峰區	戶	104年底	123
	太平區	戶	104年底	1,344
	大里區	戶	104年底	1,086
	和平區	戶	104年底	123
中低收入戶人數	合計	人	104年底	37,585
	中區	人	104年底	240
	東區	人	104年底	1,388
	南區	人	104年底	1,701
	西區	人	104年底	1,102
	北區	人	104年底	2,192
	西屯區	人	104年底	1,549
	南屯區	人	104年底	1,195
	北屯區	人	104年底	2,650
	豐原區	人	104年底	2,403
	東勢區	人	104年底	869
	大甲區	人	104年底	1,445
	清水區	人	104年底	684
	沙鹿區	人	104年底	1,123
	梧棲區	人	104年底	829
	后里區	人	104年底	648
	神岡區	人	104年底	978
	潭子區	人	104年底	1,469
	大雅區	人	104年底	2,338
	新社區	人	104年底	606
	石岡區	人	104年底	159
	外埔區	人	104年底	567
	大安區	人	104年底	337
	烏日區	人	104年底	1,134



統計項目				單位	資料期間	統計數據
中低收入戶人數	大肚區			人	104年底	1,052
	龍井區			人	104年底	951
	霧峰區			人	104年底	388
	太平區			人	104年底	4,016
	大里區			人	104年底	3,239
	和平區			人	104年底	333
照顧中低收入戶概況	喪葬補助	人數		人	104年	141
		金額		元	104年	4,294,950
	就業服務人次	合計		人次	104年	393
		男性		人次	104年	199
		女性		人次	104年	194
	以工代賑	人次	合計	人次	104年	254
			男性	人次	104年	38
			女性	人次	104年	216
		金額		元	104年	3,726,752
	社會救助醫療及看護補助	住院醫療	住院人次	合計	人次	104年
低收入戶				人次	104年	206
中低收入戶				人次	104年	173
比照低收入戶				人次	104年	-
住院總日數			合計	日	104年	6,537
			低收入戶	日	104年	3,266
			中低收入戶	日	104年	3,271
			比照低收入戶	日	104年	-
醫療補助金額		合計	元	104年	19,147,555	
		低收入戶	元	104年	8,860,412	
		中低收入戶	元	104年	10,287,143	
		比照低收入戶	元	104年	-	
低收入戶及比照低收入戶門診		受益人次	人次	104年	68	
		醫療補助金額	元	104年	1,789,670	
限額醫療補助		受益人次		人次	104年	-
		醫療補助金額		元	104年	-
看護補助		住院人次	合計	人次	104年	91
			低收入戶	人次	104年	80
			中低收入戶	人次	104年	11
			比照低收入戶	人次	104年	-

統計項目				單位	資料期間	統計數據
社會救助醫療及看護補助	看護補助	住院總日數	合計	日	104年	1,480
			低收入戶	日	104年	1,144
			中低收入戶	日	104年	336
			比照低收入戶	日	104年	-
		看護補助金額	合計	元	104年	1,891,900
			低收入戶	元	104年	1,641,400
			中低收入戶	元	104年	250,500
			比照低收入戶	元	104年	-
遊民處理情形	受理報案或查報遊民人數		合計	人件	104年	393
			男性	人件	104年	377
			女性	人件	104年	16
	列冊遊民人數	合計		人	104年底	201
		男性		人	104年底	192
		女性		人	104年底	9
	處理人次	合計		人次	104年	2,627
		協助返家		人次	104年	16
		關懷服務		人次	104年	1,522
		年節活動		人次	104年	700
		轉介福利服務		人次	104年	197
		轉介就業服務或職業訓練		人次	104年	68
		結合資源輔導租屋		人次	104年	2
		收容		人次	104年	64
		因故死亡		人次	104年	4
		其他(協助住院醫療等)		人次	104年	54
社會救助通報來源	合計			件	104年	332
	教育人員			件	104年	5
	保育人員			件	104年	-
	社會工作人員			件	104年	53
	醫事人員			件	104年	7
	村(里)幹事			件	104年	150
	警察人員			件	104年	73
	民意代表			件	104年	7
	媒體			件	104年	3
	一般民眾			件	104年	1
	1957專線			件	104年	2

統計項目					單位	資料期間	統計數據	
	其他				件	104年	31	
社會救助通報處理情形	總計				件	104年	326	
	符合輔助資格	合計			件	104年	209	
		急難救助			件	104年	183	
		醫療補助			件	104年	16	
		長期生活扶助			件	104年	10	
	不符合補助資格	合計			件	104年	117	
		轉介其他福利方案			件	104年	47	
		無須提供服務			件	104年	58	
		其他			件	104年	12	
托嬰中心概況	所數	合計			所	104年底	99	
		公立			所	104年底	-	
		私立			所	104年底	96	
		公辦民營			所	104年底	3	
	收托人數	總計			人	104年底	2,348	
		性別	男性		人	104年底	1,240	
			女性		人	104年底	1,108	
		年齡別	未滿1歲	合計		人	104年底	784
				男性		人	104年底	419
				女性		人	104年底	365
			1-未滿2歲	合計		人	104年底	1,166
				男性		人	104年底	610
				女性		人	104年底	556
			2-未滿3歲	合計		人	104年底	398
				男性		人	104年底	211
				女性		人	104年底	187
		專業人員	主管人員	合計		人	104年底	98
				男性		人	104年底	3
				女性		人	104年底	95
			托育人員	合計		人	104年底	571
	男性			人	104年底	9		
	女性			人	104年底	562		
	教保人員		合計		人	104年底	-	
			男性		人	104年底	-	
			女性		人	104年底	-	

統計項目				單位	資料期間	統計數據		
托嬰中心概況	專業人員	助理教保人員	合計		人	104年底	-	
			男性		人	104年底	-	
			女性		人	104年底	-	
兒童及少年福利機構及服務概況	安置及教養機構	私立	所數		所	104年底	5	
			床位數		床	104年底	283	
			現有收容人數	合計	人	104年底	200	
				男性	人	104年底	120	
				女性	人	104年底	80	
			公設民營	所數		所	104年底	2
		床位數		床	104年底	58		
		現有收容人數		合計	人	104年底	69	
				男性	人	104年底	28	
				女性	人	104年底	41	
		心理輔導或家庭諮詢機構	公立	所數		所	104年底	8
				服務人次	合計	人次	104年	37,117
					男性	人次	104年	17,346
					女性	人次	104年	19,771
	私立		所數		所	104年底	1	
			服務人次	合計	人次	104年	844	
				男性	人次	104年	45	
				女性	人次	104年	799	
	公設民營		所數		所	104年底	1	
			服務人次	合計	人次	104年	2,889	
				男性	人次	104年	1,366	
				女性	人次	104年	1,523	
	其他福利服務機構		公立	所數		所	104年底	2
				服務人次	合計	人次	104年	406,774
					男性	人次	104年	171,570
					女性	人次	104年	235,204
			私立	所數		所	104年底	4
				服務人次	合計	人次	104年	30,185
		男性			人次	104年	19,985	
		女性			人次	104年	10,200	
		公設民營	所數		所	104年底	8	
				合計	人次	104年	895,303	

統計項目					單位	資料期間	統計數據
		公設民 營	服務人 次	男性	人次	104年	325,252
				女性	人次	104年	570,051
違反兒 童及少 年福利 與權益 保障法 執行概 況	罰鍰	件數			件	104年	32
		強制執行			件	104年	3
	親職教 育	親職教 育	件數		件	104年	60
			課程時數		小時	104年	996
		罰鍰	件數		件	104年	-
			強制執行		件	104年	-
	公布姓名				人	104年	10
	發展遲 緩兒童 早期療 育_個 案通報	合計				人	104年
性別		男性			人	104年	1,664
		女性			人	104年	786
通報來 源		家長、監護者			人	104年	377
		托嬰中心			人	104年	35
		早療機構			人	104年	14
		社福機構			人	104年	365
		幼教機構			人	104年	347
		醫療院所			人	104年	912
		衛生所			人	104年	58
		其他			人	104年	342
年齡別		0-未滿1歲			人	104年	256
		1-未滿2歲			人	104年	376
		2-未滿3歲			人	104年	648
		3-未滿4歲			人	104年	406
		4-未滿5歲			人	104年	388
		5-未滿6歲			人	104年	316
		6歲以上			人	104年	60
發展遲緩兒童 早期療育_現有 服務個案		合計				人	104年底
	男性				人	104年底	2,390
	女性				人	104年底	1,110
發展遲 緩兒童 早期療 育_實 際收托 人數	合計				人	104年底	1,108
	性別	男性			人	104年底	759
		女性			人	104年底	349
	年齡別	0-未滿2歲			人	104年底	64
		2-未滿3歲			人	104年底	107

統計項目			單位	資料期間	統計數據	
	年齡別	3-未滿5歲	人	104年底	482	
		5-未滿6歲	人	104年底	282	
		6歲以上	人	104年底	173	
發展遲緩兒童 早期療育_實際療育人數	合計		人	104年底	2,329	
	性別	男性	人	104年底	1,582	
		女性	人	104年底	747	
	年齡別	0-未滿2歲	人	104年底	230	
		2-未滿3歲	人	104年底	460	
		3-未滿5歲	人	104年底	1,063	
		5-未滿6歲	人	104年底	398	
		6歲以上	人	104年底	178	
	發展遲緩兒童 早期療育_療育補助	人數	合計		人	3,578
			性別	男性	人	104年底
女性				人	104年底	1,121
補助類別			交通補助	人	104年底	2,448
			療育訓練補助	人	104年底	1,085
			其他	人	104年底	45
金額		元	104年	73,623,602		
外籍配偶子女 發展遲緩兒童 早期療育_個案通報	合計		人	104年	141	
	性別	男性	人	104年	97	
		女性	人	104年	44	
	通報來源	家長、監護者		人	104年	18
		托嬰中心		人	104年	2
		早療機構		人	104年	-
		社福機構		人	104年	23
		幼教機構		人	104年	35
		醫療院所		人	104年	32
		衛生所		人	104年	10
		其他		人	104年	21
	年齡別	0-未滿1歲	人	104年	16	
		1-未滿2歲	人	104年	21	
		2-未滿3歲	人	104年	42	
		3-未滿4歲	人	104年	18	
		4-未滿5歲	人	104年	17	
		5-未滿6歲	人	104年	21	

統計項目			單位	資料期間	統計數據	
外籍配偶子女發展遲緩兒童早期療育_個案通報		6歲以上	人	104年	6	
	父母國籍	大陸籍	人	104年	59	
		港澳籍	人	104年	-	
		越南籍	人	104年	43	
		泰國籍	人	104年	3	
		印尼籍	人	104年	17	
		菲律賓籍	人	104年	2	
		柬埔寨籍	人	104年	2	
		其他	人	104年	15	
外籍配偶子女發展遲緩兒童早期療育_現有服務個案		合計	人	104年底	286	
		男性	人	104年底	203	
		女性	人	104年底	83	
外籍配偶子女發展遲緩兒童早期療育_療育補助	人數	合計	人	104年底	50	
		性別	男性	人	104年底	36
			女性	人	104年底	14
		補助類別	交通費	人	104年底	24
			療育訓練費	人	104年底	26
			其他	人	104年底	-
	金額		元	104年	2,942,410	
查獲兒童及少年性交易案件查獲人數	合計		人	104年	39	
	性別	男性	人	104年	3	
		女性	人	104年	36	
	國籍別	本國籍	人	104年	39	
		大陸籍	人	104年	-	
		外國籍	人	104年	-	
	年齡別	未滿12歲	人	104年	-	
		12歲-未滿15歲	人	104年	17	
		15歲-未滿18歲	人	104年	22	
查獲兒童及少年性交易案件安置人數	緊急收容中心		人	104年	30	
	短期收容中心		人	104年	30	
	中途學校		人	104年	5	
	社會福利機構		人	104年	7	
高風險家庭通報來源	合計		人	104年	2,282	
	社政單位		人	104年	352	
	社福機構		人	104年	94	

統計項目			單位	資料期間	統計數據
高風險 家庭通報來源	警政單位		人	104年	647
	醫衛單位		人	104年	172
	教育單位		人	104年	921
	勞政單位		人	104年	-
	法政單位		人	104年	70
	戶政單位		人	104年	14
	村里幹事、村里、鄰長		人	104年	8
	公寓大廈管理員		人	104年	-
	社區巡守員		人	104年	-
	其他		人	104年	4
高風險 家庭關懷輔導 開案問題類型	經濟困難		案次	104年	179
	就業問題		案次	104年	82
	照顧者死亡、出走、重病或服刑		案次	104年	51
	照顧者婚姻關係不穩定		案次	104年	80
	家庭衝突		案次	104年	97
	支持系統薄弱		案次	104年	141
	家中成員曾有自殺傾向或紀錄		案次	104年	44
	照顧者罹患精神疾病，未就醫或未持續就醫		案次	104年	43
	照顧者有酒癮問題		案次	104年	29
	照顧者有藥癮問題		案次	104年	11
	照顧者養育疏忽或管教失當		案次	104年	69
	兒童少年行為偏差		案次	104年	54
	兒童少年不易教養		案次	104年	49
	其他		案次	104年	18
高風險 家庭關懷輔導 個案服務	面談訪視	家庭個案	案數	104年	7,684
		人次	人次	104年	15,554
	電話訪談	家庭個案	案數	104年	10,043
		人次	人次	104年	29,497
	情緒支持		人次	104年	11,826
	安置服務		人次	104年	98
	就學輔導		人次	104年	1,305
	協助就醫		人次	104年	150
	家務服務	案數	案數	104年	41
		人次	人次	104年	81
		服務時數	小時	104年	93



統計項目				單位	資料期間	統計數據		
高風險家庭關懷輔導個案服務	就業服務			人次	104年	519		
	經濟補助	案數		案數	104年	744		
		人次		人次	104年	1,565		
	喘息活動	案數		案數	104年	256		
		人次		人次	104年	628		
	法律服務	案數		案數	104年	220		
		人次		人次	104年	293		
	課業輔導			人次	104年	128		
	托育服務			人次	104年	166		
	兒童諮商輔導	人次		人次	104年	304		
		服務時數		小時	104年	434		
	成人諮商輔導	人次		人次	104年	291		
		服務時數		小時	104年	354		
	親職講座及活動			人次	104年	492		
	弱勢兒少緊急生活扶助	家庭案數		案數	104年	88		
		兒少人數		人	104年	117		
	酒癮戒治轉介			人次	104年	4		
	精神疾病及自殺個案轉介			人次	104年	54		
	藥癮戒治轉介			人次	104年	30		
	物資提供	案數		案數	104年	2,151		
		人次		人次	104年	4,414		
	其他資源轉介	案數		案數	104年	1,736		
		人次		人次	104年	2,993		
	其他服務	案數		案數	104年	454		
		人次		人次	104年	927		
老人長期照顧、安養機構概況	長期照顧機構	長期照護型機構	可供進住人數		人	104年底	114	
			實際進住人數	合計		人	104年底	98
				男性		人	104年底	44
				女性		人	104年底	54
		養護型機構	可供進住人數		人	104年底	3,595	
			實際進住人數	合計		人	104年底	2,836
				男性		人	104年底	1,267
				女性		人	104年底	1,569
		失智照顧型機構	可供進住人數		人	104年底	-	
			合計		人	104年底	-	

統計項目					單位	資料期間	統計數據	
老人長期照顧、安養機構概況	長期照顧機構	失智照顧型機構	實際進住人數	男性	人	104年底	-	
				女性	人	104年底	-	
	安養機構	可供進住人數			人	104年底	170	
		實際進住人數	合計		人	104年底	122	
			男性		人	104年底	54	
			女性		人	104年底	68	
老人長期照顧、安養機構工作人員	合計			人	104年底	1,485		
	性別	男性			人	104年底	219	
		女性			人	104年底	1,266	
	工作型態	院長(主任)			人	104年底	126	
		護理人員			人	104年底	273	
		社會工作人員			人	104年底	66	
		照顧服務員			人	104年底	536	
		外籍看護工			人	104年底	347	
		服務相關之專業人員			人	104年底	137	
		其他人員			人	104年底	-	
	辦理老人福利服務成果	老人福利服務(文康活動)中心	合計	中心數		個	104年底	436
參加人次				人次	104年	408,549		
全市性老人文康中心			中心數		個	104年底	2	
			參加人次		人次	104年	257,272	
區老人文康中心			中心數		個	104年底	14	
			參加人次		人次	104年	95,879	
社區型老人文康中心(長壽俱樂部)			中心數		個	104年底	390	
			參加人次		人次	104年	27,770	
其他類型老人活動場所			中心數		個	104年底	30	
			參加人次		人次	104年	27,628	
長青學苑		所數			所	104年底	28	
		開班班數			班	104年	940	
		開班參加人數	合計			人	104年	27,262
			性別	男性		人	104年	7,400
				女性		人	104年	19,862
	教育程度別		不識字		人	104年	983	
			自修		人	104年	1,908	
			國民小學		人	104年	8,232	
國中(初中)			人	104年	5,256			

統計項目					單位	資料期間	統計數據
辦理老人福利服務成果	長青學苑	開班參加人數	教育程度別	高中(職)	人	104年	5,924
				大專以上	人	104年	4,959
			年齡別	55~未滿65歲	人	104年	7,183
				65~未滿70歲	人	104年	7,436
				70歲以上	人	104年	12,643
	教育宣導		辦理次數		次	104年	1,329
			參加人數		人	104年	1,018,406
	人才培訓		辦理次數		次	104年	61
			參加人數		人	104年	6,374
	長青志願服務	隊數			隊	104年底	26
		隊員人數	合計		人	104年底	561
			55-未滿65歲		人	104年底	40
			65歲以上		人	104年底	521
		服務人次			人次	104年	276,716
	中低收入老人補助裝置假牙人數	合計			人	104年	430
		全口活動假牙			人	104年	94
		上顎半口活動假牙			人	104年	14
		下顎半口活動假牙			人	104年	4
		上顎半口活動假牙，併下顎部分活動假牙			人	104年	48
		下顎半口活動假牙，併上顎部分活動假牙			人	104年	36
		上、下顎部分活動假牙			人	104年	176
		上顎部分活動假牙			人	104年	29
		下顎部分活動假牙			人	104年	25
		假牙破裂維修費/單顎			人	104年	2
		假牙添加費/單顎			人	104年	2
		線勾/個			人	104年	-
		硬式襯底/座			人	104年	-
		中低收入老人補助裝置假牙金額	合計			元	104年
	全口活動假牙			元	104年	3,750,000	
	上顎半口活動假牙			元	104年	280,000	
	下顎半口活動假牙			元	104年	80,000	
	上顎半口活動假牙，併下顎部分活動假牙			元	104年	1,649,000	
	下顎半口活動假牙，併上顎部分活動假牙			元	104年	1,236,000	
	上、下顎部分活動假牙			元	104年	4,951,000	
	上顎部分活動假牙			元	104年	419,000	

統計項目			單位	資料期間	統計數據
辦理老人福利服務成果	中低收入老人補助裝置假牙金額	下顎部分活動假牙	元	104年	341,000
		假牙破裂維修費/單顎	元	104年	8,000
		假牙添加費/單顎	元	104年	12,000
		線勾/個	元	104年	-
		硬式襯底/座	元	104年	-
	特約裝置假牙醫療院所	合計	家	104年底	225
		醫學中心	家	104年底	3
		區域醫院	家	104年底	7
		地區醫院	家	104年底	1
		特約診所	家	104年底	214
獨居老人人數數	合計		人	104年底	2,683
	性別	男性	人	104年底	1,289
		女性	人	104年底	1,394
	身分別	中(低)收入戶	人	104年底	932
		榮民	人	104年底	161
		一般老人	人	104年底	1,590
	行政區	中區	人	104年底	59
		東區	人	104年底	99
		南區	人	104年底	102
		西區	人	104年底	86
		北區	人	104年底	207
		西屯區	人	104年底	113
		南屯區	人	104年底	68
		北屯區	人	104年底	138
		豐原區	人	104年底	116
		東勢區	人	104年底	241
		大甲區	人	104年底	60
		清水區	人	104年底	160
		沙鹿區	人	104年底	53
		梧棲區	人	104年底	42
		后里區	人	104年底	157
		神岡區	人	104年底	73
		潭子區	人	104年底	26
		大雅區	人	104年底	71
		新社區	人	104年底	86

統計項目				單位	資料期間	統計數據
獨居老人人數數	行政區	石岡區		人	104年底	77
		外埔區		人	104年底	35
		大安區		人	104年底	109
		烏日區		人	104年底	25
		大肚區		人	104年底	34
		龍井區		人	104年底	19
		霧峰區		人	104年底	92
		太平區		人	104年底	95
		大里區		人	104年底	117
		和平區		人	104年底	123
獨居老人服務成果	合計			人次	104年	550,274
	電話問安			人次	104年	108,954
	關懷訪視			人次	104年	61,397
	居家服務			人次	104年	52,746
	餐飲服務			人次	104年	325,109
	陪同就醫			人次	104年	2,068
獨居老人安裝緊急救援連線人數				人	104年底	1,105
獨居老人轉介進住機構人數				人	104年	153
長期照顧十年計畫	居家服務照顧服務員	合計		人	104年底	694
		專職服務		人	104年底	423
		兼職服務		人	104年底	271
	居家服務成果_65歲以上老人(含IADLs失能且獨居之老人)	服務個案數	合計	人	104年底	2,568
			低收入戶	人	104年底	644
			中低收入戶	人	104年底	195
			一般戶	人	104年底	1,729
		服務人次	合計	人次	104年	378,369
			低收入戶	人次	104年	103,519
			中低收入戶	人次	104年	33,803
			一般戶	人次	104年	241,047
	居家服務成果_55-64歲山地原住民	服務個案數	合計	人	104年底	5
			低收入戶	人	104年底	2
			中低收入戶	人	104年底	-
			一般戶	人	104年底	3
		服務人次	合計	人次	104年	486
			低收入戶	人次	104年	296

統計項目				單位	資料期間	統計數據
長期照顧十年計畫		服務人次	中低收入戶	人次	104年	21
			一般戶	人次	104年	169
	居家服務成果_50-64歲身心障礙者	服務個案數	合計	人	104年底	654
			低收入戶	人	104年底	335
			中低收入戶	人	104年底	145
			一般戶	人	104年底	174
		服務人次	合計	人次	104年	104,293
			低收入戶	人次	104年	55,225
			中低收入戶	人次	104年	24,823
			一般戶	人次	104年	24,245
	失智症老人日間照顧中心	服務個案數	合計	人	104年底	44
			低收入戶	人	104年底	3
			中低收入戶	人	104年底	3
			一般戶	人	104年底	38
		服務人次	合計	人次	104年	9,422
			低收入戶	人次	104年	630
			中低收入戶	人次	104年	510
			一般戶	人次	104年	8,282
	失能老人日間照顧中心_65歲以上老人(含IADLs失能且獨居之老人)	服務個案數	合計	人	104年底	316
			低收入戶	人	104年底	32
			中低收入戶	人	104年底	14
			一般戶	人	104年底	270
		服務人次	合計	人次	104年	65,752
			低收入戶	人次	104年	6,532
			中低收入戶	人次	104年	2,886
			一般戶	人次	104年	56,334
	失能老人日間照顧中心_55-64歲山地原住民	服務個案數	合計	人	104年底	-
			低收入戶	人	104年底	-
			中低收入戶	人	104年底	-
			一般戶	人	104年底	-
		服務人次	合計	人次	104年	-
			低收入戶	人次	104年	-
			中低收入戶	人次	104年	-
			一般戶	人次	104年	-
			合計	人	104年底	25

統計項目				單位	資料期間	統計數據
長期照顧十年計畫	失能老人日間照顧中心_50-64歲身心障礙者	服務個案數	低收入戶	人	104年底	8
			中低收入戶	人	104年底	3
			一般戶	人	104年底	14
		服務人次	合計	人次	104年	4,530
			低收入戶	人次	104年	1,442
			中低收入戶	人次	104年	495
			一般戶	人次	104年	2,593
	家庭托顧_65歲以上老人(含IADLs失能且獨居之老人)	服務人數	合計	人	104年底	19
			低收入戶	人	104年底	4
			中低收入戶	人	104年底	2
			一般戶	人	104年底	13
		服務人次	合計	人次	104年	3,520
			低收入戶	人次	104年	918
			中低收入戶	人次	104年	297
			一般戶	人次	104年	2,305
	家庭托顧_55-64歲山地原住民	服務人數	合計	人	104年底	-
			低收入戶	人	104年底	-
			中低收入戶	人	104年底	-
			一般戶	人	104年底	-
		服務人次	合計	人次	104年	-
			低收入戶	人次	104年	-
			中低收入戶	人次	104年	-
			一般戶	人次	104年	-
	家庭托顧_50-64歲身心障礙者	服務人數	合計	人	104年底	3
			低收入戶	人	104年底	2
			中低收入戶	人	104年底	-
			一般戶	人	104年底	1
		服務人次	合計	人次	104年	776
			低收入戶	人次	104年	309
			中低收入戶	人次	104年	195
			一般戶	人次	104年	272
	老人營養餐飲送餐到家服務	服務人數	合計	人	104年底	551
			低收入戶	人	104年底	447
			中低收入戶	人	104年底	102
			一般戶	人	104年底	2

統計項目				單位	資料期間	統計數據
長期照顧十年計畫	老人營養餐飲送餐到家服務	服務人次	合計	人次	104年	142,576
			低收入戶	人次	104年	115,646
			中低收入戶	人次	104年	26,687
			一般戶	人次	104年	243
	交通接送服務_65歲以上老人(含IADLs失能且獨居之老人)	人數	合計	人	104年底	1,644
			低收入戶	人	104年底	247
			中低收入戶	人	104年底	136
			一般戶	人	104年底	1,261
		趟數	合計	趟	104年	13,385
			低收入戶	趟	104年	2,009
			中低收入戶	趟	104年	1,257
			一般戶	趟	104年	10,119
	交通接送服務_55-64歲山地原住民	人數	合計	人	104年底	14
			低收入戶	人	104年底	3
			中低收入戶	人	104年底	2
			一般戶	人	104年底	9
		趟數	合計	趟	104年	121
			低收入戶	趟	104年	30
			中低收入戶	趟	104年	62
			一般戶	趟	104年	29
	交通接送服務_50-64歲身心障礙者	人數	合計	人	104年底	275
			低收入戶	人	104年底	115
			中低收入戶	人	104年底	78
			一般戶	人	104年底	82
		趟數	合計	趟	104年	2,772
			低收入戶	趟	104年	1,094
			中低收入戶	趟	104年	856
			一般戶	趟	104年	822
辦理老人保護概況	通報專線			線	104年底	1
	通報專線服務	合計		人	104年	121
		男性		人	104年	50
		女性		人	104年	71
	緊急通報點			處	104年底	5
	緊急通報點服務	合計		人	104年	1,285
男性		人	104年	534		



統計項目				單位	資料期間	統計數據	
辦理老人保護概況		女性		人	104年	751	
	保護服務受服務人數	合計		人	104年	3,005	
		法律訴訟及諮詢		人	104年	237	
		驗傷醫療		人	104年	29	
		個案輔導		人	104年	737	
		個案追蹤輔導訪視		人	104年	896	
		問安電話		人	104年	723	
		保護安置		人	104年	383	
	保護服務受服務人次	合計		人次	104年	8,879	
		法律訴訟及諮詢		人次	104年	248	
		驗傷醫療		人次	104年	35	
		個案輔導		人次	104年	1,332	
		個案追蹤輔導訪視		人次	104年	3,362	
		問安電話		人次	104年	1,184	
		保護安置		人次	104年	2,718	
中低收入戶老人生活津貼	發放人次	合計		人次	104年	12,382	
		性別	男性	人次	104年	5,510	
			女性	人次	104年	6,872	
		身分別	低收入戶	人次	104年	1,240	
			中低收入戶	人次	104年	11,142	
	發放金額	合計		元	104年	955,725,323	
		低收入戶		元	104年	104,629,823	
		中低收入戶		元	104年	851,095,500	
中低收入戶老人特別照顧津貼	發放人次	合計		人次	104年	1,132	
		性別	男性	人次	104年	299	
			女性	人次	104年	833	
		年齡別	65歲至69歲		人次	104年	117
			70歲至74歲		人次	104年	145
			75歲至79歲		人次	104年	281
			80歲至84歲		人次	104年	297
			85歲至89歲		人次	104年	188
			90歲以上		人次	104年	104
	發放金額			元	104年	5,660,000	
	照顧者概況	合計		人	104年底	92	
		性別	男性	人	104年底	30	

統計項目				單位	資料期間	統計數據
中低收入戶老人特別照顧津貼	照顧者概況	性別	女性	人	104年底	62
		年齡別	16歲-19歲	人	104年底	-
			20歲-29歲	人	104年底	1
			30歲-39歲	人	104年底	10
			40歲-49歲	人	104年底	26
			50歲-59歲	人	104年底	39
			60歲-64歲	人	104年底	16
		關係別	夫	人	104年底	-
			妻	人	104年底	9
			兒子	人	104年底	29
			女兒	人	104年底	35
			子媳	人	104年底	14
			女婿	人	104年底	-
			孫子	人	104年底	1
孫女	人		104年底	4		
其他	人	104年底	-			
中低收入戶老人住宅修繕補助	低收入戶	人次		人次	104年	6
		金額		元	104年	409,847
	中低收入戶	人次		人次	104年	47
		金額		元	104年	2,797,050
婦女福利服務中心	合計			個	104年底	7
	公立			個	104年底	1
	私立			個	104年底	-
	公設民營			個	104年底	6
婦女中途之家、庇護中心	機構數	合計		個	104年底	22
		公立		個	104年底	-
		私立		個	104年底	22
		公設民營		個	104年底	-
	最高可收容人數			人	104年底	62
	收容個案數			人次	104年	371
婦女福利服務	諮詢服務			人次	104年	37,886
	個案管理服務			人次	104年	16,680
	婦女福利與婦女權益活動	辦理次數		次	104年	220
		參加人次		人次	104年	49,808
	團體方案服務		辦理次數		次	104年

統計項目				單位	資料期間	統計數據
婦女福利服務	團體方案服務		參加人次	人次	104年	514
	婦女組織培力活動	辦理次數		次	104年	110
		參加人次		人次	104年	1,846
	性別意識培力活動	辦理次數		次	104年	64
		參加人次		人次	104年	6,086
	其他	辦理次數		次	104年	396
		參加人次		人次	104年	80,551
	特殊境遇家庭扶助服務	合計	人數		人	104年
人次			人次	104年	18,341	
金額			元	104年	59,720,985	
緊急生活扶助		人數		人	104年	800
		人次		人次	104年	2,399
		金額		元	104年	27,704,711
傷病醫療補助		人數		人	104年	3
		人次		人次	104年	4
		金額		元	104年	76,593
法律訴訟補助		人數		人	104年	21
		人次		人次	104年	21
		金額		元	104年	1,040,000
子女生活津貼		人數		人	104年	1,368
		人次		人次	104年	15,412
		金額		元	104年	30,230,931
兒童托育津貼		人數		人	104年	90
		人次		人次	104年	505
		金額		元	104年	668,750
特殊境遇家庭符合款項	特殊境遇家庭扶助條例第4條第1項第1款			人	104年底	1,521
	特殊境遇家庭扶助條例第4條第1項第2款			人	104年底	223
	特殊境遇家庭扶助條例第4條第1項第3款			人	104年底	131
	特殊境遇家庭扶助條例第4條第1項第4款			人	104年底	338
	特殊境遇家庭扶助條例第4條第1項第5款			人	104年底	519
	特殊境遇家庭扶助條例第4條第1項第6款			人	104年底	111
	特殊境遇家庭扶助條例第4條第1項第7款			人	104年底	30
特殊境遇家庭概況	戶數	合計		戶	104年底	2,831
		家長(申請人)性別	男性	戶	104年底	248
			女性	戶	104年底	2,583

統計項目				單位	資料期間	統計數據
特殊境遇家庭概況	戶數	家長 (申請人)年齡	未滿20歲	戶	104年底	78
			20~29歲	戶	104年底	426
			30~39歲	戶	104年底	988
			40~49歲	戶	104年底	961
			50~59歲	戶	104年底	347
			60~69歲	戶	104年底	31
			70~79歲	戶	104年底	-
			80歲以上	戶	104年底	-
		家長 (申請人)婚姻概況	未婚	戶	104年底	493
			有偶	戶	104年底	226
			離婚	戶	104年底	602
			喪偶	戶	104年底	1,510
		家長 (申請人)設籍狀況	本國籍	戶	104年底	2,749
			大陸籍(含港澳)	戶	104年底	36
			外國籍	戶	104年底	46
		家長 (申請人)工作狀況	有工作	戶	104年底	2,321
			無工作	戶	104年底	485
			臨時性工作	戶	104年底	25
		扶養子女人數	合計	人	104年底	4,063
			男性	人	104年底	2,040
			女性	人	104年底	2,023
		扶養孫子女人數	合計	人	104年底	40
			男性	人	104年底	15
			女性	人	104年底	25
家庭福利服務中心	單親福利服務中心			個	104年底	2
	單親中途之家			個	104年底	-
	綜合性福利服務中心			個	104年底	9
	外籍配偶家庭服務中心			個	104年底	4
單親家庭福利服務活動	諮詢服務			人次	104年	14,241
	親職教育或親子活動	辦理次數		次	104年	76
		諮詢人次		人次	104年	2,993
	團體輔導活動	辦理次數		次	104年	145
		參加人次		人次	104年	2,285
	子女課業輔導	辦理次數		次	104年	12
		參加人次		人次	104年	67,308

統計項目			單位	資料期間	統計數據
單親家庭福利服務活動	支持性服務活動	辦理次數	次	104年	94
		參加人次	人次	104年	1,513
	其他	辦理次數	次	104年	58
		參加人次	人次	104年	16,766
單親家庭個案管理	合計		人	104年底	227
	性別	男性	人	104年底	69
		女性	人	104年底	158
	家庭型態	離婚單親家庭	人	104年底	167
		未婚單親家庭	人	104年底	21
		喪偶單親家庭	人	104年底	35
		配偶失蹤單親家庭	人	104年底	-
		配偶服刑單親家庭	人	104年底	2
		配偶分居單親家庭	人	104年底	2
	福利身分別	低收入戶	人	104年底	25
		中低收入戶	人	104年底	49
		一般戶	人	104年底	153
單親家庭個案扶養子女人數	總計	合計	人	104年底	547
		未滿3歲	人	104年底	76
		3歲~未滿6歲	人	104年底	106
		6歲~未滿12歲	人	104年底	99
		12歲~未滿15歲	人	104年底	136
		15歲~未滿18歲	人	104年底	68
		年滿18歲以上	人	104年底	62
	男家長	合計	人	104年底	126
		未滿3歲	人	104年底	12
		3歲~未滿6歲	人	104年底	25
		6歲~未滿12歲	人	104年底	20
		12歲~未滿15歲	人	104年底	28
		15歲~未滿18歲	人	104年底	25
		年滿18歲以上	人	104年底	16
	女家長	合計	人	104年底	421
		未滿3歲	人	104年底	64
		3歲~未滿6歲	人	104年底	81
		6歲~未滿12歲	人	104年底	79
		12歲~未滿15歲	人	104年底	108

統計項目				單位	資料期間	統計數據	
	女家長	15歲~未滿18歲		人	104年底	43	
		年滿18歲以上		人	104年底	46	
外籍配偶家庭福利服務	電話訪問			人次	104年	6,651	
	家庭訪視			人次	104年	1,016	
	個案管理服務人次			人次	104年	9,534	
	外籍配偶個人支持性服務	辦理場次		次	104年	57	
		參加人次		人次	104年	4,594	
	外籍配偶家庭支持性服務	辦理場次		次	104年	14	
		參加人次		人次	104年	1,000	
	外籍配偶多元文化融合活動	辦理場次		次	104年	115	
		參加人次		人次	104年	25,751	
	外籍配偶生活適應輔導班	班數		班	104年	6	
		參加人次		人次	104年	203	
	其他	辦理次數		次	104年	-	
		參加人次		人次	104年	-	
	身心障礙人數	合計			人	104年底	119,581
性別		男性		人	104年底	68,387	
		女性		人	104年底	51,194	
障礙等級別		極重度		人	104年底	15,003	
		重度		人	104年底	20,525	
		中度		人	104年底	37,967	
		輕度		人	104年底	46,086	
障礙別		舊制	視覺障礙者		人	104年底	3,676
			聽覺機能障礙者		人	104年底	6,883
			平衡機能障礙者		人	104年底	169
			聲音機能或語言機能障礙者		人	104年底	889
			肢體障礙者		人	104年底	28,703
			智能障礙者		人	104年底	8,036
			重要器官失去功能者		人	104年底	8,569
			顏面損傷者		人	104年底	398
			植物人		人	104年底	163
			失智症者		人	104年底	1,022
			自閉症者		人	104年底	376
			慢性精神病患者		人	104年底	7,219
	多重障礙者		人	104年底	6,758		

統計項目				單位	資料期間	統計數據
身心障礙人數	障礙別	舊制	頑性(難治型)癲癇症者	人	104年底	16
			因罕見疾病而致身心功能障礙者	人	104年底	104
			其他	人	104年底	242
		新制	神經系統構造及精神、心智功能	人	104年底	14,935
			眼、耳及相關構造與感官功能及疼痛	人	104年底	9,007
			涉及聲音與言語構造及其功能	人	104年底	381
			循環、造血、免疫與呼吸系統構造及其功能	人	104年底	3,130
			消化、新陳代謝與內分泌系統相關構造及其功能	人	104年底	563
			泌尿與生殖系統相關構造及其功能	人	104年底	2,965
			神經、肌肉、骨骼之移動相關構造及其功能	人	104年底	8,655
			皮膚與相關構造及其功能	人	104年底	95
			跨兩類別以上者	人	104年底	6,559
			舊制轉換新制暫無法歸類者	人	104年底	68
	行政區	中區		人	104年底	1,021
		東區		人	104年底	3,678
		南區		人	104年底	4,690
		西區		人	104年底	4,771
		北區		人	104年底	6,449
		西屯區		人	104年底	7,859
		南屯區		人	104年底	5,120
		北屯區		人	104年底	9,717
		豐原區		人	104年底	7,371
		東勢區		人	104年底	3,050
		大甲區		人	104年底	4,126
		清水區		人	104年底	4,742
		沙鹿區		人	104年底	4,032
		梧棲區		人	104年底	2,618
		后里區		人	104年底	3,034
		神岡區		人	104年底	3,079
		潭子區		人	104年底	4,456
		大雅區		人	104年底	3,795
		新社區		人	104年底	1,606

統計項目			單位	資料期間	統計數據	
身心障礙人數	行政區	石岡區		人	104年底	928
		外埔區		人	104年底	1,951
		大安區		人	104年底	1,235
		烏日區		人	104年底	3,181
		大肚區		人	104年底	2,928
		龍井區		人	104年底	3,754
		霧峰區		人	104年底	3,077
		太平區		人	104年底	8,422
		大里區		人	104年底	8,214
		和平區		人	104年底	677
	年齡別	0~未滿3歲		人	104年底	246
		3~未滿6歲		人	104年底	902
		6~未滿12歲		人	104年底	2,552
		12~未滿15歲		人	104年底	1,561
		15~未滿18歲		人	104年底	1,925
		18~未滿30歲		人	104年底	9,100
		30~未滿45歲		人	104年底	17,198
		45~未滿60歲		人	104年底	31,420
		60~未滿65歲		人	104年底	12,096
		65歲以上		人	104年底	42,581
	致殘成因	先天		人	104年底	16,979
		疾病		人	104年底	62,185
		意外		人	104年底	6,584
		交通事故		人	104年底	3,827
		職業傷害		人	104年底	2,610
		戰爭		人	104年底	137
		其他		人	104年底	27,259
身心障礙福利機構概況	機構數	合計		所	104年底	19
		辦理方式	公立	所	104年底	1
			私立	所	104年底	15
			公設民營	所	104年底	3
		機構性質	全日型住宿	所	104年底	9
			夜間型住宿	所	104年底	-
			日間服務	所	104年底	4
			福利服務中心	所	104年底	6



統計項目				單位	資料期間	統計數據
身心障礙福利機構概況	機構數	機構類型	生活重建	所	104年底	-
			生活照顧	所	104年底	13
			福利服務中心	所	104年底	6
	核定安置服務人數	合計		人	104年	1,747
		全日型住宿人數		人	104年	865
		夜間型住宿人數		人	104年	-
		日間照顧人數		人	104年	580
		部分時制照顧人數		人	104年	302
	實際安置服務人數	總計	合計	人	104年底	1,378
			男性	人	104年底	808
			女性	人	104年底	570
		全日型住宿人數	合計	人	104年底	695
			男性	人	104年底	410
			女性	人	104年底	285
		夜間型住宿人數	合計	人	104年底	-
			男性	人	104年底	-
			女性	人	104年底	-
		日間照顧人數	合計	人	104年底	503
			男性	人	104年底	287
			女性	人	104年底	216
		部分時制照顧人數	合計	人	104年底	180
			男性	人	104年底	111
			女性	人	104年底	69
	服務人次			人次	104年	251,758
身心障礙者生活補助	補助人次	合計		人次	104年	472,821
		性別	男性	人次	104年	284,249
			女性	人次	104年	188,572
		障礙等級別	極重度	人次	104年	50,496
			重度	人次	104年	81,371
			中度	人次	104年	174,295
			輕度	人次	104年	166,659
		身分別	低收入戶	人次	104年	76,075
			中低收入戶	人次	104年	24,940
			最低生活費1.5倍以上未達2.5倍者	人次	104年	368,464
			榮民	人次	104年	3,342

統計項目				單位	資料期間	統計數據
身心障礙者生活補助	補助金額	合計		元	104年	2,313,053,796
		障礙等級別	極重度	元	104年	274,771,349
			重度	元	104年	451,726,995
			中度	元	104年	962,578,053
			輕度	元	104年	623,977,399
		身分別	低收入戶	元	104年	581,059,100
			中低收入戶	元	104年	108,750,800
			最低生活費1.5倍以上未達2.5倍者	元	104年	1,608,137,892
			榮民	元	104年	15,106,004
身心障礙者日間照顧及住宿式照顧補助	合計	人數		人	104年底	5,220
		金額		元	104年	863,017,199
	日間照顧	人數		人	104年底	346
		金額		元	104年	30,616,554
	住宿式照顧	人數		人	104年底	4,874
		金額		元	104年	832,400,645
身心障礙者死亡年齡	合計		人	104年	3,963	
	0~未滿3歲		人	104年	3	
	3~未滿6歲		人	104年	3	
	6~未滿12歲		人	104年	3	
	12~未滿15歲		人	104年	1	
	15~未滿18歲		人	104年	6	
	18~未滿30歲		人	104年	14	
	30~未滿45歲		人	104年	131	
	45~未滿60歲		人	104年	515	
	60~未滿65歲		人	104年	281	
	65歲以上		人	104年	3,006	
註銷(移出)身心障礙證明(手冊)原因	合計		人	104年	4,873	
	死亡		人	104年	3,963	
	治療		人	104年	-	
	復健		人	104年	-	
	自動放棄		人	104年	16	
	重新鑑定未符合身心障礙等級		人	104年	21	
	未依規定辦理重新鑑定		人	104年	357	
	戶籍遷出		人	104年	512	
	其他		人	104年	4	

統計項目				單位	資料期間	統計數據	
身心障礙福利機構工作人員數	合計			人	104年底	750	
	行政人員			人	104年底	119	
	社會工作人員			人	104年底	57	
	護理人員			人	104年底	27	
	教保員			人	104年底	295	
	訓練員			人	104年底		
	生活服務員			人	104年底	141	
	其他			人	104年底	111	
身心障礙者輔助器具補助	合計	人次		人次	104年	6,218	
		金額		千元	104年	68,351	
	低收入戶	人次		人次	104年	326	
		金額		千元	104年	5,081	
	中低收入戶	人次		人次	104年	136	
		金額		千元	104年	2,422	
	非低收入戶及非中低收入戶	人次		人次	104年	5,756	
		金額		千元	104年	60,848	
身心障礙福利機構安置人數	合計			人次	104年底	1,378	
	性別	男性		人次	104年底	808	
		女性		人次	104年底	570	
	障礙等級別	極重度		人次	104年底	412	
		重度		人次	104年底	459	
		中度		人次	104年底	278	
		輕度		人次	104年底	145	
		未領證明		人次	104年底	84	
	障礙別	舊制	視覺障礙者		人次	104年底	24
			聽覺機能障礙者		人次	104年底	24
			平衡機能障礙者		人次	104年底	-
			聲音機能或語言機能障礙者		人次	104年底	-
			肢體障礙者		人次	104年底	23
			智能障礙者		人次	104年底	345
			重要器官失去功能者		人次	104年底	-
			顏面損傷者		人次	104年底	-
			植物人		人次	104年底	19
			失智症者		人次	104年底	2
			自閉症者		人次	104年底	40

統計項目				單位	資料期間	統計數據
身心障礙福利機構安置人數	障礙別	舊制	慢性精神病患者	人次	104年底	1
			多重障礙者	人次	104年底	394
			頑性(難治型)癲癇症者	人次	104年底	-
			因罕見疾病而致身心功能障礙者	人次	104年底	6
			其他	人次	104年底	9
		新制	神經系統構造及精神、心智功能	人次	104年底	156
			眼、耳及相關構造與感官功能及疼痛	人次	104年底	12
			涉及聲音與言語構造及其功能	人次	104年底	67
			循環、造血、免疫與呼吸系統構造及其功能	人次	104年底	1
			消化、新陳代謝與內分泌系統相關構造及其功能	人次	104年底	1
			泌尿與生殖系統相關構造及其功能	人次	104年底	-
			神經、肌肉、骨骼之移動相關構造及其功能	人次	104年底	28
			皮膚與相關構造及其功能	人次	104年底	-
			跨兩類別以上者	人次	104年底	173
			舊制轉換新制暫無法歸類者	人次	104年底	53
	年齡別	0~未滿3歲		人次	104年底	84
		3~未滿6歲		人次	104年底	214
		6~未滿12歲		人次	104年底	106
		12~未滿15歲		人次	104年底	56
		15~未滿18歲		人次	104年底	60
		18~未滿30歲		人次	104年底	507
		30~未滿45歲		人次	104年底	246
		45~未滿60歲		人次	104年底	71
		60~未滿65歲		人次	104年底	17
		65歲以上		人次	104年底	17
身心障礙者支持服務成果	居家服務	居家照顧服務		人次	104年	99,941
		到宅評估輔具訓練服務		人次	104年	996
		送餐到家		人次	104年	166,316
		友善訪視		人次	104年	31,874
		其他相關之居家服務		人次	104年	-
	社區服務	日間照顧		人次	104年	33,882
		社區日間作業設施服務		人次	104年	22,832

統計項目			單位	資料期間	統計數據	
身心障礙者支持服務成果	社區服務	臨時及短期照顧	人次	104年	7,882	
		生活重建	人次	104年	2,631	
		社區居住服務	人次	104年	628	
		自立生活支持服務	人次	104年	2,596	
		家庭托顧	人次	104年	8,614	
		家庭關懷訪視服務	人次	104年		
		餐飲服務	人次	104年	-	
		復康巴士服務	人次	104年	676,489	
		照顧者訓練及研習	人次	104年	2,460	
		休閒服務	人次	104年	6,634	
		其他相關之社區服務	人次	104年	-	
原住民族身心障礙者	合計		人	104年底	844	
	性別	男性	人	104年底	459	
		女性	人	104年底	385	
	障礙等級別	極重度	人	104年底	85	
		重度	人	104年底	122	
		中度	人	104年底	290	
		輕度	人	104年底	347	
	障礙別	舊制	視覺障礙者	人	104年底	27
			聽覺機能障礙者	人	104年底	25
			平衡機能障礙者	人	104年底	2
			聲音機能或語言機能障礙者	人	104年底	7
			肢體障礙者	人	104年底	290
			智能障礙者	人	104年底	96
			重要器官失去功能者	人	104年底	58
			顏面損傷者	人	104年底	5
			植物人	人	104年底	1
			失智症者	人	104年底	6
			自閉症者	人	104年底	2
			慢性精神病患者	人	104年底	42
			多重障礙者	人	104年底	38
頑性(難治型)癲癇症者			人	104年底	-	
因罕見疾病而致身心功能障礙者			人	104年底	1	
其他			人	104年底	2	
新制	神經系統構造及精神、心智功能	人	104年底	86		

統計項目				單位	資料期間	統計數據
原住民身心障礙者	障礙別	新制	眼、耳及相關構造與感官功能及疼痛	人	104年底	42
			涉及聲音與言語構造及其功能	人	104年底	4
			循環、造血、免疫與呼吸系統構造及其功能	人	104年底	7
			消化、新陳代謝與內分泌系統相關構造及其功能	人	104年底	5
			泌尿與生殖系統相關構造及其功能	人	104年底	13
			神經、肌肉、骨骼之移動相關構造及其功能	人	104年底	41
			皮膚與相關構造及其功能	人	104年底	-
			跨兩類別以上者	人	104年底	44
			舊制轉換新制暫無法歸類者	人	104年底	-
	行政區	中區		人	104年底	2
		東區		人	104年底	14
		南區		人	104年底	12
		西區		人	104年底	8
		北區		人	104年底	27
		西屯區		人	104年底	42
		南屯區		人	104年底	26
		北屯區		人	104年底	50
		豐原區		人	104年底	44
		東勢區		人	104年底	12
		大甲區		人	104年底	10
		清水區		人	104年底	13
		沙鹿區		人	104年底	17
		梧棲區		人	104年底	32
		后里區		人	104年底	22
		神岡區		人	104年底	26
		潭子區		人	104年底	46
		大雅區		人	104年底	46
		新社區		人	104年底	3
		石岡區		人	104年底	1
		外埔區		人	104年底	11
		大安區		人	104年底	2
		烏日區		人	104年底	19

統計項目			單位	資料期間	統計數據
原住民身心障礙者	行政區	大肚區	人	104年底	34
		龍井區	人	104年底	22
		霧峰區	人	104年底	17
		太平區	人	104年底	62
		大里區	人	104年底	47
		和平區	人	104年底	177
	年齡別	0~未滿3歲	人	104年底	9
		3~未滿6歲	人	104年底	17
		6~未滿12歲	人	104年底	26
		12~未滿15歲	人	104年底	12
		15~未滿18歲	人	104年底	24
		18~未滿30歲	人	104年底	133
		30~未滿45歲	人	104年底	158
		45~未滿60歲	人	104年底	286
		60~未滿65歲	人	104年底	80
		65歲以上	人	104年底	99
	致殘成因	先天	人	104年底	155
		疾病	人	104年底	369
		意外	人	104年底	56
		交通事故	人	104年底	37
		職業傷害	人	104年底	21
		戰爭	人	104年底	-
		其他	人	104年底	206
身心障礙者居家照顧服務個案人數	合計		人	104年底	10,889
	性別	男性	人	104年底	5,541
		女性	人	104年底	5,348
	失能程度別	極重度失能	人	104年底	2,961
		中重度失能	人	104年底	2,580
		輕度失能	人	104年底	5,348
	障礙別	失智症患者	人	104年底	112
		慢性精神病患者	人	104年底	747
		智能障礙者	人	104年底	1,732
		自閉症者	人	104年底	267
		植物人	人	104年底	67
		罕見疾病者	人	104年底	130

統計項目			單位	資料期間	統計數據
	障礙別	其他類身心障礙者	人	104年底	7,834
居家照顧服務員	合計		人	104年底	226
	男性		人	104年底	19
	女性		人	104年底	207
身心障礙者保護通報	合計		人次	104年	568
	性別	男性	人次	104年	226
		女性	人次	104年	342
	年齡別	未滿18歲	人次	104年	133
		18-未滿65歲	人次	104年	358
		65歲以上	人次	104年	77
	障礙等級別	極重度	人次	104年	42
		重度	人次	104年	84
		中度	人次	104年	232
		輕度	人次	104年	210
	通報類型	遺棄	人次	104年	70
		身心虐待	人次	104年	414
		限制其自由	人次	104年	2
		留置無生活自理能力之身心障礙	人次	104年	16
		利用身心障礙者行乞或供人參觀	人次	104年	-
		強迫或誘騙身心障礙者結婚	人次	104年	-
		其他對身心障礙者或利用身心障礙者為犯罪或不正當之行為	人次	104年	66
	處遇結果	屬身障保護案件-已給予其他必要之處置、但未安置	人次	104年	340
		非屬身障保護案件	人次	104年	133
		屬身障保護案件-已安置	人次	104年	95
手語翻譯服務	手語翻譯技術士	合計	人	104年底	26
		男性	人	104年底	6
		女性	人	104年底	20
	免費服務人次		人次	104年	20,960
	免費服務時數		時	104年	1,537.50
核發身心障礙者專用停車位識別證			張	104年	19,910
推行社區發展工作概況	社區發展協會數		個	104年底	608
	社區戶數		戶	104年底	899,899
	社區人口數		人	104年底	2,669,606



統計項目					單位	資料期間	統計數據	
推行社區發展工作概況	理監事人數	總計	合計		人	104年底	9,941	
			男性		人	104年底	7,792	
			女性		人	104年底	2,149	
		理事長	合計		人	104年底	608	
			男性		人	104年底	485	
			女性		人	104年底	123	
		理事 (不含 理事長)	合計		人	104年底	6,910	
			男性		人	104年底	5,472	
			女性		人	104年底	1,438	
		監事	合計		人	104年底	2,423	
			男性		人	104年底	1,835	
			女性		人	104年底	588	
		社區發展協會會員數	合計		人	104年底	50,275	
			男性		人	104年底	29,204	
			女性		人	104年底	21,071	
	設置社區生產建設基金				個	104年底	158	
	實際使用經費	合計		元	104年	107,651,511		
		政府補助款		元	104年	45,112,847		
		社區自籌款		元	104年	62,538,664		
	教育訓練	辦理社區幹部訓練		人次	104年	11,531		
		辦理社區觀摩		人次	104年	29,101		
	社區活動中心	合計		幢	104年底	287		
		原建		幢	104年底	284		
		新建		幢	104年底	-		
		修擴建		幢	104年底	3		
	社區內部組織	社區長壽俱樂部		隊	104年底	396		
		社區成長教室		班	104年底	329		
		社區守望相助隊		隊	104年底	37		
		社區民俗藝文康樂班隊		隊	104年底	141		
		社區志願服務	團隊		隊	104年底	250	
			志工數	合計		人	104年底	10,798
				男性		人	104年底	4,090
				女性		人	104年底	6,708
		辦理社區照顧關懷據點				處	104年底	126
	社區圖書室				處	104年底	32	

統計項目			單位	資料期間	統計數據		
推行社區發展工作概況	社區刊物		期	104年	78		
	服務成果	福利服務或活動	人次	104年	363,053		
		其他服務	人次	104年	156,724		
性騷擾事件調查結果	申訴調查結果	成立	件	104年	47		
		不成立	件	104年	14		
	再申訴調查結果	成立	件	104年	5		
		不成立	件	104年	3		
	調解事件調解結果	成立	件	104年	1		
		不成立	件	104年	-		
性騷擾申訴事件當事人	被害人	合計		人	104年	61	
		性別	男性	人	104年	-	
			女性	人	104年	61	
		年齡別	未滿18歲		人	104年	10
			18~未滿30歲		人	104年	24
			30~未滿40歲		人	104年	18
			40~未滿50歲		人	104年	7
			50~未滿65歲		人	104年	1
			65歲以上		人	104年	-
			不詳		人	104年	1
		教育程度	學齡前		人	104年	1
			國小		人	104年	5
			國中		人	104年	4
			高中(職)		人	104年	19
			專科		人	104年	8
			大學		人	104年	21
			研究所以上		人	104年	-
			不識字		人	104年	-
			自修		人	104年	-
			不詳		人	104年	3
		職業	學生		人	104年	18
			服務業		人	104年	14
			專門職業		人	104年	5
			農林漁牧		人	104年	-
			工礦業		人	104年	4
			商業		人	104年	2

統計項目				單位	資料期間	統計數據
性騷擾 申訴事 件當事 人	被害人	職業	公教軍警	人	104年	1
			家庭管理	人	104年	2
			退休	人	104年	-
			無工作	人	104年	5
			神職人員	人	104年	-
			其他	人	104年	7
			不詳	人	104年	3
	加害人	合計		人	104年	61
		性別	男性	人	104年	61
			女性	人	104年	-
		年齡別	未滿18歲	人	104年	2
			18~未滿30歲	人	104年	10
			30~未滿40歲	人	104年	18
			40~未滿50歲	人	104年	16
			50~未滿65歲	人	104年	11
			65歲以上	人	104年	-
			不詳	人	104年	4
		教育程 度	學齡前	人	104年	-
			國小	人	104年	3
			國中	人	104年	9
			高中(職)	人	104年	19
			專科	人	104年	5
			大學	人	104年	11
			研究所以上	人	104年	4
			不識字	人	104年	-
			自修	人	104年	1
			不詳	人	104年	9
		職業	學生	人	104年	3
			服務業	人	104年	15
			專門職業	人	104年	3
			農林漁牧	人	104年	1
			工礦業	人	104年	18
			商業	人	104年	4
			公教軍警	人	104年	1
			家庭管理	人	104年	-

統計項目				單位	資料期間	統計數據
性騷擾 申訴事 件當事 人	加害人	職業	退休	人	104年	-
			無工作	人	104年	8
			神職人員	人	104年	2
			其他	人	104年	2
			不詳	人	104年	4
性騷擾 申訴事 件行為 態樣	合計			件	104年	69
	羞辱、貶抑、敵意或騷擾的言詞或態度			件	104年	25
	毛手毛腳、掀裙子			件	104年	2
	偷窺、偷拍			件	104年	1
	展示或傳閱色情圖片(檔)			件	104年	2
	曝露隱私處			件	104年	2
	趁機親吻、擁抱或觸摸胸、臀或其他身體隱私部位			件	104年	37
	其他利用權勢或機會性騷擾			件	104年	-
性騷擾 事件兩 造關係	合計			件	104年	61
	親屬			件	104年	1
	朋友			件	104年	5
	同事			件	104年	5
	網友			件	104年	2
	鄰居			件	104年	4
	陌生人			件	104年	43
	其他			件	104年	1
	不詳			件	104年	-
性騷擾 事件發 生地點	合計			件	104年	62
	私人住所			件	104年	7
	飯店旅館			件	104年	2
	休閒娛樂場所			件	104年	2
	大眾運輸工具			件	104年	7
	公共廁所			件	104年	-
	辦公場所			件	104年	2
	公共場所			件	104年	29
	科技設備			件	104年	11
	宗教場所			件	104年	-
	其他			件	104年	2
性騷擾事件裁罰件數				件	104年	37
性騷擾事件裁罰金額				元	104年	1,480,000

統計項目			單位	資料期間	統計數據
社會福利工作人員數 ①	合計	行政人員	人	104年底	358.3
		社會工作人員	人	104年底	565.0
		社會工作師(具公職)	人	104年底	118.0
		專業人員	人	104年底	250.0
		其他人員	人	104年底	786.9
	兒童及少年福利	行政人員	人	104年底	31.6
		社會工作人員	人	104年底	86.0
		社會工作師(具公職)	人	104年底	2.0
		專業人員	人	104年底	40.0
		其他人員	人	104年底	116.5
	婦女福利	行政人員	人	104年底	22.0
		社會工作人員	人	104年底	65.0
		社會工作師(具公職)	人	104年底	3.0
		專業人員	人	104年底	10.0
		其他人員	人	104年底	78.7
	老人福利	行政人員	人	104年底	48.5
		社會工作人員	人	104年底	71.0
		社會工作師(具公職)	人	104年底	4.0
		專業人員	人	104年底	55.0
		其他人員	人	104年底	78.3
	身心障礙福利	行政人員	人	104年底	67.7
		社會工作人員	人	104年底	115.0
		社會工作師(具公職)	人	104年底	6.0
		專業人員	人	104年底	144.0
		其他人員	人	104年底	403.5
	社區發展	行政人員	人	104年底	29.3
		社會工作人員	人	104年底	7.0
		社會工作師(具公職)	人	104年底	3.6
		專業人員	人	104年底	-
		其他人員	人	104年底	2.0
	社會救助	行政人員	人	104年底	81.1
		社會工作人員	人	104年底	5.0
		社會工作師(具公職)	人	104年底	7.0
		專業人員	人	104年底	-
		其他人員	人	104年底	16.3

附註：①社會福利工作人員以實際承辦各項社會福利業務所付出之時間占實際上班時間之比例計算。

統計項目			單位	資料期間	統計數據
社會福利工作人員數 ①	社會保險	行政人員	人	104年底	18.4
		社會工作人員	人	104年底	-
		社會工作師(具公職)	人	104年底	-
		專業人員	人	104年底	-
		其他人員	人	104年底	38.8
	社會工作	行政人員	人	104年底	3.8
		社會工作人員	人	104年底	84.2
		社會工作師(具公職)	人	104年底	26.1
		專業人員	人	104年底	-
		其他人員	人	104年底	3.0
	志願服務	行政人員	人	104年底	1.9
		社會工作人員	人	104年底	6.0
		社會工作師(具公職)	人	104年底	3.0
		專業人員	人	104年底	-
		其他人員	人	104年底	0.7
	保護性服務	行政人員	人	104年底	10.3
		社會工作人員	人	104年底	124.9
		社會工作師(具公職)	人	104年底	61.9
		專業人員	人	104年底	-
		其他人員	人	104年底	0.7
	其他	行政人員	人	104年底	43.8
		社會工作人員	人	104年底	1.0
		社會工作師(具公職)	人	104年底	1.4
		專業人員	人	104年底	1.0
		其他人員	人	104年底	48.5
社會工作人員工作成果	兒童及少年服務	合計	人次	104年	77,713
		保護服務	人次	104年	28,986
		諮詢服務及輔導	人次	104年	24,492
		棄嬰處理	人次	104年	32
		兒童及少年性交易個案防制服務	人次	104年	3,175
		宣導活動	人次	104年	2,520
		生活扶助	人次	104年	8,417
		收養監護權案之訪查	人次	104年	2,965
		研習活動服務	人次	104年	81
		早期療育服務	人次	104年	295

附註：①社會福利工作人員以實際承辦各項社會福利業務所付出之時間占實際上班時間之比例計算。

統計項目			單位	資料期間	統計數據
社會工 作員工 作成果	兒童及 少年服 務	醫療補助	人次	104年	1,617
		其他	人次	104年	5,133
	老人服 務	合計	人次	104年	2,739,511
		長青學苑	人次	104年	-
		日間照顧服務	人次	104年	78,384
		居家服務	人次	104年	467,222
		機構照顧服務	人次	104年	6,847
		諮詢服務及輔導	人次	104年	9,100
		生活津貼	人次	104年	174
		經濟援助	人次	104年	899
		老人保護服務	人次	104年	3,738
		獨居老人服務	人次	104年	447,972
		法律服務	人次	104年	369
		宣導活動	人次	104年	675
		其他	人次	104年	1,724,131
	婦女服 務	合計	人次	104年	164,672
		傷病醫療補助	人次	104年	80
		法律服務或諮詢	人次	104年	2,999
		諮詢服務及輔導	人次	104年	91,839
		經濟援助	人次	104年	3,161
		保護服務	人次	104年	7,578
		宣導活動	人次	104年	40,985
		生活扶助	人次	104年	8,961
		研習活動服務	人次	104年	4,950
		其他	人次	104年	4,119
	身心障 礙服務	合計	人次	104年	150,178
		轉介醫療復健服務	人次	104年	2,225
		轉介收容教養服務	人次	104年	3,994
		諮詢服務及輔導	人次	104年	20,529
		生活補助	人次	104年	163
		居家服務	人次	104年	15
		社區服務	人次	104年	117,884
		經濟援助	人次	104年	3,178
		保護服務	人次	104年	699
		其他	人次	104年	1,491

統計項目				單位	資料期間	統計數據
社會工作員工作成果	社會救助及其他服務	個案數	合計	個	104年	8,558
			經濟援助	個	104年	2,277
			轉介醫療相關服務	個	104年	44
			諮詢服務及輔導	個	104年	1,407
			低收入複查	個	104年	525
			低收入訪視	個	104年	-
			家庭訪視	個	104年	1,036
			急難戶處理及轉介	個	104年	270
			其他	個	104年	2,999
		次數	合計	次	104年	43,644
			經濟援助	次	104年	5,400
			轉介醫療相關服務	次	104年	226
			諮詢服務及輔導	次	104年	9,646
			低收入複查	次	104年	3,265
			低收入訪視	次	104年	425
			家庭訪視	次	104年	2,581
			急難戶處理及轉介	次	104年	2,632
			其他	次	104年	19,469
	社區服務	合計		人次	104年	8,341
		諮詢服務及輔導		人次	104年	2,316
		社區福利服務		人次	104年	1,746
		社區觀摩與考核		人次	104年	479
		研習訓練		人次	104年	1,926
		其他		人次	104年	1,874
	志願服務	合計		人次	104年	57,524
		志願服務紀錄冊		人次	104年	2,132
		研習訓練		人次	104年	3,432
		休閒育樂		人次	104年	-
		諮詢服務		人次	104年	19,461
		志工表揚		人次	104年	1,480
		志工聯繫會報		人次	104年	600
		志願服務宣導		人次	104年	30,419
		其他		人次	104年	-
	社工員員額	合計		人	104年底	302
		社會工作師		人	104年底	111



統計項目			單位	資料期間	統計數據
社會工作員工作成果	社工員員額	社工督導員	人	104年底	23
		社會工作員	人	104年底	168
領有社工師執照人數	合計		人	104年底	597
	性別	男性	人	104年底	84
		女性	人	104年底	513
	年齡別	未滿25歲	人	104年底	12
		25至29歲	人	104年底	138
		30至34歲	人	104年底	177
		35至39歲	人	104年底	116
		40歲以上	人	104年底	154
社會工作專職人員數	總計	合計	人	104年底	1,339
		社工員	人	104年底	991
		非社工員	人	104年底	348
	公部門	合計	人	104年底	429
		社工員	人	104年底	368
		非社工員	人	104年底	61
	私部門	合計	人	104年底	910
		社工員	人	104年底	623
		非社工員	人	104年底	287
社會局推展志願服務概況	隊數		隊	104年底	399
	志工人數	合計	人	104年底	28,211
		性別	男性	人	7,189
			女性	人	21,022
		年齡別	未滿12歲	人	32
			12-17歲	人	898
			18-29歲	人	2,353
			30-49歲	人	6,168
			50-54歲	人	4,495
			55-64歲	人	9,148
			65歲以上	人	5,117
		教育程度	研究所	人	674
			大專	人	6,972
			高中(職)	人	8,020
			國中及以下	人	12,545
			1年以下	人	4,553

統計項目				單位	資料期間	統計數據
社會局 推展志 願服務 概況	志工人 數	服務年 資	1至未滿3年	人	104年底	6,362
			3至未滿5年	人	104年底	5,182
			5至未滿10年	人	104年底	7,344
			10年以上	人	104年底	4,770
	訓練情 形	基礎訓 練	人次	人次	104年	3,023
			時數	時	104年	35,292
		特殊訓 練	人次	人次	104年	3,644
			時數	時	104年	42,842
		在職訓 練	人次	人次	104年	16,044
			時數	時	104年	84,853
	服務成 果	合計	接受服務人次	人次	104年	8,352,904
			提供服務時數	時	104年	3,381,903
		身心障 礙福利 服務	接受服務人次	人次	104年	342,577
			提供服務時數	時	104年	142,278
		老人福 利服務	接受服務人次	人次	104年	1,424,898
			提供服務時數	時	104年	1,138,818
		婦女福 利服務	接受服務人次	人次	104年	76,059
			提供服務時數	時	104年	53,476
		少年福 利服務	接受服務人次	人次	104年	123,720
			提供服務時數	時	104年	132,017
		兒童福 利服務	接受服務人次	人次	104年	305,115
			提供服務時數	時	104年	273,591
		諮商輔 導服務	接受服務人次	人次	104年	61,147
			提供服務時數	時	104年	83,566
		家庭福 利服務	接受服務人次	人次	104年	28,330
			提供服務時數	時	104年	44,850
		社區福 利服務	接受服務人次	人次	104年	667,218
			提供服務時數	時	104年	915,399
		綜合福 利服務	接受服務人次	人次	104年	5,323,840
			提供服務時數	時	104年	597,908
財團法 人社會 福利慈 善事業 基金會	個數			個	104年底	76
	董事會召開次數			次	104年	193
	董事	合計		人	104年底	703
		性別	男性	人	104年底	540
			女性	人	104年底	163

統計項目				單位	資料期間	統計數據
財團法人社會福利慈善事業基金會	董事	教育程度	大專以上	人	104年底	480
			國中高中(職)	人	104年底	199
			國小以下	人	104年底	24
		年齡別	20歲以下	人	104年底	-
			21-50歲	人	104年底	125
			51-64歲	人	104年底	346
			65歲以上	人	104年底	232
	監事	合計		人	104年底	57
		性別	男性	人	104年底	41
			女性	人	104年底	16
		教育程度	大專以上	人	104年底	44
			國中高中(職)	人	104年底	10
			國小以下	人	104年底	3
		年齡別	20歲以下	人	104年底	-
			21-50歲	人	104年底	14
			51-64歲	人	104年底	31
			65歲以上	人	104年底	12
	會務工作人員	合計		人	104年底	433
		男性		人	104年底	433
		女性		人	104年底	-
	經費來源	合計		千元	104年	609,440
		財產收入		千元	104年	16,802
		利息收入		千元	104年	11,033
		股息收入		千元	104年	23,451
		捐助收入		千元	104年	245,043
		業務收入		千元	104年	88,713
		政府補助		千元	104年	131,519
		其他收入		千元	104年	92,879
	經費運用情形	總計		千元	104年	556,836
		社會福利支出	合計	千元	104年	395,246
			兒童福利	千元	104年	67,173
			少年福利	千元	104年	48,366
			婦女福利	千元	104年	6,026
			老人福利	千元	104年	194,882
			身心障礙福利	千元	104年	32,611

統計項目				單位	資料期間	統計數據
財團法人社會福利慈善基金會	經費運用情形	社會福利支出	急難救助	千元	104年	10,339
			低收入補助	千元	104年	2,365
			醫療補助	千元	104年	17,556
			清寒獎助學金	千元	104年	8,371
			志願服務	千元	104年	6,355
			臨時捐助	千元	104年	992
			災害(變)救助	千元	104年	210
		社會公益活動支出		千元	104年	90,231
		業務發展基金或準備金		千元	104年	-
		其他支出		千元	104年	12,062
		行政業務費		千元	104年	59,297
工商自由職業及社會團體概況	總計			個	104年底	3,887
	工商團體	合計		個	104年底	217
		工業會		個	104年底	2
		商業會		個	104年底	2
		商業同業公會聯合會		個	104年底	-
		商業同業公會		個	104年底	213
	自由職業團體	合計		個	104年底	262
		律師公會		個	104年底	1
		會計師公會		個	104年底	1
		建築師公會		個	104年底	2
		醫師(中、西醫及牙醫師)公會		個	104年底	6
		助產師助產士公會		個	104年底	1
		鑲牙生公會		個	104年底	-
		齒模製造技術員公會		個	104年底	2
		醫事檢驗師、生公會		個	104年底	3
		護理師護士公會		個	104年底	2
		藥師、藥劑生公會		個	104年底	4
		醫事放射師、士公會		個	104年底	1
		物理治療師、生公會		個	104年底	2
		職能治療師、生公會		個	104年底	1
		心理師公會		個	104年底	2
		呼吸治療師公會		個	104年底	1
		營養師公會		個	104年底	1
獸醫師公會		個	104年底	1		

統計項目				單位	資料期間	統計數據
工商自由職業及社會團體概況	自由職業團體	社會工作師公會		個	104年底	1
		新聞記者公會		個	104年底	2
		市、區教育會		個	104年底	31
		市學校教師會		個	104年底	177
		地政士公會		個	104年底	3
		不動產估價師公會		個	104年底	1
		技師公會		個	104年底	5
		其他		個	104年底	11
	社會團體	合計		個	104年底	3,408
		學術文化團體		個	104年底	519
		醫療衛生團體		個	104年底	51
		宗教團體		個	104年底	232
		體育團體		個	104年底	442
		社會服務及慈善團體		個	104年底	993
		國際團體		個	104年底	392
		經濟業務團體		個	104年底	196
		環保團體		個	104年底	24
		宗親會		個	104年底	68
		同鄉會		個	104年底	48
		同學校友會		個	104年底	134
		其他公益團體		個	104年底	309
合作社概況	社數	總計		個	104年底	394
		專營合作社	合計		個	371
			農業合作社		個	47
			工業合作社		個	41
			消費合作社		個	283
			公用		個	-
			保險		個	-
		兼營合作社	合計		個	23
			區域性		個	2
			社區		個	5
			合作農場		個	16
	社場員數	個人社員	總計		人	121,765
			專營合作社	合計	人	112,179
				農業合作社	人	2,244

統計項目					單位	資料期間	統計數據
合作社概況	社場員數	個人社員	專營合作社	工業合作社	人	104年底	5,005
				消費合作社	人	104年底	104,930
				公用	人	104年底	-
				保險	人	104年底	-
			兼營合作社	合計	人	104年底	9,586
				區域性	人	104年底	5,944
				社區	人	104年底	809
				合作農場	人	104年底	2,833
		法人社員	總計		個	104年底	24
			專營合作社	合計	個	104年底	18
				農業合作社	個	104年底	-
				工業合作社	個	104年底	-
				消費合作社	個	104年底	18
				公用	個	104年底	-
				保險	個	104年底	-
				兼營合作社	合計	個	104年底
			區域性		個	104年底	6
			社區		個	104年底	-
			合作農場		個	104年底	-
	股金總額	總計			元	104年底	113,796,315
		專營合作社	合計	元	104年底	95,779,295	
			農業合作社	元	104年底	15,508,000	
			工業合作社	元	104年底	36,172,760	
			消費合作社	元	104年底	44,098,535	
			公用	元	104年底	-	
			保險	元	104年底	-	
		兼營合作社	合計	元	104年底	18,017,020	
區域性			元	104年底	1,783,020		
社區			元	104年底	2,133,000		
合作農場	元		104年底	14,101,000			
合作事業現有工作人員	總計				人	104年底	6,136
	市政府合作事業行政管理人員				人	104年底	2
	專營合作社	合計			人	104年底	5,481
		理事			人	104年底	2,366
		監事			人	104年底	1,319

統計項目			單位	資料期間	統計數據
合作事業現有工作人員	專營合作社	聘僱人員	人	104年底	1,004
		兼任	人	104年底	792
	兼營合作社	合計	人	104年底	391
		理事	人	104年底	233
		監事	人	104年底	103
		聘僱人員	人	104年底	55
	儲蓄互助社	合計	人	104年底	262
		理事	人	104年底	153
		監事	人	104年底	87
		聘僱人員	人	104年底	22
兒童及少年福利服務	寄養家庭數		戶	104年底	132
	儲備寄養家庭數		戶	104年底	10
	寄養人數	合計	人	104年底	170
		兒童	人	104年底	163
		少年	人	104年底	7
	弱勢兒少生活扶助	人次	人次	104年	195,582
		金額	元	104年	371,605,800
	弱勢兒少醫療補助	人次	人次	104年	2,560
		金額	元	104年	24,723,124
	弱勢兒少托育補助或津貼	人次	人次	104年	353
		金額	元	104年	1,427,600
	弱勢兒少緊急生活扶助	人次	人次	104年	2,097
		金額	元	104年	5,980,095
	目睹家庭暴力服務		人次	104年	263
	無戶(國)籍兒童及少年輔導		人	104年	16
	緊急庇護		人次	104年	150
	一般安置		人次	104年	2,042
	個案輔導		人次	104年	26,622
	追蹤輔導		人次	104年	3,816
	陪同出庭次數		次	104年	504
	諮詢服務		人次	104年	26,405
	親職教育活動		人次	104年	14,292
	辦理育樂活動	次數	次	104年	2,830
		參加人次	人次	104年	14,531

統計項目					單位	資料期間	統計數據	
兒童及少年福利服務	工作人員在職訓練	次數			次	104年	135	
		參加人次			人次	104年	2,823	
兒童少年保護執行概況	通報來源	合計			人次	104年	7,315	
		責任通報	醫事人員		人次	104年	205	
			社會工作人員		人次	104年	1,265	
			教育人員		人次	104年	2,210	
			保育人員		人次	104年	23	
			警察		人次	104年	2,373	
			司法人員		人次	104年	59	
			村(里)幹事		人次	104年	5	
			其他執行兒童少年福利業務人員		人次	104年	274	
		一般通報	父或母		人次	104年	458	
			親友		人次	104年	443	
			案主主動求助		人次	104年	-	
			鄰居及社會人士		人次	104年	-	
			其他		人次	104年	-	
		通報人數			人	104年	5,530	
		受理案件人數			人	104年	5,451	
		開案人數			人	104年	636	
	家庭處遇	家庭功能評估			案次	104年	275	
		安全及安置評估			案次	104年	3,774	
		親職教育			人次	104年	542	
		心理輔導			人次	104年	267	
		精神治療			人次	104年	23	
		戒癮治療			人次	104年	2	
		家庭扶助及福利服務			案次	104年	875	
		電話諮詢			案次	104年	13,158	
		家庭訪視			案次	104年	7,631	
		團體輔導			人次	104年	35	
		其他			案次	104年	701	
	受虐者父母國籍	父	本國籍	一般民眾		人	104年	502
				原住民		人	104年	19
			外國籍	越南		人	104年	-
				柬埔寨		人	104年	-
				菲律賓		人	104年	-



統計項目					單位	資料期間	統計數據	
兒童少年保護執行概況	受虐者父母國籍	父	外國籍	印尼	人	104年	-	
				其他	人	104年	1	
			大陸籍		人	104年	-	
			港澳地區		人	104年	-	
			其他		人	104年	59	
		母	本國籍	一般民眾		人	104年	485
				原住民		人	104年	23
			外國籍	越南		人	104年	13
				柬埔寨		人	104年	2
				菲律賓		人	104年	-
				印尼		人	104年	9
				其他		人	104年	-
				大陸籍		人	104年	16
			港澳地區		人	104年	-	
			其他		人	104年	50	
	受虐兒童少年人數	合計				人	104年	636
		性別	男性			人	104年	335
			女性			人	104年	301
		年齡別	0-未滿3歲			人	104年	109
			3-未滿6歲			人	104年	87
			6-未滿9歲			人	104年	102
			9-未滿12歲			人	104年	127
			12-未滿15歲			人	104年	138
	15-未滿18歲			人	104年	73		
	兒童少年受虐型態(可複選)	遺棄				人次	104年	14
		身心虐待	身體虐待			人次	104年	202
			精神虐待			人次	104年	102
			性虐待			人次	104年	10
			疏忽			人次	104年	48
		其他				人次	104年	313
保護處理案置	合計				人	104年	1,138	
	個案仍住家中				人	104年	365	
	緊急安置(3天以內)	親屬寄養			人	104年	10	
		家庭寄養			人	104年	19	
		機構安置			人	104年	58	

統計項目				單位	資料期間	統計數據
兒童少年保護執行概況	保護處 理案置	繼續安置(3天以上)	親屬寄養	人	104年	33
			家庭寄養	人	104年	124
			機構安置	人	104年	529
		其他		人	104年	-
	施虐者 人數	合計		人	104年	551
		性別	男性	人	104年	339
			女性	人	104年	212
		身分別	父母	人	104年	368
			照顧者	人	104年	12
			親戚	人	104年	16
			機構	人	104年	1
			同居者	人	104年	7
			其他	人	104年	147
		教育程度	大專以上	人	104年	74
			高中、高職	人	104年	129
			國中	人	104年	74
			國小以下	人	104年	19
			其他	人	104年	255
		年齡別	未滿20歲	人	104年	9
			20-未滿30歲	人	104年	78
			30-未滿40歲	人	104年	202
			40-未滿50歲	人	104年	156
			50-未滿60歲	人	104年	59
			60歲以上	人	104年	7
			其他	人	104年	40
推展家庭暴力防治業務	被害人 保護扶助人次	合計		人次	104年	114,839
		性別	男性	人次	104年	21,810
			女性	人次	104年	93,029
		年齡別	未滿18歲	人次	104年	12,336
			18歲以上	人次	104年	102,503
		國籍別	本國籍非原住民	人次	104年	87,454
			本國籍原住民	人次	104年	3,251
			大陸籍	人次	104年	4,408
			外國籍	人次	104年	5,942
			其他	人次	104年	13,784

統計項目				單位	資料期間	統計數據
推展家庭暴力防治業務	被害人保護扶助人次	扶助項目	諮詢協談	人次	104年	95,554
			庇護安置	人次	104年	2,484
			陪同報案偵詢(訊)	人次	104年	157
			陪同出庭	人次	104年	771
			驗傷診療	人次	104年	1,048
			聲請保護令	人次	104年	292
			法律扶助	人次	104年	7,733
			經濟扶助	人次	104年	1,136
			心理諮商與輔導	人次	104年	801
			就業服務	人次	104年	527
			就學或轉學服務	人次	104年	155
			轉介/提供目睹暴力服務	人次	104年	685
			子女問題協助	人次	104年	1,567
			通譯服務	人次	104年	25
			其他扶助	人次	104年	1,904
	被害人保護扶助金額	合計		人次	104年	50,639,960
		緊急生活扶助		人次	104年	7,252,427
		生活扶助		人次	104年	36,000
		急難救助		人次	104年	97,452
		租金補助		人次	104年	3,227,050
		醫療補助		人次	104年	83,277
		庇護安置補助		人次	104年	35,948,604
		心理治療、諮商與輔導費用		人次	104年	1,131,116
		律師費用補助		人次	104年	1,430,000
		訴訟費用補助		人次	104年	-
		子女生活津貼/補助		人次	104年	748,602
		子女教育補助		人次	104年	-
		兒童托育費用/津貼		人次	104年	13,500
		民間慈善團體資助		人次	104年	354,154
		其他補助		人次	104年	317,778
	裁定加害人處遇	精神治療		人次	104年	16
		戒癮治療	戒酒癮	人次	104年	17
			戒藥、毒癮	人次	104年	2
		認知教育輔導	認知教育	人次	104年	895
			戒酒教育	人次	104年	80

統計項目				單位	資料期間	統計數據
推展家庭暴力防治業務	裁定加害人處遇	心理輔導		人次	104年	3
		其他治療與輔導	親職教育	人次	104年	25
			其他	人次	104年	18
	家庭暴力事件裁罰	合計	件數	件	104年	-
			金額	元	104年	-
		家庭暴力防治法第62條第1項	件數	件	104年	-
			金額	元	104年	-
		家庭暴力防治法第62條第2項	件數	件	104年	-
			金額	元	104年	-
		家庭暴力防治法第63條	件數	件	104年	-
			金額	元	104年	-
推展性侵害防治業務	被害人保護扶助人次	合計		人次	104年	13,665
		性別	男性	人次	104年	1,677
			女性	人次	104年	11,988
		年齡別	未滿18歲	人次	104年	10,145
			18歲以上	人次	104年	3,520
		國籍別	本國籍非原住民	人次	104年	12,555
			本國籍原住民	人次	104年	752
			大陸籍	人次	104年	114
			外國籍	人次	104年	128
			其他	人次	104年	116
		扶助項目	諮詢協談	人次	104年	10,719
			庇護安置	人次	104年	246
			陪同報案偵詢(訊)	人次	104年	522
			陪同出庭	人次	104年	576
			驗傷診療	人次	104年	211
			法律扶助	人次	104年	215
			經濟扶助	人次	104年	188
			心理諮商與輔導	人次	104年	783
			就業服務	人次	104年	12
			就學或轉學服務	人次	104年	28
			通譯服務	人次	104年	8
			轉介戒毒中心	人次	104年	-
		其他扶助	人次	104年	157	
		合計	元	104年	10,275,991	

統計項目				單位	資料期間	統計數據
推展性 侵害防 治業務	被害人 保護扶 助金額	緊急生活扶助		元	104年	331,220
		生活扶助		元	104年	31,000
		急難救助		元	104年	-
		租金補助		元	104年	12,000
		醫療補助		元	104年	730,873
		庇護安置補助		元	104年	5,203,888
		心理復建補助		元	104年	982,400
		律師費用補助		元	104年	2,395,000
		訴訟費用補助		元	104年	-
		民間慈善團體資助		元	104年	404,410
		其他補助		元	104年	185,200
	加害人 應接受 身心治 療及輔 導教育 者	合計		人	104年	308
		刑滿及保安處分執行完畢		人	104年	80
		假釋		人	104年	67
		緩刑		人	104年	93
		緩起訴處分		人	104年	7
		免刑		人	104年	-
		赦免		人	104年	-
		有期徒刑經准易服社會勞動或易科罰金		人	104年	6
		依本法第22條之1第3項裁定停止強制治療		人	104年	4
		裁定保護處分確定而法院認有必要者		人	104年	47
		性騷擾防治法第25條之罪		人	104年	4
	性侵害 事件裁 罰	合計	件數	件	104年	38
			金額	元	104年	380,000
		性侵害犯罪防治法第21 條第1項第1款	件數	件	104年	8
			金額	元	104年	80,000
		性侵害犯罪防治法第21 條第1項第2款	件數	件	104年	18
			金額	元	104年	180,000
		性侵害犯罪防治法第21 條第1項第3款	件數	件	104年	12
			金額	元	104年	120,000
平價托 育費用 補助	補助人數			人	104年	8,407
	補助人次			人次	104年	73,763
	補助金額			萬元	104年	21,540
生育津 貼發放	單胞胎			人	104年	25,417
	雙胞胎			對	104年	448

統計項目		單位	資料期間	統計數據
生育津貼發放	三胞胎以上	戶	104年	6
	發放金額	萬元	104年	26,798
弱勢家庭育兒津貼	補助人數	人	104年	7,378
	補助人次	人次	104年	44,450
	補助金額	萬元	104年	12,062
志工人數		人	104年底	83,822
平價托育補助及弱勢家庭育兒津貼受益人次		人次	104年	109,807
社區照顧關懷據點數量		處	104年底	230
長青快樂學堂數量		間	104年底	12
社區型食物銀行(實體食物銀行、發放站、聯盟)店數		間	104年底	35
身心障礙者居家照護喘息服務受服務人次		人次	104年	103,331

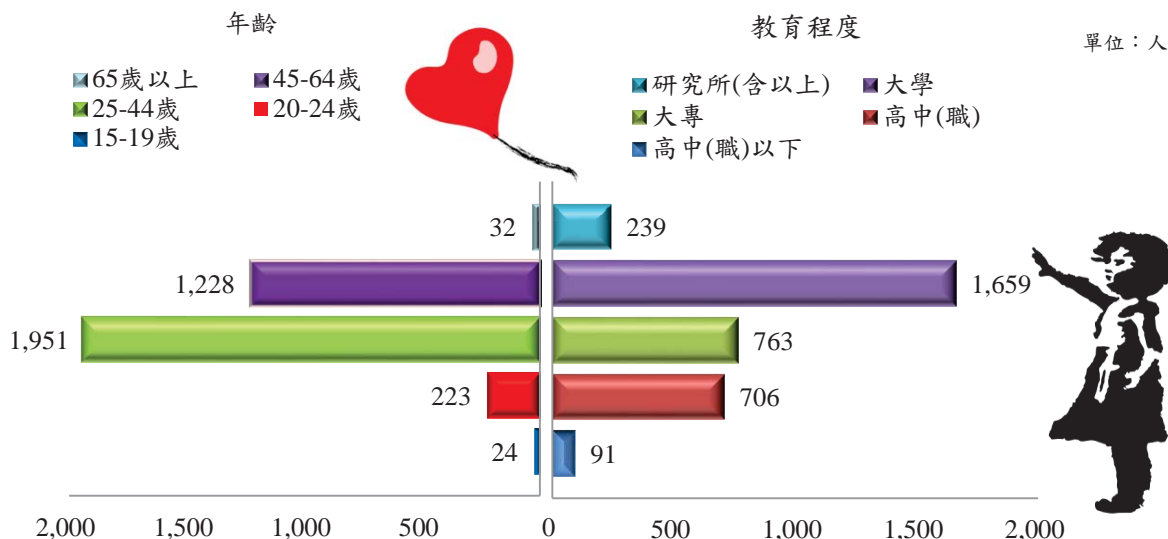


## 1-3 勞工局



## 勞工大學學生教育程度以大學學歷為大宗

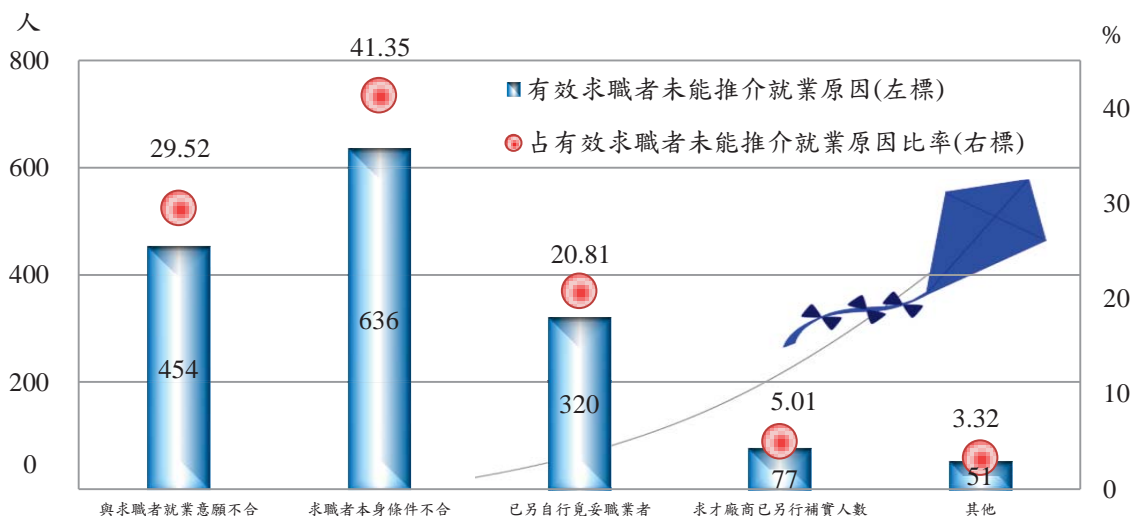
本府為提升在職勞工競爭力，104 年勞工大學開班數 172 班，參與人數計 3,458 人，以教育程度觀察，大學 1,659 人(占 47.98%)最多，次為大專 763 人(占 22.06%)；以年齡別觀察，25-44 歲 1,951 人(占 56.42%)最多，次為 45-64 歲 1,228 人(占 35.51%)。



資料來源：本府勞工局

## 有效求職者未能推介就業原因以求職者本身條件不合為大宗

本市 104 年有效求職者未能推介就業人數共 1,538 人，其中以求職者本身條件不合 636 人(占 41.35%)最多，次為與求職者就業意願不合 454 人(占 29.52%)，已另自行覓妥職業者 320 人(占 20.81%)再次之。



資料來源：本府勞工局

統計項目			單位	資料期間	統計數據
職業訓練人數	訓練人數	合計	人	104年	919
		按性別	男	104年	376
			女	104年	543
		按職種別	新興產業類	104年	209
			工業類	104年	90
			資訊類	104年	174
			商業類	104年	120
			餐飲類	104年	236
			服務類	104年	90
			農業類	104年	-
	就業人數(結訓後3個月內就業者)	合計	人	104年	346
		按性別	男	104年	147
			女	104年	199
		按職種別	新興產業類	104年	62
			工業類	104年	49
			資訊類	104年	72
			商業類	104年	17
			餐飲類	104年	122
			服務類	104年	24
			農業類	104年	-
市府推介就業服務	新登記求職人數	合計	人	104年	18,713
		按性別	男	104年	10,153
			女	104年	8,560
		教育程度	國小以下	104年	185
			國中	104年	702
			高中職	104年	5,141
			專科	104年	2,119
			大學	104年	9,270
			研究所	104年	1,171
			不限或其他	104年	125
		年齡別	未滿15歲	104年	-
			15~19歲	104年	465
			20~24歲	104年	4,417
			25~29歲	104年	5,244
			30~34歲	104年	3,287

統計項目				單位	資料期間	統計數據
市府推 介就業 服務	新登記 求職人 數	年齡別	35~39歲	人	104年	2,179
			40~44歲	人	104年	1,229
			45~49歲	人	104年	781
			50~54歲	人	104年	590
			55~59歲	人	104年	313
			60~64歲	人	104年	170
			65歲以上	人	104年	38
		職業別	現役軍人	人	104年	-
			民意代表、主管及經理人員	人	104年	263
			專業人員	人	104年	2,630
			技術員及助理專業人員	人	104年	4,231
			事務支援人員	人	104年	3,255
			服務及銷售工作人員	人	104年	1,694
			農林漁牧業生產人員	人	104年	82
			技術有關工作人員	人	104年	664
			機械設備操作及組裝工作人員	人	104年	1,502
			基層技術工及勞力工	人	104年	4,392
	新登記 求才人 數	合計		人	104年	36,037
		教育程 度	國小以下	人	104年	98
			國中	人	104年	1,597
			高中職	人	104年	17,074
			專科	人	104年	3,055
			大學	人	104年	4,305
			研究所	人	104年	186
			不限或其他	人	104年	9,722
		職業別	現役軍人	人	104年	-
			民意代表、主管及經理人員	人	104年	538
			專業人員	人	104年	3,247
			技術員及助理專業人員	人	104年	9,888
			事務支援人員	人	104年	1,990
			服務及銷售工作人員	人	104年	5,474
			農林漁牧業生產人員	人	104年	58
			技術有關工作人員	人	104年	1,829
			機械設備操作及組裝工作人員	人	104年	5,344
			基層技術工及勞力工	人	104年	7,669

統計項目			單位	資料期間	統計數據		
市府推 介就業 服務	有效求 職推介 就業人 數	合計		人	104年	11,299	
		按性別	男	人	104年	6,335	
			女	人	104年	4,964	
		教育程 度	國小以下		人	104年	94
			國中		人	104年	376
			高中職		人	104年	3,211
			專科		人	104年	1,259
			大學		人	104年	5,653
			研究所		人	104年	655
			不限或其他		人	104年	51
		年齡別	未滿15歲		人	104年	-
			15~19歲		人	104年	291
			20~24歲		人	104年	2,611
			25~29歲		人	104年	3,368
			30~34歲		人	104年	2,096
			35~39歲		人	104年	1,333
			40~44歲		人	104年	732
			45~49歲		人	104年	391
			50~54歲		人	104年	265
			55~59歲		人	104年	124
			60~64歲		人	104年	75
			65歲以上		人	104年	13
		職業別	現役軍人		人	104年	-
			民意代表、主管及經理人員		人	104年	124
			專業人員		人	104年	1,580
			技術員及助理專業人員		人	104年	2,573
			事務支援人員		人	104年	1,821
			服務及銷售工作人員		人	104年	1,046
			農林漁牧業生產人員		人	104年	38
			技術有關工作人員		人	104年	424
			機械設備操作及組裝工作人員		人	104年	941
			基層技術工及勞力工		人	104年	2,752
	新登記 求才僱 用人數	合計		人	104年	3,808	
		教育程 度	國小以下	人	104年	12	
			國中	人	104年	86	

統計項目				單位	資料期間	統計數據
市府推 介就業 服務	新登記 求才僱 用人數	教育程 度	高中職	人	104年	1,830
			專科	人	104年	321
			大學	人	104年	605
			研究所	人	104年	10
			不限或其他	人	104年	944
		職業別	現役軍人	人	104年	-
			民意代表、主管及經理人員	人	104年	26
			專業人員	人	104年	292
			技術員及助理專業人員	人	104年	1,139
			事務支援人員	人	104年	431
			服務及銷售工作人員	人	104年	441
			農林漁牧業生產人員	人	104年	-
			技術有關工作人員	人	104年	158
			機械設備操作及組裝工作人員	人	104年	382
			基層技術工及勞力工	人	104年	939
		有效求 才僱用 人數	合計		人	104年
	教育程 度		國小以下	人	104年	18
			國中	人	104年	198
			高中職	人	104年	4,207
			專科	人	104年	753
			大學	人	104年	1,155
			研究所	人	104年	57
			不限或其他	人	104年	1,935
	職業別		現役軍人	人	104年	-
			民意代表、主管及經理人員	人	104年	48
			專業人員	人	104年	742
			技術員及助理專業人員	人	104年	2,260
			事務支援人員	人	104年	812
			服務及銷售工作人員	人	104年	1,000
			農林漁牧業生產人員	人	104年	5
			技術有關工作人員	人	104年	407
		機械設備操作及組裝工作人員	人	104年	1,110	
基層技術工及勞力工		人	104年	1,939		
新登記人數求供倍數			倍數	104年	1.93	
求職就業率			%	104年	60.38	

統計項目				單位	資料期間	統計數據		
	求才利用率			%	104年	23.1		
工會概況	總工會	團體數		個	104年底	467		
		會員代表數		人	104年底	937		
		理監事人數		人	104年底	188		
		會員團體數		個	104年底	498		
	企業工會	團體數		個	104年底	58		
		理監事人數		人	104年底	542		
		會員數	男	人	104年底	14,953		
			女	人	104年底	14,978		
	職業工會	團體數		個	104年底	397		
		理監事人數		人	104年底	4,288		
		會員數	男	人	104年底	259,864		
			女	人	104年底	118,042		
	產業工會	團體數		個	104年底	7		
		理監事人數		人	104年底	58		
		會員數	男	人	104年底	1,865		
			女	人	104年底	2,312		
有效求職者未能推介就業原因	合計			人	104年	1,538		
	與求職者就業意願不合			人	104年	454		
	求職者本身條件不合			人	104年	636		
	求才廠商已另行補實人數			人	104年	77		
	已另自行覓妥職業者			人	104年	320		
	其他			人	104年	51		
本年已解決勞資爭議案件	合計			件	104年	2,967		
	協調			件	104年	-		
	調解	勞方申請		件	104年	2,910		
		資方申請		件	104年	56		
	仲裁			件	104年	1		
截至本年止未解決勞資爭議案件				件	104年底	164		
勞資爭議案件	總計			件	104年	2,997		
	性質分類	權利事項	合計		件	104年	2,996	
			契約爭議	契約性質		件	104年	7
				恢復僱傭關係		件	104年	105
			給付資遣費		件	104年	708	
			給付退休金		件	104年	94	

統計項目					單位	資料期間	統計數據	
勞資爭議案件	性質分	權利事項	勞工保險給付		件	104年	17	
			工資爭議	積欠工資		件	104年	1,335
				加班費		件	104年	157
			職業災害補償		件	104年	228	
			其他權利事項		件	104年	345	
		調整事項		件	104年	1		
	行業分	合計		件	104年	2,759		
		製造業		件	104年	670		
		營造業		件	104年	198		
		批發及零售業		件	104年	740		
		運輸及倉儲業		件	104年	147		
		住宿及餐飲業		件	104年	279		
		資訊及通訊傳播業		件	104年	51		
		金融及保險業		件	104年	48		
		不動產業		件	104年	78		
		支援服務業		件	104年	243		
		教育服務業		件	104年	9		
		醫療保健及社會工作服務業		件	104年	111		
		其他服務業		件	104年	185		
		處理勞資爭議總日數					日	104年
勞資爭議人數	合計				人	104年	3,846	
	男				人	104年	2,082	
	女				人	104年	1,764	
經輔導依法設立職工福利機構單位	已設立數	合計			家	104年底	1,622	
		事業單位			家	104年底	1,603	
		工會			家	104年底	19	
	新設立之職工機構	受益人數	合計		人	104年底	1,834	
			職工		人	104年底	1,266	
			眷屬		人	104年底	568	
		提撥福利金金額			元	104年	9,984,611	
勞工志願服務概況	志工隊數				隊	104年	6	
	志工人數	男			人	104年	277	
		女			人	104年	206	
	服務成果	服務總人次			人次	104年	79,381	
		服務總時數			小時	104年	7,129	

統計項目			單位	資料期間	統計數據
勞工志願服務概況	教育訓練	人次	人次	104年	1,174
		時數	小時	104年	7,198
勞工教育概況	辦理勞工教育班數		班	104年	215
	提撥勞工教育經費	提撥金額	元	104年	10,031,000
		支出金額	元	104年	9,772,578
勞工大學開班數			班	104年	172
勞工大學人數	合計		人	104年	3,458
	性別	男	人	104年	1,136
		女	人	104年	2,322
	教育程度	高中(職)以下	人	104年	91
		高中(職)	人	104年	706
		大專	人	104年	763
		大學	人	104年	1,659
		研究所(含以上)	人	104年	239
	年齡	15-19歲	人	104年	24
		20-24歲	人	104年	223
		25-44歲	人	104年	1,951
		45-64歲	人	104年	1,228
		65歲以上	人	104年	32
勞工服務中心服務案件	合計		件	104年	62,171
	服務性質	解釋法令疑義	件	104年	37,008
		申訴	件	104年	5,315
		其他	件	104年	19,848
	服務類數	性別工作平等	件	104年	53
		安全衛生	件	104年	1,096
		勞工福利	件	104年	6,480
		就業和職訓	件	104年	13,825
		外勞問題	件	104年	7,166
		勞資問題	件	104年	33,551
	性別	男	件	104年	33,678
		女	件	104年	28,493
	服務對象	一般對象	件	104年	55,287
		身心障礙者	件	104年	3,787
		中高齡者	件	104年	2,440
		獨力負擔家計者	件	104年	388



統計項目				單位	資料期間	統計數據
		外籍與大陸配偶		件	104年	269
勞動檢查	一般及專業檢查	安全衛生	合計	次	104年	5,942
			製造業	次	104年	1,317
			營造業	次	104年	1,521
			運輸、倉儲及通信業	次	104年	28
			餐飲業	次	104年	3
			機械設備租賃業	次	104年	1
			環境衛生服務業	次	104年	4
			大眾傳播業	次	104年	-
			醫療保健服務業	次	104年	10
			修理服務業	次	104年	3
			洗染業	次	104年	-
			國防事業	次	104年	26
			其他行業	次	104年	3,029
		勞動條件	合計	次	104年	2,619
			製造業	次	104年	416
			營造業	次	104年	48
			運輸、倉儲及通信業	次	104年	108
			餐飲業	次	104年	371
			機械設備租賃業	次	104年	31
			環境衛生服務業	次	104年	16
			大眾傳播業	次	104年	1
			醫療保健服務業	次	104年	87
			修理服務業	次	104年	2
			洗染業	次	104年	2
			國防事業	次	104年	-
			其他行業	次	104年	1,537
	特殊危害作業檢查	有機溶劑		廠(場)次	104年	19
		特定化學物質		廠(場)次	104年	2
		粉塵		廠(場)次	104年	3
		噪音		廠(場)次	104年	3
執行定額進用身心障礙者概況	義務機關(構)	總計		家	104年底	1,884
		超額	合計	家	104年底	951
			公立機關(構)	家	104年底	191
			計	家	104年底	91
			機關	家	104年底	91

統計項目					單位	資料期間	統計數據	
執行定額進用身心障礙者概況	義務機關(構)	超額	公立機關(構)	學校	家	104年底	92	
			公立機關(構)	公營企業	家	104年底	8	
			私立機關(構)	計	家	104年底	760	
				私立機關(構)	機關	家	104年底	16
				私立機關(構)	學校	家	104年底	26
			私立機關(構)	民營企業	家	104年底	718	
		足額	合計		家	104年底	818	
			公立機關(構)	計	家	104年底	279	
				公立機關(構)	機關	家	104年底	58
				公立機關(構)	學校	家	104年底	194
				公立機關(構)	公營企業	家	104年底	27
			私立機關(構)	計	家	104年底	539	
				私立機關(構)	機關	家	104年底	20
				私立機關(構)	學校	家	104年底	18
				私立機關(構)	民營企業	家	104年底	501
			不足額	合計		家	104年底	115
		公立機關(構)		計	家	104年底	5	
				公立機關(構)	機關	家	104年底	1
				公立機關(構)	學校	家	104年底	3
				公立機關(構)	公營企業	家	104年底	1
		私立機關(構)		計	家	104年底	110	
				私立機關(構)	機關	家	104年底	2
				私立機關(構)	學校	家	104年底	2
			私立機關(構)	民營企業	家	104年底	106	
	進用人數	法定應進用	總計		家	104年底	5,259	
			公立機關	合計	家	104年底	2,096	
				公立機關	機關	家	104年底	1,008
				公立機關	學校	家	104年底	872
				公立機關	公營企業	家	104年底	216
			私立機關(構)	合計	家	104年底	3,163	
私立機關(構)				機關	家	104年底	166	
私立機關(構)				學校	家	104年底	72	
私立機關(構)				民營企業	家	104年底	2,925	
實際已進用			中、輕度	總計		家	104年底	6,577
		合計		家	104年底	2,035		

統計項目						單位	資料期間	統計數據
執行定額進用身心障礙者概況	進用人數	實際已進用	中、輕度	公立機關(構)	機關	家	104年底	1,003
					學校	家	104年底	816
					公營企業	家	104年底	216
				私立機關(構)	合計	家	104年底	4,542
					機關	家	104年底	209
					學校	家	104年底	146
					民營企業	家	104年底	4,187
			重度	總計		家	104年底	1,349
				公立機關(構)	合計	家	104年底	448
					機關	家	104年底	224
					學校	家	104年底	189
					公營企業	家	104年底	35
				私立機關(構)	合計	家	104年底	901
					機關	家	104年底	50
					學校	家	104年底	24
					民營企業	家	104年底	827
		加權後進用	總計		家	104年底	8,883	
			公立機關(構)	合計	家	104年底	2,827	
				機關	家	104年底	1,430	
				學校	家	104年底	1,135	
				公營企業		家	104年底	262
				私立機關(構)	合計	家	104年底	6,056
			機關		家	104年底	244	
			學校		家	104年底	160	
			民營企業		家	104年底	5,652	
			超額進用	總計		家	104年底	3,624
		公立機關(構)		合計	家	104年底	731	
				機關	家	104年底	422	
				學校	家	104年底	263	
				公營企業		家	104年底	46
				私立機關(構)	合計	家	104年底	2,893
		機關			家	104年底	78	
		學校			家	104年底	88	
		民營企業			家	104年底	2,727	
			總計		家	104年底	149	

統計項目					單位	資料期間	統計數據		
執行定額進用身心障礙者概況	進用人數	法定應進用不足數	公立機關(構)	合計	家	104年底	7		
				機關	家	104年底	1		
				學校	家	104年底	5		
				公營企業	家	104年底	1		
			私立機關(構)	合計	家	104年底	142		
				機關	家	104年底	2		
				學校	家	104年底	2		
				民營企業	家	104年底	138		
	累計差額補助費繳納數	應繳納				元	104年底	1,638,318,625	
		已繳納				元	104年底	1,626,535,692	
		未繳納				元	104年底	4,623,595	
		溢繳金額				元	104年底	220,122	
		註銷金額				元	104年底	7,379,460	
	累計滯納金	應繳納				元	104年底	1,647,342	
		已繳納				元	104年底	695,366	
		未繳納				元	104年底	951,976	
	累計專戶利息收入				元	104年底	140,180,800		
	累計專戶其他收入				元	104年底	65,162,570		
	累計專戶已運用金額				元	104年底	921,398,994		
	專戶餘額				元	104年底	655,097,627		
事業單位經勞動檢查違反勞動基準法勞工安全衛生法移送處分	勞動基準檢查	總受檢廠(場)數				次	104年	2,618	
		違反案件	合計				次	104年	1,098
			罰鍰告發				次	104年	1,098
			移送偵辦處分				次	104年	-
		告發率				%	104年	41.94	
	職業安全衛生法檢查	總受檢廠(場)數				次	104年	3,072	
		違反案件	合計				次	104年	315
			罰鍰告發				次	104年	260
			局部停工				次	104年	50
			移送偵辦處分				次	104年	5
		告發率				%	104年	10.25	

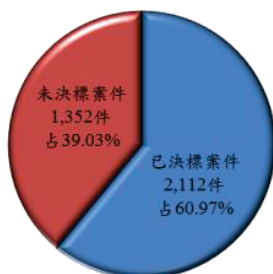


## 1-4 秘書處

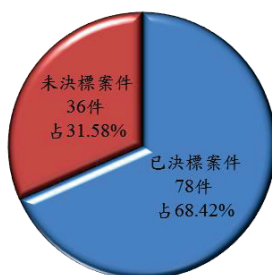
## 本府應辦理採購發包案件共 3,652 件

104 年各級機關(暨所屬機關)及區公所全年應辦理公告金額以上採購發包案件之件數共 3,652 件，公告金額以上未達查核金額 3,464 件，已決標 2,112 件占 60.97%；查核金額以上未達巨額 114 件，已決標 78 件占 68.42%；巨額採購 74 件，已決標 42 件占 56.76%。

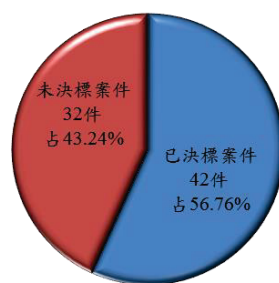
公告金額以上未達查核金額



查核金額以上未達巨額



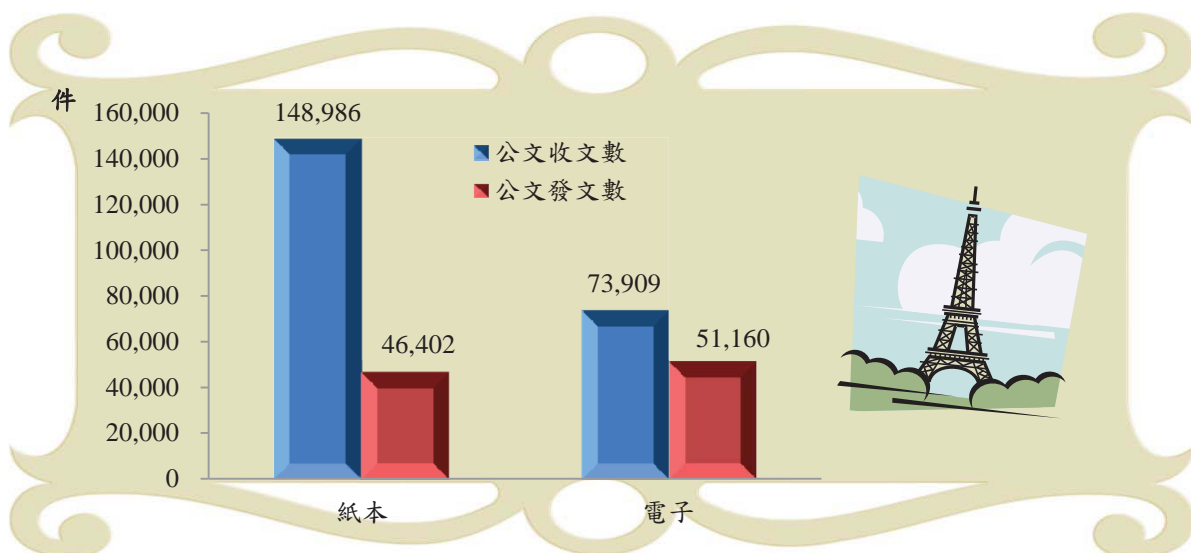
巨額採購



資料來源：本府秘書處

## 本府收發文統計以紙本收文 14 萬 8,986 件為大宗

本府 104 年公文收文數合計 22 萬 2,895 件，其中紙本收文 14 萬 8,986 件(占 66.84%)，電子收文 7 萬 3,909 件(占 33.16%)。公文發文數合計 9 萬 7,562 件，其中紙本發文 4 萬 6,402 件(占 47.56%)，電子發文 5 萬 1,160 件(占 52.44%)。



資料來源：本府秘書處

統計項目				單位	資料期間	統計數據
臺中市政府各一級機關(暨其所屬)及區公所全年應辦理採購發包案件	總計			件	104年	3,652
	公告金額 <sup>①</sup> 以上未達查核金額	合計		件	104年	3,464
		已決標案件	計	件	104年	2,112
			工程類	件	104年	998
			財務類	件	104年	386
			勞務類	件	104年	728
		未決標案件	合計	件	104年	1,352
			工程類	件	104年	574
			財務類	件	104年	298
			勞務類	件	104年	480
	查核金額 <sup>②</sup> 以上未達巨額	合計		件	104年	114
		已決標案件	計	件	104年	78
			工程類	件	104年	12
			財務類	件	104年	3
			勞務類	件	104年	63
		未決標案件	計	件	104年	36
			工程類	件	104年	6
			財務類	件	104年	7
			勞務類	件	104年	23
	巨額採購 <sup>③</sup>	合計		件	104年	74
		已決標案件	計	件	104年	42
			工程類	件	104年	12
			財務類	件	104年	1
			勞務類	件	104年	29
		未決標案件	計	件	104年	32
			工程類	件	104年	3
			財務類	件	104年	7
			勞務類	件	104年	22
臺中市政府收發文統計	公文收文數	合計		件	104年	222,895
		密等	普通	件	104年	220,050
			密	件	104年	2,845
		收文方式	紙本收文	件	104年	148,986
			電子收文	件	104年	73,909
	公文發文數	合計		件	104年	97,562
		密等	普通	件	104年	95,482

附註：①公告金額：1百萬元。

②查核金額：工程類5千萬元、財務類5千萬元、勞務類1千萬元。

③巨額採購：工程類2億元、財務類2億元、勞務類1億元。

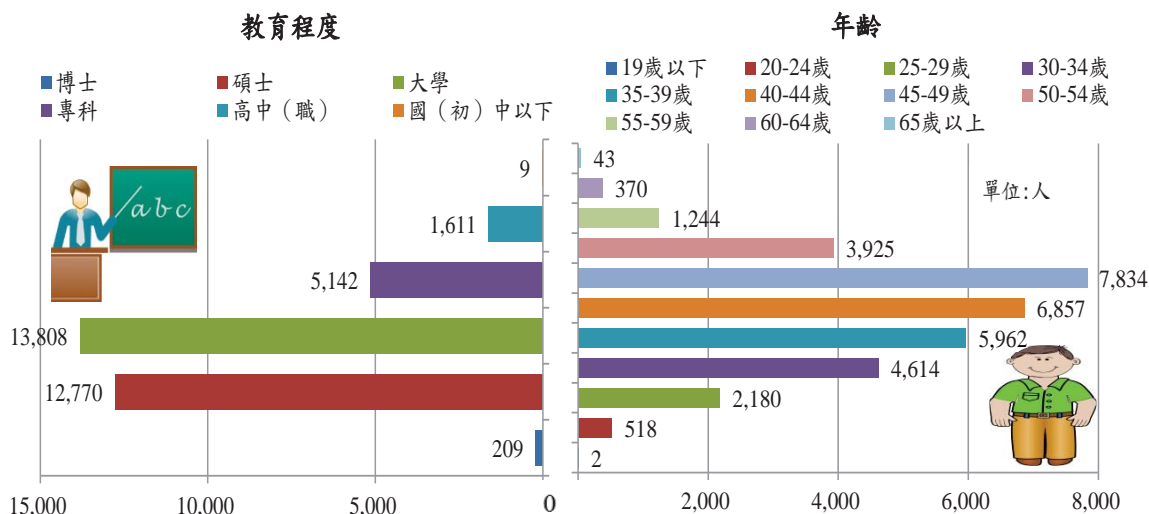


統計項目				單位	資料期間	統計數據
臺中市 政府收 發文統 計	公文發 文數	密等	密	件	104年	2,080
		發文方 式	紙本發文	件	104年	46,402
			電子發文	件	104年	51,160

# 1-5 人事處

## 公教人員教育程度以大學最多，年齡以 45-49 歲最多


本市 104 年底各級機關學校正式編制人員數為 3 萬 3,549 人，以教育程度觀察，其中人數最多者為大學 1 萬 3,808 人，其次為碩士 1 萬 2,770 人；以年齡觀察，其中人數最多者為 45-49 歲 7,834 人，其次為 40-44 歲 6,857 人。



資料來源：本府人事處

## 公務人力訓練中心開辦課程約 6 成為管理研習班

本市公務人力訓練中心 104 年參訓人次為 2 萬 7,859 人次，以課程種類觀察，以管理研習班 1 萬 6,934 人次(占 60.78%)最多，其次為政策研習班 5,697 人次(占 20.45%)，再其次為人文身心研習班 3,055 人次(占 10.97%)。



資料來源：本府人事處

統計項目		單位	資料期間	統計數據
各級機關學校正式預算員額	合計	人	104年	37,947
	市議會	人	104年	72
	市政府	人	104年	35
	秘書處	人	104年	107
	民政局	人	104年	136
	財政局	人	104年	110
	教育局	人	104年	192
	建設局	人	104年	195
	社會局	人	104年	247
	警察局	人	104年	6,794
	衛生局	人	104年	201
	環境保護局	人	104年	280
	地政局	人	104年	116
	經濟發展局	人	104年	136
	新聞局	人	104年	48
	主計處	人	104年	86
	人事處	人	104年	70
	研究發展考核委員會	人	104年	86
	政風處	人	104年	53
	勞工局	人	104年	148
	水利局	人	104年	151
	地方稅務局	人	104年	450
	農業局	人	104年	154
	交通局	人	104年	205
	觀光旅遊局	人	104年	80
	法制局	人	104年	66
	消防局	人	104年	1,472
	文化局	人	104年	227
	原住民事務委員會	人	104年	30
	客家事務委員會	人	104年	31
	都市發展局	人	104年	199
	衛生所	人	104年	341
	地政事務所	人	104年	482
	戶政事務所	人	104年	576
	區民代表會	人	104年	3

統計項目			單位	資料期間	統計數據	
各級機關學校正式預算員額	區公所		人	104年	1,727	
	市立高級中學		人	104年	1,606	
	市立國民中學		人	104年	7,333	
	市立國民小學		人	104年	12,919	
	市立幼兒園		人	104年	783	
各級機關學校員工總人數	合計		人	104年底	46,860	
	依職等別分	民選機關首長		人	104年底	2
		政務人員		人	104年底	27
		正式職員		人	104年底	15,904
		校長及教師		人	104年底	19,449
		聘用人員		人	104年底	370
		約僱人員		人	104年底	2,016
		技工		人	104年底	317
		駕駛		人	104年底	74
		工友		人	104年底	1,110
		正式工員		人	104年底	-
		駐衛警察		人	104年底	8
		測量助理		人	104年底	203
		清潔隊員		人	104年底	2,440
		臨編人員		人	104年底	2
		臨時員工		人	104年底	4,938
	依機關別分	市議會		人	104年底	188
		市政府		人	104年底	49
		秘書處		人	104年底	258
		民政局		人	104年底	212
		財政局		人	104年底	138
		教育局		人	104年底	319
		建設局		人	104年底	536
		社會局		人	104年底	636
		警察局		人	104年底	6,289
		衛生局		人	104年底	383
		環境保護局		人	104年底	3,271
		地政局		人	104年底	264
		經濟發展局		人	104年底	327
新聞局		人	104年底	75		

統計項目			單位	資料期間	統計數據
各級機關學校員工總人數	依機關別分	主計處	人	104年底	122
		人事處	人	104年底	82
		研究發展考核委員會	人	104年底	123
		政風處	人	104年底	57
		勞工局	人	104年底	319
		水利局	人	104年底	253
		地方稅務局	人	104年底	782
		農業局	人	104年底	300
		交通局	人	104年底	727
		觀光旅遊局	人	104年底	144
		法制局	人	104年底	83
		消防局	人	104年底	1,343
		文化局	人	104年底	616
		原住民事務委員會	人	104年底	47
		客家事務委員會	人	104年底	34
		都市發展局	人	104年底	374
		衛生所	人	104年底	460
		地政事務所	人	104年底	983
		戶政事務所	人	104年底	635
		區民代表會	人	104年底	5
		區公所	人	104年底	2,612
		其他市屬機關	人	104年底	-
		市立高級中學	人	104年底	1,623
		市立國民中學	人	104年底	7,161
		市立國民小學	人	104年底	14,198
		市立幼兒園	人	104年底	832
各級機關學校正式編制人員數	總計	合計	人	104年底	33,549
		按性別分	男性	人	14,531
			女性	人	19,018
		按官等別分	民選首長	人	2
			政務人員	人	27
			簡任（派）	人	162
			薦任（派）	人	5,360
			委任（派）	人	2,570
			雇員	人	39

統計項目				單位	資料期間	統計數據	
各級機關學校正式編制人員數	總計	按官等別分	醫事人員		人	104年底	757
			教師(含校長)		人	104年底	17,616
			警監		人	104年底	33
			警正		人	104年底	4,080
			警佐		人	104年底	2,903
		按教育程度別分	大專以上	計	人	104年底	31,929
				博士	人	104年底	209
				碩士	人	104年底	12,770
				大學	人	104年底	13,808
				專科	人	104年底	5,142
			高中（職）		人	104年底	1,611
			國（初）中以下及其他		人	104年底	9
		按年齡別分	19歲以下		人	104年底	2
			20-24歲		人	104年底	518
			25-29歲		人	104年底	2,180
			30-34歲		人	104年底	4,614
			35-39歲		人	104年底	5,962
			40-44歲		人	104年底	6,857
			45-49歲		人	104年底	7,834
			50-54歲		人	104年底	3,925
			55-59歲		人	104年底	1,244
			60-64歲		人	104年底	370
			65歲以上		人	104年底	43
		按年資別分	5年以下		人	104年底	5,407
			6-9年		人	104年底	4,155
			10-14年		人	104年底	5,987
			15-19年		人	104年底	5,513
			20-24年		人	104年底	6,879
			25-29年		人	104年底	4,201
			30年以上		人	104年底	1,407
		按進用方式分	按考試及格種類分	計	人	104年底	17,030
				高等考試	人	104年底	2,427
				普通考試	人	104年底	989
				初等考試	人	104年底	324
				特種考試	人	104年底	8,675

統計項目					單位	資料期間	統計數據
各級機關學校正式編制人員數	總計	按進用方式分	按考試及格種類分	升等考試	人	104年底	2,406
				其他考試	人	104年底	2,209
			依其他法令進用		人	104年底	16,519
			合計		人	104年底	13,930
	各級機關公務人員	按性別分	男性	人	104年底	9,216	
			女性	人	104年底	4,714	
			按官等別分				
		民選首長		人	104年底	2	
		政務人員		人	104年底	27	
		簡任（派）		人	104年底	162	
		薦任（派）		人	104年底	4,211	
		委任（派）		人	104年底	2,197	
		雇員		人	104年底	8	
		醫事人員		人	104年底	307	
		教師(含校長)		人	104年底	-	
		警監		人	104年底	33	
		警正		人	104年底	4,080	
		警佐		人	104年底	2,903	
		按教育程度別分	大專以上	計	人	104年底	12,381
				博士	人	104年底	53
				碩士	人	104年底	2,363
				大學	人	104年底	5,385
				專科	人	104年底	4,580
			高中（職）		人	104年底	1,540
			國（初）中以下及其他		人	104年底	9
		按年齡別分	19歲以下		人	104年底	-
			20-24歲		人	104年底	414
			25-29歲		人	104年底	1,306
			30-34歲		人	104年底	2,256
			35-39歲		人	104年底	1,956
			40-44歲		人	104年底	2,460
			45-49歲		人	104年底	3,025
			50-54歲		人	104年底	1,631
			55-59歲		人	104年底	636
			60-64歲		人	104年底	216
65歲以上			人	104年底	30		



統計項目					單位	資料期間	統計數據
各級機關學校正式編制人員數	各級機關公務人員	按年資別分	5年以下		人	104年底	3,200
			6-9年		人	104年底	2,458
			10-14年		人	104年底	1,288
			15-19年		人	104年底	1,181
			20-24年		人	104年底	2,888
			25-29年		人	104年底	2,094
			30年以上		人	104年底	821
		按進用方式分	按考試及格種類分	計	人	104年底	13,582
				高等考試	人	104年底	1,832
				普通考試	人	104年底	792
				初等考試	人	104年底	299
				特種考試	人	104年底	8,219
				升等考試	人	104年底	2,031
				其他考試	人	104年底	409
			依其他法令進用		人	104年底	348
	市立各級學校教職員	合計			人	104年底	19,619
		按性別分	男性		人	104年底	5,315
			女性		人	104年底	14,304
		按官等別分	民選首長		人	104年底	-
			政務人員		人	104年底	-
			簡任（派）		人	104年底	-
			薦任（派）		人	104年底	1,149
			委任（派）		人	104年底	373
			雇員		人	104年底	31
			醫事人員		人	104年底	450
			教師(含校長)		人	104年底	17,616
			警監		人	104年底	-
			警正		人	104年底	-
			警佐		人	104年底	-
		按教育程度別分	大專以上	計	人	104年底	19,548
				博士	人	104年底	156
				碩士	人	104年底	10,407
				大學	人	104年底	8,423
				專科	人	104年底	562
			高中（職）		人	104年底	71

各級機關學校正式編制人員數	市立各級學校教職員		國（初）中以下及其他		人	104年底	-
		按年齡別分	19歲以下		人	104年底	2
			20-24歲		人	104年底	104
			25-29歲		人	104年底	874
			30-34歲		人	104年底	2,358
			35-39歲		人	104年底	4,006
			40-44歲		人	104年底	4,397
			45-49歲		人	104年底	4,809
			50-54歲		人	104年底	2,294
			55-59歲		人	104年底	608
			60-64歲		人	104年底	154
			65歲以上		人	104年底	13
			按年資別分	5年以下		人	104年底
		6-9年		人	104年底	1,697	
		10-14年		人	104年底	4,699	
		15-19年		人	104年底	4,332	
		20-24年		人	104年底	3,991	
		25-29年		人	104年底	2,107	
		30年以上		人	104年底	586	
		按進用方式分	按考試及格種類分	計	人	104年底	3,448
				高等考試	人	104年底	595
				普通考試	人	104年底	197
				初等考試	人	104年底	25
				特種考試	人	104年底	456
				升等考試	人	104年底	375
				其他考試	人	104年底	1,800
			依其他法令進用		人	104年底	16,171
公教人員平均年齡	各級機關學校公教人員平均年齡			歲	104年底	42.09	
	各級機關公務人員平均年齡			歲	104年底	41.48	
	市立各級學校教職員平均年齡			歲	104年底	42.53	
公務人員占總人口比率				%	104年底	0.58	
公教人員占總人口比率				%	104年底	1.22	
平均每一公務人員服務市民數				人/人	104年底	172.25	
平均每一公教人員服務市民數				人/人	104年底	81.80	
	總計			人	104年	8,894	

統計項目				單位	資料期間	統計數據
所屬機關學校公教人員人事異動數	按性別分	男性		人	104年	5,175
		女性		人	104年	3,719
	所屬行政機關公務人員	合計		人	104年	6,136
		按性別分	男性	人	104年	4,402
			女性	人	104年	1,734
		按異動原因分	機關內調	計	人	3,087
				調升	人	577
				平調	人	2,456
				降調	人	54
			新進人員	計	人	1,597
				考試分發	人	675
				他機關調進	人	877
				其他任用資格	人	45
			調至他機關	計	人	851
				調升	人	185
				平調	人	606
				降調	人	60
			其他	計	人	-
				調升	人	-
				平調	人	-
				降調	人	-
			離職		人	601
	市立各級學校教職員	合計		人	104年	2,758
		按性別分	男性	人	104年	773
			女性	人	104年	1,985
		按異動原因分	機關內調	計	人	76
				調升	人	28
				平調	人	39
				降調	人	9
			新進人員	計	人	1,206
				考試分發	人	265
				他機關調進	人	700
				其他任用資格	人	241
			調至他機關	計	人	735
				調升	人	56

統計項目					單位	資料期間	統計數據
所屬機關學校 公教人員人事異動數	市立各級學校 教職員	按異動原因分	調至他機關	平調	人	104年	674
				降調	人	104年	5
			其他	計	人	104年	-
				調升	人	104年	-
				平調	人	104年	-
				降調	人	104年	-
			離職		人	104年	741
所屬機關學校 公教人員退休人數	總計				人	104年	1,222
	按性別分	男性			人	104年	636
		女性			人	104年	586
	所屬行政機關 公務人員	合計			人	104年	481
		按性別分	男性		人	104年	391
			女性		人	104年	90
		按退休種類分	自願退休		人	104年	458
			命令退休		人	104年	4
			屆齡退休		人	104年	19
	市立各級學校 教職員	合計			人	104年	741
		按性別分	男性		人	104年	245
			女性		人	104年	496
		按退休種類分	自願退休		人	104年	722
			命令退休		人	104年	5
			屆齡退休		人	104年	14
所屬機關學校 公教人員獎懲人次	總計				人次	104年	273,760
	按性別分	男性			人次	104年	205,188
		女性			人次	104年	68,572
	所屬行政機關 公務人員	合計			人次	104年	222,011
		按性別分	男性		人次	104年	185,819
			女性		人次	104年	36,192
		按獎懲種類分	獎勵	計	人次	104年	219,644
				嘉獎	人次	104年	206,693
				記功	人次	104年	12,561
				記大功	人次	104年	124
				勳章	人次	104年	-
				功績獎章	人次	104年	-
				楷模獎章	人次	104年	-

統計項目					單位	資料期間	統計數據	
所屬機關公務人員	按獎懲種類分	獎勵	服務獎章		人次	104年	266	
			專業獎章		人次	104年	-	
		懲處	計		人次	104年	2,342	
			申誡		人次	104年	2,136	
			記過		人次	104年	188	
			記大過		人次	104年	18	
		懲戒	計		人次	104年	25	
			撤職		人次	104年	-	
			休職		人次	104年	2	
			降級		人次	104年	4	
			減俸		人次	104年	-	
			記過		人次	104年	2	
			申誡		人次	104年	17	
		合計	合計				人次	104年
	按性別分		男性		人次	104年	19,369	
			女性		人次	104年	32,380	
	獎勵		計	計		人次	104年	51,635
				嘉獎		人次	104年	43,966
				記功		人次	104年	7,278
				記大功		人次	104年	9
				勳章		人次	104年	-
				功績獎章		人次	104年	-
				楷模獎章		人次	104年	-
				服務獎章		人次	104年	382
				專業獎章		人次	104年	-
		懲處	計		人次	104年	94	
申誡			人次	104年	46			
記過			人次	104年	43			
記大過			人次	104年	5			
懲戒			計		人次	104年	20	
	撤職		人次	104年	-			
	休職		人次	104年	-			
	降級		人次	104年	-			
	減俸		人次	104年	-			
	記過		人次	104年	-			

統計項目					單位	資料期間	統計數據
			懲戒	申誠	人次	104年	20
公務人力訓練中心訓練概況	訓練班期數	合計			班	104年	346
		政策研習班			班	104年	56
		管理研習班			班	104年	229
		法制研習班			班	104年	7
		人文身心研習班			班	104年	23
		語言研習班			班	104年	7
		資訊研習班			班	104年	24
	訓練時數	合計			小時	104年	1,754
		政策研習班			小時	104年	187
		管理研習班			小時	104年	1,127
		法制研習班			小時	104年	75
		人文身心研習班			小時	104年	83
		語言研習班			小時	104年	210
		資訊研習班			小時	104年	72
	參訓人次	合計			人次	104年	27,859
		按性別分	男性		人次	104年	10,044
			女性		人次	104年	17,815
		按課程種類分	政策研習班		人次	104年	5,697
			管理研習班		人次	104年	16,934
			法制研習班		人次	104年	728
			人文身心研習班		人次	104年	3,055
			語言研習班		人次	104年	170
	資訊研習班		人次	104年	1,275		
所屬機關學校公務人員參與訓練人次	合計			人次	104年	79,700	
	按性別分	男性		人次	104年	28,793	
		女性		人次	104年	50,907	
	按辦理機關分	本府所屬各機關			人次	104年	69,401
		公務人力發展中心			人次	104年	117
		地方行政研習中心			人次	104年	1,630
		國家文官學院			人次	104年	509
其他(訓練)機關(構)			人次	104年	8,043		
合計	依法應進用人數			人	104年底	1,004	
	實際已進用人數			人	104年底	1,466	
	已進用人數占應進用人數百分比			%	104年底	146.02	

統計項目			單位	資料期間	統計數據
各級機關學校身障人員進用數 <sup>①</sup>	行政機關	依法應進用人數	人	104年底	382
		實際已進用人數	人	104年底	646
		已進用人數占應進用人數百分比	%	104年底	169.11
	市立各級學校	依法應進用人數	人	104年底	622
		實際已進用人數	人	104年底	820
		已進用人數占應進用人數百分比	%	104年底	131.83
各級機關學校原住民進用數 <sup>①</sup>	合計	依法應進用人數	人	104年底	44
		實際已進用人數	人	104年底	313
		已進用人數占應進用人數百分比	%	104年底	711.36
	行政機關	依法應進用人數	人	104年底	44
		實際已進用人數	人	104年底	291
		已進用人數占應進用人數百分比	%	104年底	661.36
	市立各級學校	依法應進用人數	人	104年底	-
		實際已進用人數	人	104年底	22
		已進用人數占應進用人數百分比	%	104年底	--
市政顧問年齡分布	合計		人	104年底	353
	按性別分	男性	人	104年底	323
		女性	人	104年底	30
	按年齡分	未滿20歲	人	104年底	
		20-未滿30歲	人	104年底	2
		30-未滿40歲	人	104年底	3
		40-未滿50歲	人	104年底	22
		50-未滿60歲	人	104年底	121
		60-未滿70歲	人	104年底	119
		70-未滿80歲	人	104年底	68
		80-未滿90歲	人	104年底	17
90歲以上	人	104年底	1		
市政顧問平均年齡			歲	104年底	62.16


附註：①不包括臺中市議會資料。

## 1-6 法制局



## 調解業務採委員獨任調解方式成立比率較高

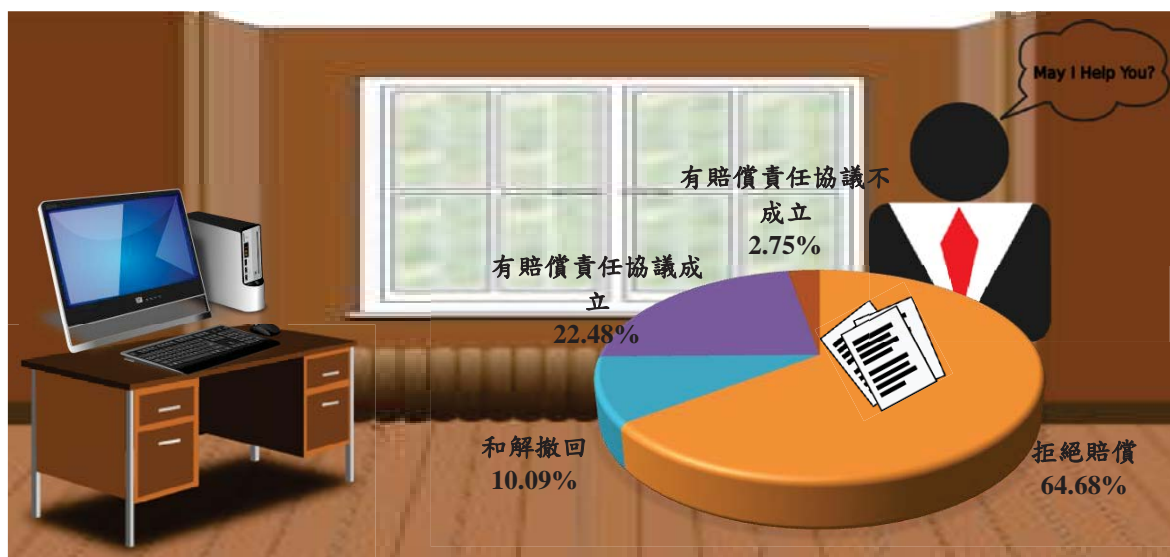
本市 104 年調解業務結案件數共 2 萬 2,350 件，按調解方式分，以委員獨任調解成立 1 萬 9,207 件(成立比率 89.98%)最高；按民事、刑事分，則以刑事案件調解成立 1 萬 6,267 件(成立比率 91.19%)最高。



資料來源：本府法制局

## 國家賠償事件以拒絕賠償比率較高

本市 104 年國家賠償事件已結案計 218 件，以拒絕賠償 141 件(占 64.68%)最高，其次為有賠償責任協議成立 49 件(占 22.48%)及和解撤回 22 件(占 10.09%)，有賠償責任協議成立金額 146.8 萬元。



資料來源：本府法制局

統計項目				單位	資料期間	統計數據	
法規審議及研商成果	處理一般法令案件	合計		件	104年	194	
		市法規發布		件	104年	53	
		中央法令轉頒		件	104年	57	
		市法規審議案		件	104年	83	
		其他案件		件	104年	1	
	參與各項法令適用研商會議	合計		件	104年	191	
		法規委員會議		件	104年	30	
		各單位法令研商會議		件	104年	161	
國家賠償事件處理情形	本期已結案	合計		件	104年	218	
		拒絕賠償		件	104年	141	
		和解撤回		件	104年	22	
		有賠償責任協議成立		件	104年	49	
		有賠償責任協議不成立		件	104年	6	
	本期已結案有賠償責任協議成立金額		元	104年	1,467,984		
消費爭議事件處理情形	消費者保護官受理申訴案件-本期已結案	合計		件	104年	889	
		妥適處理		件	104年	304	
		協商無結果		件	104年	250	
		自行和解		件	104年	132	
		當事人未到場		件	104年	104	
		其他		件	104年	99	
	消費者爭議調解委員會受理調解案件-本期已結案	合計		件	104年	286	
		調解成立		件	104年	101	
		調解不成立		件	104年	56	
		自行和解		件	104年	39	
		當事人未到場		件	104年	59	
		其他		件	104年	31	
採購爭議案件分析	本期處理終結	合計		件	104年	53	
		申訴		件	104年	32	
		調解		件	104年	21	
辦理調解業務概況-結案件數	總計	合計 <sup>①</sup>		件	104年	22,350	
		成立		件	104年	19,953	
		不成立		件	104年	2,397	
	按調解方式分	委員集體開會調解	合計		件	104年	1,004
			成立		件	104年	746
			不成立		件	104年	258

附註：①本表總計數為「委員集體開會調解」+「委員獨任調解」。

統計項目					單位	資料期間	統計數據
辦理調解業務概況-結案件數	按調解方式分	委員獨任調解	合計		件	104年	21,346
			成立		件	104年	19,207
			不成立		件	104年	2,139
		協同調解	合計		件	104年	1,193
			成立		件	104年	1,094
			不成立		件	104年	99
		按民事、刑事分	民事	總計	合計	件	104年
	成立				件	104年	3,686
	不成立				件	104年	826
	債權、債務			成立	件	104年	1,600
				不成立	件	104年	318
	物權			成立	件	104年	408
				不成立	件	104年	105
	親屬			成立	件	104年	43
				不成立	件	104年	25
	繼承			成立	件	104年	6
				不成立	件	104年	12
	商事			成立	件	104年	126
				不成立	件	104年	26
	營建工程			成立	件	104年	40
				不成立	件	104年	31
	其他		成立	件	104年	1,463	
			不成立	件	104年	309	
	刑事		總計	合計	件	104年	17,838
				成立	件	104年	16,267
				不成立	件	104年	1,571
			妨害風化	成立	件	104年	6
				不成立	件	104年	2
		妨害婚姻及家庭	成立	件	104年	9	
不成立			件	104年	4		
傷害		成立	件	104年	14,993		
		不成立	件	104年	1,371		
妨害自由名譽信用及秘密		成立	件	104年	48		
		不成立	件	104年	13		
竊盜及侵占詐欺		成立	件	104年	45		

統計項目					單位	資料期間	統計數據
辦理調解業務概況-結案件數	按民事、刑事分	刑事	竊盜及侵占詐欺	不成立	件	104年	14
			毀棄損壞	成立	件	104年	244
				不成立	件	104年	40
			其他	成立	件	104年	922
				不成立	件	104年	127
	按行政區分	中區	合計		件	104年	1,095
			成立		件	104年	979
			不成立		件	104年	116
		東區	合計		件	104年	975
			成立		件	104年	954
			不成立		件	104年	21
		南區	合計		件	104年	1,063
			成立		件	104年	967
			不成立		件	104年	96
		西區	合計		件	104年	1,228
			成立		件	104年	1,123
			不成立		件	104年	105
		北區	合計		件	104年	1,192
			成立		件	104年	1,104
			不成立		件	104年	88
		西屯區	合計		件	104年	1,771
			成立		件	104年	1,696
			不成立		件	104年	75
		南屯區	合計		件	104年	1,713
			成立		件	104年	1,677
			不成立		件	104年	36
		北屯區	合計		件	104年	1,636
			成立		件	104年	1,470
			不成立		件	104年	166
		豐原區	合計		件	104年	513
			成立		件	104年	431
			不成立		件	104年	82
		東勢區	合計		件	104年	205
			成立		件	104年	128
			不成立		件	104年	77

統計項目				單位	資料期間	統計數據
辦理調解業務概況-結案件數	按行政區分	大甲區	合計	件	104年	549
			成立	件	104年	497
			不成立	件	104年	52
		清水區	合計	件	104年	643
			成立	件	104年	626
			不成立	件	104年	17
		沙鹿區	合計	件	104年	798
			成立	件	104年	745
			不成立	件	104年	53
		梧棲區	合計	件	104年	452
			成立	件	104年	383
			不成立	件	104年	69
		后里區	合計	件	104年	315
			成立	件	104年	288
			不成立	件	104年	27
		神岡區	合計	件	104年	338
			成立	件	104年	312
			不成立	件	104年	26
		潭子區	合計	件	104年	770
			成立	件	104年	688
			不成立	件	104年	82
		大雅區	合計	件	104年	1,053
			成立	件	104年	954
			不成立	件	104年	99
		新社區	合計	件	104年	84
			成立	件	104年	78
			不成立	件	104年	6
		石岡區	合計	件	104年	112
			成立	件	104年	65
			不成立	件	104年	47
		外埔區	合計	件	104年	164
			成立	件	104年	131
			不成立	件	104年	33
		大安區	合計	件	104年	105
			成立	件	104年	79

統計項目				單位	資料期間	統計數據
辦理調解業務概況-結案件數	按行政區分	大安區	不成立	件	104年	26
		烏日區	合計	件	104年	474
			成立	件	104年	409
			不成立	件	104年	65
			大肚區	合計	件	104年
		成立		件	104年	345
		不成立		件	104年	34
		龍井區	合計	件	104年	466
			成立	件	104年	348
			不成立	件	104年	118
		霧峰區	合計	件	104年	898
			成立	件	104年	789
			不成立	件	104年	109
		太平區	合計	件	104年	1,488
			成立	件	104年	1,324
			不成立	件	104年	164
		大里區	合計	件	104年	1,833
			成立	件	104年	1,352
			不成立	件	104年	481
		和平區	合計	件	104年	38
			成立	件	104年	11
			不成立	件	104年	27
辦理調解業務概況-正在調解中未結案件數				件	104年	157
調解委員會組織概況-委員總人數	總計			人	104年底	334
	按性別分	男		人	104年底	225
		女		人	104年底	109
	按教育程度分	大專以上		人	104年底	167
		高中(職)		人	104年底	116
		國中		人	104年底	33
		國小		人	104年底	18
	按年齡分	未滿40歲		人	104年底	-
		40-未滿50歲		人	104年底	16
		50-未滿60歲		人	104年底	107
		60歲以上		人	104年底	211
	按行業別分	農、林、漁、牧業		人	104年底	25

統計項目			單位	資料期間	統計數據
調解委員會組織概況-委員總人數	按行業別分	製造業、水電、燃氣業及營造業	人	104年底	16
		商業	人	104年底	70
		服務業及其他	人	104年底	223
	按是否服務公職分	曾任公職	人	104年底	124
		未曾任公職	人	104年底	210
	按委員年資分	未滿4年	人	104年底	59
		4-未滿8年	人	104年底	73
		8-未滿16年	人	104年底	139
		16年以上	人	104年底	63
	按行政區分	中區	合計	人	9
			男	人	6
			女	人	3
		東區	合計	人	11
			男	人	8
			女	人	3
		南區	合計	人	13
			男	人	9
			女	人	4
		西區	合計	人	13
			男	人	9
			女	人	4
		北區	合計	人	13
			男	人	8
			女	人	5
		西屯區	合計	人	17
			男	人	11
			女	人	6
		南屯區	合計	人	15
			男	人	10
			女	人	5
		北屯區	合計	人	17
			男	人	11
			女	人	6
		豐原區	合計	人	15
			男	人	11

統計項目				單位	資料期間	統計數據
調解委員會組織概況-委員總人數	按行政區分	豐原區	女	人	104年底	4
		東勢區	合計	人	104年底	9
			男	人	104年底	6
			女	人	104年底	3
		大甲區	合計	人	104年底	8
			男	人	104年底	6
			女	人	104年底	2
		清水區	合計	人	104年底	11
			男	人	104年底	7
			女	人	104年底	4
		沙鹿區	合計	人	104年底	11
			男	人	104年底	7
			女	人	104年底	4
		梧棲區	合計	人	104年底	11
			男	人	104年底	7
			女	人	104年底	4
		后里區	合計	人	104年底	10
			男	人	104年底	7
			女	人	104年底	3
		神岡區	合計	人	104年底	11
			男	人	104年底	8
			女	人	104年底	3
		潭子區	合計	人	104年底	13
			男	人	104年底	8
			女	人	104年底	5
		大雅區	合計	人	104年底	11
			男	人	104年底	7
			女	人	104年底	4
		新社區	合計	人	104年底	9
			男	人	104年底	6
			女	人	104年底	3
		石岡區	合計	人	104年底	9
			男	人	104年底	6
			女	人	104年底	3
		外埔區	合計	人	104年底	8

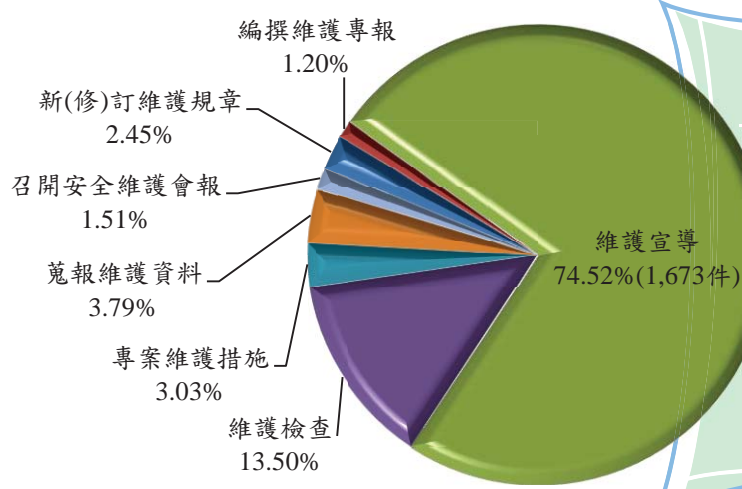


統計項目				單位	資料期間	統計數據
調解委員會組織概況-委員總人數	按行政區分	外埔區	男	人	104年底	6
			女	人	104年底	2
		大安區	合計	人	104年底	7
			男	人	104年底	5
			女	人	104年底	2
		烏日區	合計	人	104年底	11
			男	人	104年底	8
			女	人	104年底	3
		大肚區	合計	人	104年底	10
			男	人	104年底	7
			女	人	104年底	3
		龍井區	合計	人	104年底	10
			男	人	104年底	7
			女	人	104年底	3
		霧峰區	合計	人	104年底	11
			男	人	104年底	7
			女	人	104年底	4
		太平區	合計	人	104年底	15
			男	人	104年底	10
			女	人	104年底	5
		大里區	合計	人	104年底	17
			男	人	104年底	11
			女	人	104年底	6
		和平區	合計	人	104年底	9
			男	人	104年底	6
			女	人	104年底	3
臺中市政府訴願案件處理情形				件	104年底	1,259
臺中市政府訴願再審案件處理情形				件	104年底	3

# 1-7 政風處

## 政風維護工作績效之維護宣導達 75%

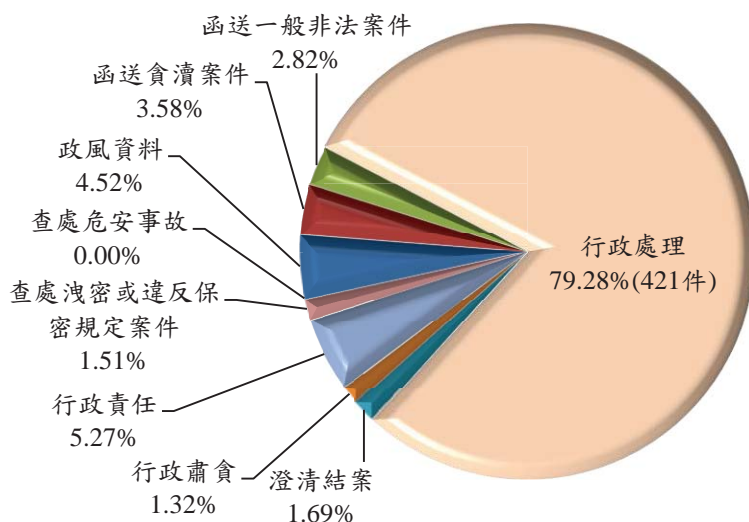
104 年本府各政風機構辦理政風維護工作績效件數為 2,245 件，其中以運用各種方式辦理公務機密與機關安全之維護宣導 1,673 件占 74.52% 比重最高，次為維護檢查 303 件占 13.50%，蒐報維護資料 85 件占 3.79% 再次之。



資料來源：本府政風處

## 政風查處工作績效以行政處理為大宗

104 年本府各政風機構辦理案件查處情形共 531 件，以檢舉或交查案件，經查無涉及貪瀆不法情事，請業管單位檢討改進之行政處理 421 件占 79.28% 為大宗，次為行政責任 28 件占 5.27%，政風資料 24 件占 4.52% 再次之。



資料來源：本府政風處



統計項目		單位	資料期間	統計數據
臺中市 政府政 風維護 工作績 效	合計	件	104年	2,245
	新(修)訂維護規章	件	104年	55
	編撰維護專報	件	104年	27
	維護宣導	件	104年	1,673
	維護檢查	件	104年	303
	專案維護措施	件	104年	68
	蒐報維護資料	件	104年	85
	召開安全維護會報	件	104年	34
臺中市 政府政 風預防 工作績 效	合計	件	104年	497
	廉政研究	件	104年	2
	業務興革建議	件	104年	54
	業務稽核	件	104年	5
	政風問卷調查	件	104年	3
	政風座談會	件	104年	10
	社會參與	件	104年	366
	召開廉政會報	件	104年	57
臺中市 政府政 風查處 工作績 效	合計	件	104年	531
	政風資料	件	104年	24
	函送貪瀆案件	件	104年	19
	函送一般非法案件	件	104年	15
	行政處理	件	104年	421
	澄清結案	件	104年	9
	行政肅貪	件	104年	7
	行政責任	件	104年	28
	查處洩密或違反保密規定案件	件	104年	8
	查處危安事故	件	104年	-
臺中市 政府政 風陽光 法案績 效	合計	件	104年	4,117
	採購案件書面稽核	件	104年	99
	採購案件專案稽核	件	104年	104
	採購案件綜合分析	件	104年	53
	調查違反利益衝突迴避法案件	件	104年	2
	辦理利益衝突迴避法說明會	件	104年	24
	表揚獎勵廉能	件	104年	36
		人	104年	96
	辦理財產申報件數	件	104年	3,328


統計項目		單位	資料期間	統計數據
陽光法案績效	辦理財產申報資料實質審核	件	104年	455
	辦理財產申報說明會	件	104年	10
	核定裁罰案件	件	104年	6

1-8

研究發展考核委  
員會

## 1999 專線服務以諮詢案件最多

本市 104 年 1999 專線服務計 170 萬 6,721 人次，較上年減少 67 萬 1,553 人次（-28.24%），以諮詢 74 萬 5,172 人次（占 43.66%）最多，其它 59 萬 6,718 人次（34.96%）居次，再次為派工案件處理回報 14 萬 6,926 人次（占 8.61%）。



資料來源：本府研究發展考核委員會

## 人民陳情案件以交通局最多

104 年本市各機關人民陳情案件數計 11 萬 700 件，其中交通局 2 萬 8,565 件（占 25.80%）最多，建設局 1 萬 8,218 件（占 16.46%）居次，再次為警察局 1 萬 5,340 件（占 13.86%）及環境保護局 1 萬 1,212 件（占 10.13%）。



資料來源：本府資訊中心

統計項目			單位	資料期間	統計數據	
1999專線便民服務工作成果	合計		人次	104年	1,706,721	
	諮詢		人次	104年	745,172	
	通報派工		人次	104年	111,781	
	陳情申訴		人次	104年	77,762	
	活動查詢		人次	104年	7,347	
	電話轉接		人次	104年	21,015	
	派工案件處理回報		人次	104年	146,926	
	其它		人次	104年	596,718	
無線網路服務	市府免費無線網路使用流量		MB	104年	78,153,532	
	市府免費無線網路使用人次		人次	104年	1,750,838	
	市府免費無線網路熱點數		個	104年底	1,010	
網站服務	市府線上申辦網站申辦件數		件	104年	5,911,873	
	市府網站瀏覽網頁數	合計	頁次	104年	63,444,546	
		中文網頁	頁次	104年	61,882,235	
		英文網頁	頁次	104年	1,562,311	
	市府網站訪客數	合計	人次	104年	34,648,062	
		中文網頁	人次	104年	34,220,426	
		英文網頁	人次	104年	427,636	
數位落差情形	家戶電腦擁有率		%	104年	87.90	
	家戶電腦設備人機比		台/人	104年	0.79	
	家戶上網率		%	104年	83.50	
	個人電腦使用率		%	104年	82.40	
	個人上網率		%	104年	81.70	
		使用無線或行動上網		%	104年	89.40
		使用政府機關免費無線網路		%	104年	25.70
機關研究發展成果及獎勵		件數		件	104年	28
		獎勵金		元	104年	118,000
		嘉獎次數		人次	104年	32
公務出國或赴大陸地區人員所提報告書建議事項	報告書		本	104年	101	
	建議事項數	合計		項	104年	237
		錄案參考		項	104年	2
		納入業務改進參考		項	104年	52
		所提建議已辦理完成		項	104年	180
		屬中央權責函請中央機關參考		項	104年	3
	合計		件	104年	29,057	



統計項目				單位	資料期間	統計數據
市長信箱受理人民陳情申訴案件— 一級機關	結案別	已結件數	依限	件	104年	23,747
			逾限	件	104年	5,310
		未結件數		件	104年	-
	機關別	市長室		件	104年	124
		秘書處		件	104年	64
		民政局		件	104年	456
		財政局		件	104年	32
		教育局		件	104年	1,588
		經濟發展局		件	104年	1,112
		建設局		件	104年	3,229
		交通局		件	104年	4,923
		都市發展局		件	104年	3,584
		農業局		件	104年	849
		觀光旅遊局		件	104年	297
		社會局		件	104年	932
		勞工局		件	104年	552
		警察局		件	104年	5,773
		消防局		件	104年	393
		衛生局		件	104年	833
		環境保護局		件	104年	2,483
		文化局		件	104年	396
		地政局		件	104年	255
		法制局		件	104年	179
		新聞局		件	104年	142
		地方稅務局		件	104年	241
		主計處		件	104年	5
		人事處		件	104年	83
		政風處		件	104年	10
		研究發展考核委員會		件	104年	150
		原住民事務委員會		件	104年	14
		客家事務委員會		件	104年	10
		水利局		件	104年	348
市長信箱列管人民陳情申訴案件一級機關鼓勵件數				件	104年	165
	合計			件	104年	894
	結案別	已結件數	依限	件	104年	860

統計項目				單位	資料期間	統計數據
市長信箱列管人民陳情申訴案件－區公所	結案別	已結件數	逾限	件	104年	34
		未結件數		件	104年	-
	公所別	中區區公所		件	104年	2
		東區區公所		件	104年	12
		西區區公所		件	104年	18
		南區區公所		件	104年	16
		北區區公所		件	104年	18
		西屯區公所		件	104年	54
		南屯區公所		件	104年	25
		北屯區公所		件	104年	39
		豐原區公所		件	104年	111
		大里區公所		件	104年	61
		太平區公所		件	104年	40
		清水區公所		件	104年	65
		沙鹿區公所		件	104年	92
		大甲區公所		件	104年	15
		東勢區公所		件	104年	10
		梧棲區公所		件	104年	38
		烏日區公所		件	104年	30
		神岡區公所		件	104年	25
		大肚區公所		件	104年	14
		大雅區公所		件	104年	30
		后里區公所		件	104年	16
		霧峰區公所		件	104年	17
		潭子區公所		件	104年	68
		龍井區公所		件	104年	53
		外埔區公所		件	104年	7
		石岡區公所		件	104年	10
		大安區公所		件	104年	6
		新社區公所		件	104年	2
市長信箱列管人民陳情申訴案件區公所鼓勵件數				件	104年	8
	合計			件	104年	81,643
	辦理情形	依限		件	104年	62,181
		逾限		件	104年	15,416
		未結		件	104年	3,032

統計項目			單位	資料期間	統計數據
市長室、服務中心、1999話務中心受理人民陳情案件——一級機關		續辦未結	件	104年	1,014
	機關別	秘書處	件	104年	96
		民政局	件	104年	905
		財政局	件	104年	48
		教育局	件	104年	1,883
		經濟發展局	件	104年	4,274
		建設局	件	104年	14,989
		交通局	件	104年	23,642
		都市發展局	件	104年	6,115
		農業局	件	104年	1,230
		觀光旅遊局	件	104年	654
		社會局	件	104年	1,265
		勞工局	件	104年	776
		警察局	件	104年	9,567
		消防局	件	104年	1,101
		衛生局	件	104年	1,510
		環境保護局	件	104年	8,729
		文化局	件	104年	622
		地政局	件	104年	644
		法制局	件	104年	242
		新聞局	件	104年	600
		地方稅務局	件	104年	499
		主計處	件	104年	2
		人事處	件	104年	47
		政風處	件	104年	37
		研究發展考核委員會	件	104年	290
		原住民事務委員會	件	104年	38
		客家事務委員會	件	104年	15
		水利局	件	104年	1,823
	合計		件	104年	3,412
	辦理情形	依限	件	104年	3,245
		逾限	件	104年	82
		未結	件	104年	78
		續辦未結	件	104年	7
	公所別	中區區公所	件	104年	24

統計項目			單位	資料期間	統計數據
市長室、服務中心、1999話務中心受理人民陳情案件一區公所	公所別	東區區公所	件	104年	26
		西區區公所	件	104年	31
		南區區公所	件	104年	33
		北區區公所	件	104年	71
		西屯區公所	件	104年	72
		南屯區公所	件	104年	68
		北屯區公所	件	104年	94
		豐原區公所	件	104年	372
		大里區公所	件	104年	350
		太平區公所	件	104年	263
		清水區公所	件	104年	127
		沙鹿區公所	件	104年	186
		大甲區公所	件	104年	75
		東勢區公所	件	104年	53
		梧棲區公所	件	104年	130
		烏日區公所	件	104年	228
		神岡區公所	件	104年	122
		大肚區公所	件	104年	89
		大雅區公所	件	104年	230
		后里區公所	件	104年	71
		霧峰區公所	件	104年	171
		潭子區公所	件	104年	181
		龍井區公所	件	104年	225
		外埔區公所	件	104年	52
		石岡區公所	件	104年	25
大安區公所	件	104年	19		
新社區公所	件	104年	24		
各機關中程施政計畫項數	合計		項	104年	215
	秘書處		項	104年	5
	民政局		項	104年	11
	財政局		項	104年	6
	教育局		項	104年	15
	經濟發展局		項	104年	4
	建設局		項	104年	10
	交通局		項	104年	5

統計項目		單位	資料期間	統計數據
各機關 中程施政計畫 項數	都市發展局	項	104年	15
	農業局	項	104年	10
	觀光旅遊局	項	104年	8
	社會局	項	104年	8
	勞工局	項	104年	8
	警察局	項	104年	5
	消防局	項	104年	9
	衛生局	項	104年	5
	環境保護局	項	104年	7
	文化局	項	104年	7
	地政局	項	104年	10
	法制局	項	104年	8
	新聞局	項	104年	6
	地方稅務局	項	104年	5
	主計處	項	104年	5
	人事處	項	104年	7
	政風處	項	104年	7
	研究發展考核委員會	項	104年	7
	原住民事務委員會	項	104年	7
	客家事務委員會	項	104年	8
	水利局	項	104年	7
各機關免書證 免謄本查詢次 數	合計	次	104年	174,690
	戶政查詢	次	104年	146,736
	地政查詢	次	104年	13,497
	稅籍查詢	次	104年	14,457
4G基礎建設覆蓋率		%	104年底	99.00
各機關 發包一百萬元 以上標 案施工 進度	合計	件	104年	1,848
	未發包或開工件數	件	104年	211
	落後達10%以上	件	104年	13
	落後達5%以上未達10%	件	104年	24
	落後達1%以上未達5%	件	104年	28
	解約件數	件	104年	26
	已完成標案件數	件	104年	673
	秘書處	件	104年	6
	民政局	件	104年	10

統計項目		單位	資料期間	統計數據
各機關 發包一百萬元 以上標案施工 進度	教育局	件	104年	112
	教育局(國小)	件	104年	150
	建設局	件	104年	558
	社會局	件	104年	5
	警察局	件	104年	11
	衛生局	件	104年	1
	環境保護局	件	104年	16
	地政局	件	104年	10
	經濟發展局	件	104年	22
	新聞局	件	104年	1
	水利局	件	104年	212
	地方稅務局	件	104年	1
	農業局	件	104年	12
	交通局	件	104年	75
	觀光旅遊局	件	104年	42
	消防局	件	104年	4
	文化局	件	104年	35
	原住民事務委員會	件	104年	2
	都市發展局	件	104年	26
	中區區公所	件	104年	2
	東區區公所	件	104年	6
	西區區公所	件	104年	2
	南區區公所	件	104年	2
	北區區公所	件	104年	4
	西屯區公所	件	104年	4
	南屯區公所	件	104年	6
	北屯區公所	件	104年	4
	豐原區公所	件	104年	33
	大里區公所	件	104年	18
	太平區公所	件	104年	31
	清水區公所	件	104年	28
	沙鹿區公所	件	104年	19
	大甲區公所	件	104年	24
	東勢區公所	件	104年	25
	梧棲區公所	件	104年	22

統計項目		單位	資料期間	統計數據	
各機關 發包一百萬元 以上標 案施工 進度	烏日區公所	件	104年	24	
	神岡區公所	件	104年	23	
	大肚區公所	件	104年	23	
	大雅區公所	件	104年	27	
	后里區公所	件	104年	35	
	霧峰區公所	件	104年	30	
	潭子區公所	件	104年	12	
	龍井區公所	件	104年	40	
	外埔區公所	件	104年	15	
	和平區公所	件	104年	38	
	石岡區公所	件	104年	13	
	大安區公所	件	104年	9	
	新社區公所	件	104年	18	
	公文電 子交換 件數	公文電子交總件數	件	104年	7,411,795
公文電子交發文件數		件	104年	3,657,341	
公文電子收文件數		件	104年	3,754,454	
一般公 文案件 辦理情 形－一 級機關	應辦公文合計		件	104年	1,324,034
		發文件數	件	104年	715,207
		存查件數	件	104年	1,110,868
		逾辦理期限件數	件	104年	7,687
		創稿數	件	104年	505,769
	秘書處		件	104年	13,826
	民政局		件	104年	36,371
	財政局		件	104年	17,520
	教育局		件	104年	67,161
	建設局		件	104年	115,010
	社會局		件	104年	85,511
	警察局		件	104年	52,448
	衛生局		件	104年	75,249
	環境保護局		件	104年	90,652
	地政局		件	104年	45,074
	經濟發展局		件	104年	69,740
	新聞局		件	104年	9,246
	主計處		件	104年	12,384
	人事處		件	104年	13,473

統計項目		單位	資料期間	統計數據	
一般公 文案件 辦理情 形－一 級機關	研究發展考核委員會	件	104年	13,456	
	政風處	件	104年	9,351	
	勞工局	件	104年	53,964	
	水利局	件	104年	64,775	
	地方稅務局	件	104年	141,538	
	農業局	件	104年	36,223	
	交通局	件	104年	35,853	
	觀光旅遊局	件	104年	16,472	
	法制局	件	104年	22,430	
	消防局	件	104年	56,468	
	文化局	件	104年	17,184	
	客家委員會	件	104年	5,676	
	都市發展局	件	104年	136,893	
	原住民族委員會	件	104年	10,086	
一般公文案件一級機關發文6日以內辦結比率		%	104年	98.41	
一般公 文案件 辦理情 形－區 公所	應辦公文合計		件	104年	586,298
	發文件數	件	104年	310,949	
	存查件數	件	104年	466,039	
	逾辦理期限件數	件	104年	50	
	創稿數	件	104年	191,133	
	中區區公所		件	104年	13,275
	東區區公所		件	104年	17,277
	西區區公所		件	104年	22,474
	南區區公所		件	104年	21,235
	北區區公所		件	104年	21,336
	西屯區公所		件	104年	28,672
	南屯區公所		件	104年	22,945
	北屯區公所		件	104年	31,728
	豐原區公所		件	104年	26,167
	大里區公所		件	104年	27,258
	太平區公所		件	104年	30,921
	清水區公所		件	104年	21,573
	沙鹿區公所		件	104年	19,996
	大甲區公所		件	104年	18,884
	東勢區公所		件	104年	18,472



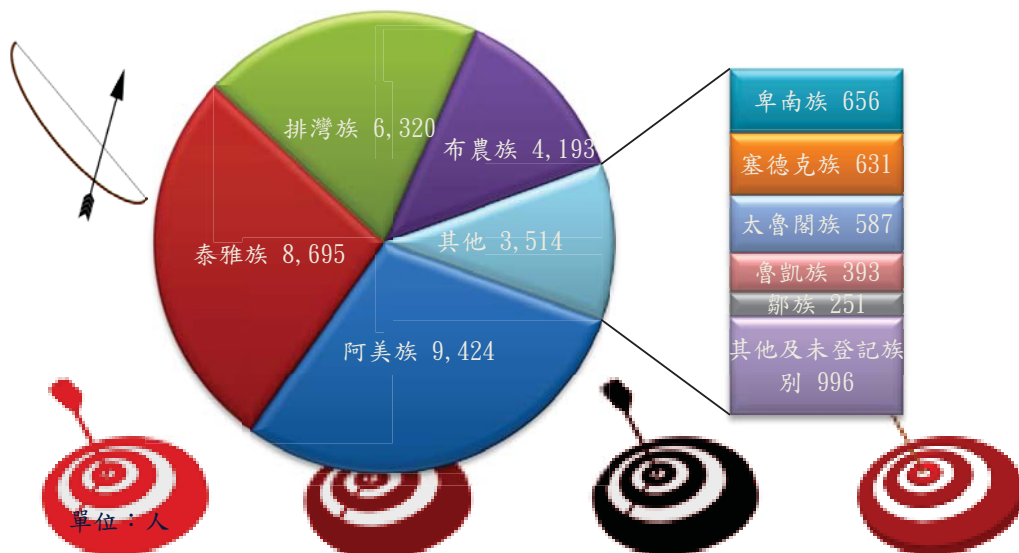
統計項目		單位	資料期間	統計數據
一般公 文案件 辦理情 形－區 公所	梧棲區公所	件	104年	15,778
	烏日區公所	件	104年	18,893
	神岡區公所	件	104年	19,411
	大肚區公所	件	104年	16,832
	大雅區公所	件	104年	21,122
	后里區公所	件	104年	18,835
	霧峰區公所	件	104年	20,331
	潭子區公所	件	104年	19,883
	龍井區公所	件	104年	18,565
	外埔區公所	件	104年	15,373
	和平區公所	件	104年	17,600
	石岡區公所	件	104年	12,664
	大安區公所	件	104年	14,224
	新社區公所	件	104年	14,574
一般公文案件區公所發文6日以內辦結比率		%	104年	99.90

1-9

原住民族事務委  
員會

## 原住民以阿美族人數最多

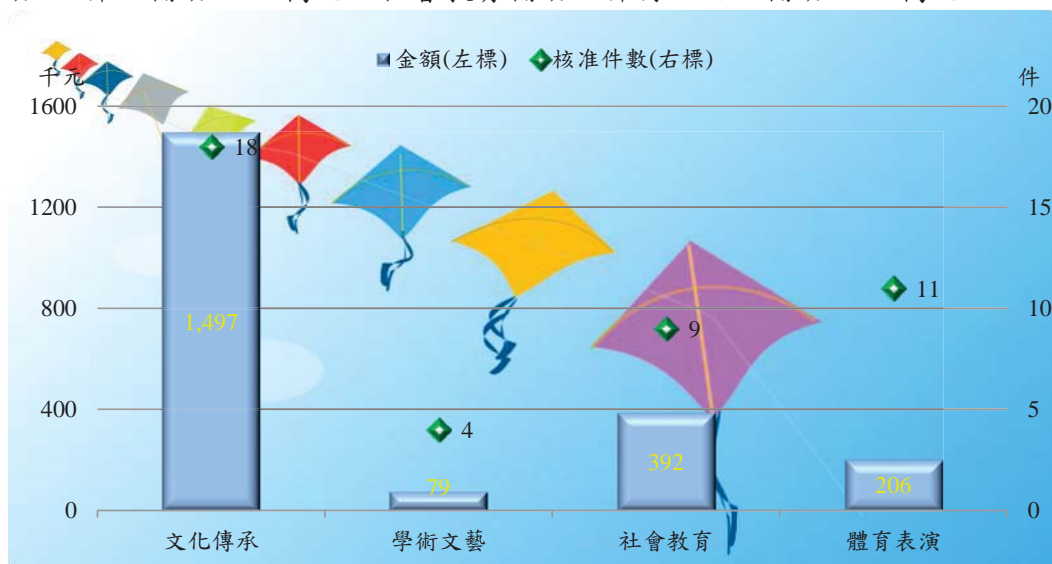
本市 104 年底原住民人數為 3 萬 2,146 人，占全市人口 1.17%，各族群別人數以阿美族 9,424 人最多，占原住民人口 29.32%，其次為泰雅族 8,695 人，占 27.05%，排灣族 6,320 人再次之，占 19.66%。



資料來源：本府原住民族事務委員會

## 補助原住民民俗文化及社會教育活動 217.3 萬元

本市 104 年原住民民俗文化及社會教育活動共計補助 42 件，其補助 217.3 萬元，依類別觀察，以文化傳承補助 18 件最多，補助 149.7 萬元，其次為體育表演補助 11 件，補助 20.6 萬元，社會教育補助 9 件再次之，補助 39.2 萬元。



資料來源：本府原住民族事務委員會

統計項目			單位	資料期間	統計數據
原住民 戶數	合計		戶	104年底	10,857
	身分別	平地原住民	戶	104年底	4,378
		山地原住民	戶	104年底	6,479
	行政區	中區	戶	104年底	50
		東區	戶	104年底	219
		南區	戶	104年底	339
		西區	戶	104年底	187
		北區	戶	104年底	446
		西屯區	戶	104年底	654
		南屯區	戶	104年底	424
		北屯區	戶	104年底	961
		豐原區	戶	104年底	516
		東勢區	戶	104年底	214
		大甲區	戶	104年底	72
		清水區	戶	104年底	142
		沙鹿區	戶	104年底	286
		梧棲區	戶	104年底	256
		后里區	戶	104年底	176
		神岡區	戶	104年底	297
		潭子區	戶	104年底	549
		大雅區	戶	104年底	657
		新社區	戶	104年底	85
		石岡區	戶	104年底	27
		外埔區	戶	104年底	69
		大安區	戶	104年底	17
		烏日區	戶	104年底	259
		大肚區	戶	104年底	412
		龍井區	戶	104年底	292
		霧峰區	戶	104年底	174
		太平區	戶	104年底	932
		大里區	戶	104年底	638
		和平區	戶	104年底	1,507
原住民 人口數	總計		人	104年底	32,146
	性別	男性	人	104年底	14,865
		女性	人	104年底	17,281

統計項目				單位	資料期間	統計數據
原住民 人口數	身分別	平地原住民	合計	人	104年底	12,854
			男性	人	104年底	6,175
			女性	人	104年底	6,679
		山地原住民	合計	人	104年底	19,292
			男性	人	104年底	8,690
			女性	人	104年底	10,602
	行政區	中區	合計	人	104年底	126
			男性	人	104年底	61
			女性	人	104年底	65
		東區	合計	人	104年底	627
			男性	人	104年底	311
			女性	人	104年底	316
		南區	合計	人	104年底	917
			男性	人	104年底	402
			女性	人	104年底	515
		西區	合計	人	104年底	475
			男性	人	104年底	172
			女性	人	104年底	303
		北區	合計	人	104年底	1,139
			男性	人	104年底	487
			女性	人	104年底	652
		西屯區	合計	人	104年底	1,751
			男性	人	104年底	729
			女性	人	104年底	1,022
		南屯區	合計	人	104年底	1,222
			男性	人	104年底	552
			女性	人	104年底	670
		北屯區	合計	人	104年底	2,523
			男性	人	104年底	1,126
			女性	人	104年底	1,397
		豐原區	合計	人	104年底	1,479
			男性	人	104年底	666
			女性	人	104年底	813
		東勢區	合計	人	104年底	643
			男性	人	104年底	270

統計項目				單位	資料期間	統計數據
原住民 人口數	行政區		女性	人	104年底	373
		大甲區	合計	人	104年底	271
			男性	人	104年底	100
			女性	人	104年底	171
		清水區	合計	人	104年底	482
			男性	人	104年底	222
			女性	人	104年底	260
		沙鹿區	合計	人	104年底	905
			男性	人	104年底	432
			女性	人	104年底	473
		梧棲區	合計	人	104年底	908
			男性	人	104年底	432
			女性	人	104年底	476
		后里區	合計	人	104年底	556
			男性	人	104年底	246
			女性	人	104年底	310
		神岡區	合計	人	104年底	973
			男性	人	104年底	458
			女性	人	104年底	515
		潭子區	合計	人	104年底	1,559
			男性	人	104年底	721
			女性	人	104年底	838
		大雅區	合計	人	104年底	2,194
			男性	人	104年底	1,031
			女性	人	104年底	1,163
		新社區	合計	人	104年底	271
			男性	人	104年底	101
			女性	人	104年底	170
		石岡區	合計	人	104年底	81
			男性	人	104年底	32
			女性	人	104年底	49
		外埔區	合計	人	104年底	215
			男性	人	104年底	93
			女性	人	104年底	122
			合計	人	104年底	69

統計項目				單位	資料期間	統計數據
原住民 人口數	行政區	大安區	男性	人	104年底	23
			女性	人	104年底	46
		烏日區	合計	人	104年底	845
			男性	人	104年底	396
			女性	人	104年底	449
		大肚區	合計	人	104年底	1,451
			男性	人	104年底	702
			女性	人	104年底	749
		龍井區	合計	人	104年底	960
			男性	人	104年底	488
			女性	人	104年底	472
		霧峰區	合計	人	104年底	598
			男性	人	104年底	283
			女性	人	104年底	315
		太平區	合計	人	104年底	2,845
			男性	人	104年底	1,351
			女性	人	104年底	1,494
		大里區	合計	人	104年底	1,904
			男性	人	104年底	874
			女性	人	104年底	1,030
		和平區	合計	人	104年底	4,157
			男性	人	104年底	2,104
			女性	人	104年底	2,053
	族別	阿美族	合計	人	104年底	9,424
			男性	人	104年底	4,568
			女性	人	104年底	4,856
		泰雅族	合計	人	104年底	8,695
			男性	人	104年底	4,026
			女性	人	104年底	4,669
		排灣族	合計	人	104年底	6,320
			男性	人	104年底	2,942
			女性	人	104年底	3,378
		布農族	合計	人	104年底	4,193
			男性	人	104年底	1,807
			女性	人	104年底	2,386

統計項目				單位	資料期間	統計數據
原住民 人口數	族別	卑南族	合計	人	104年底	656
			男性	人	104年底	297
			女性	人	104年底	359
		魯凱族	合計	人	104年底	393
			男性	人	104年底	175
			女性	人	104年底	218
		鄒族	合計	人	104年底	251
			男性	人	104年底	97
			女性	人	104年底	154
		賽夏族	合計	人	104年底	195
			男性	人	104年底	98
			女性	人	104年底	97
		雅美族	合計	人	104年底	60
			男性	人	104年底	19
			女性	人	104年底	41
		邵族	合計	人	104年底	145
			男性	人	104年底	59
			女性	人	104年底	86
		噶瑪蘭族	合計	人	104年底	42
			男性	人	104年底	13
			女性	人	104年底	29
		太魯閣族	合計	人	104年底	587
			男性	人	104年底	246
			女性	人	104年底	341
		塞德克族	合計	人	104年底	631
			男性	人	104年底	267
			女性	人	104年底	364
		薩奇萊雅族	合計	人	104年底	13
			男性	人	104年底	8
			女性	人	104年底	5
		拉阿魯哇族	合計	人	104年底	11
			男性	人	104年底	6
			女性	人	104年底	5
		卡那卡那富族	合計	人	104年底	19
			男性	人	104年底	4



統計項目				單位	資料期間	統計數據	
原住民人口數	族別		女性	人	104年底	15	
		未登記族別	合計	人	104年底	511	
			男性	人	104年底	233	
			女性	人	104年底	278	
	年齡別	0-14歲	合計	人	104年底	7,923	
			男性	人	104年底	4,028	
			女性	人	104年底	3,895	
		15-64歲	合計	人	104年底	23,324	
			男性	人	104年底	10,534	
			女性	人	104年底	12,790	
		65歲以上	合計	人	104年底	899	
			男性	人	104年底	303	
			女性	人	104年底	596	
		婚姻狀況	未婚	合計	人	104年底	18,286
				男性	人	104年底	9,643
				女性	人	104年底	8,643
	有偶		合計	人	104年底	9,846	
			男性	人	104年底	4,086	
			女性	人	104年底	5,760	
	離婚		合計	人	104年底	2,828	
			男性	人	104年底	1,012	
			女性	人	104年底	1,816	
	喪偶		合計	人	104年底	1,186	
			男性	人	104年底	124	
			女性	人	104年底	1,062	
原住民族籍教師人數	總計			人	104年底	126	
	性別	男性		人	104年底	58	
		女性		人	104年底	68	
	各級學校	國小	合計	人	104年底	81	
			男性	人	104年底	32	
			女性	人	104年底	49	
		國中	合計	人	104年底	25	
			男性	人	104年底	14	
			女性	人	104年底	11	
			合計	人	104年底	20	

統計項目			單位	資料期間	統計數據
原住民族籍教師人數	各級學校	高中職	男性	104年底	12
			女性	104年底	8
	族別	阿美族	合計	104年底	20
			男性	104年底	16
			女性	104年底	4
		泰雅族	合計	104年底	60
			男性	104年底	26
			女性	104年底	34
		排灣族	合計	104年底	17
			男性	104年底	6
			女性	104年底	11
		布農族	合計	104年底	8
			男性	104年底	5
			女性	104年底	3
		卑南族	合計	104年底	2
			男性	104年底	-
			女性	104年底	2
		魯凱族	合計	104年底	2
			男性	104年底	1
			女性	104年底	1
		鄒族	合計	104年底	3
			男性	104年底	-
			女性	104年底	3
		賽夏族	合計	104年底	1
			男性	104年底	1
			女性	104年底	-
		雅美族	合計	104年底	-
			男性	104年底	-
			女性	104年底	-
		邵族	合計	104年底	1
			男性	104年底	-
			女性	104年底	1
		噶瑪蘭族	合計	104年底	1
			男性	104年底	-
			女性	104年底	1

統計項目				單位	資料期間	統計數據
原住民族 族籍教師人數	族別	太魯閣族	合計	人	104年底	8
			男性	人	104年底	2
			女性	人	104年底	6
		塞德克族	合計	人	104年底	3
			男性	人	104年底	1
			女性	人	104年底	2
		薩奇萊雅族	合計	人	104年底	-
			男性	人	104年底	-
			女性	人	104年底	-
		拉阿魯哇族	合計	人	104年底	-
			男性	人	104年底	-
			女性	人	104年底	-
		卡那卡那富族	合計	人	104年底	-
			男性	人	104年底	-
			女性	人	104年底	-
		未登記族別	合計	人	104年底	-
			男性	人	104年底	-
			女性	人	104年底	-
原住民族 學前教育及兒童 托育補助情形	合計	人次		人次	103學年度	1,124
		金額		元	103學年度	10,685,490
	公立	人次		人次	103學年度	364
		金額		元	103學年度	3,085,490
	私立	人次		人次	103學年度	760
		金額		元	103學年度	7,600,000
原住民族 學生獎學金	合計	人次		人次	103學年度	135
		金額		元	103學年度	270,000
	國小	人次		人次	103學年度	-
		金額		元	103學年度	-
	國中	人次		人次	103學年度	107
		金額		元	103學年度	214,000
	高中職	人次		人次	103學年度	18
		金額		元	103學年度	36,000
	大專以上	人次		人次	103學年度	10
		金額		元	103學年度	20,000
	合計	人次		人次	103學年度	8,136

統計項目			單位	資料期間	統計數據
原住民學生營養午餐費補助情形	合計	金額	元	103學年度	25,934,467
	國小	人次	人次	103學年度	5,297
		金額	元	103學年度	15,908,239
	國中	人次	人次	103學年度	2,839
		金額	元	103學年度	10,026,228
	高中職	人次	人次	103學年度	-
		金額	元	103學年度	-
	大專以上	人次	人次	103學年度	-
		金額	元	103學年度	-
原住民終身學習辦理情形	開設班數		班	104年	51
	參加人數		人	104年	736
	經費		元	104年	3,635,878
原住民文化社教活動辦理情形		活動場次	場	104年	6
		參加人數	人	104年	377
		經費	元	104年	569,803
原住民民俗文化及社會教育活動補助	合計	核准件數	件	104年	42
		金額	元	104年	2,172,900
	文化傳承	核准件數	件	104年	18
		金額	元	104年	1,496,500
	學術文藝	核准件數	件	104年	4
		金額	元	104年	79,200
	社會教育	核准件數	件	104年	9
		金額	元	104年	391,600
原住民專門人才獎勵情形	合計	核准件數	件	104年	11
		金額	元	104年	205,600
	深造教育	核准件數	件	104年	48
		金額	元	104年	1,003,000
	學術專門著作	核准件數	件	104年	29
		金額	元	104年	490,000
	發明	核准件數	件	104年	-
		金額	元	104年	-
	專業考試	核准件數	件	104年	1
		金額	元	104年	30,000
		核准件數	件	104年	4
		金額	元	104年	40,000

統計項目			單位	資料期間	統計數據
	體育傑出人才	核准件數	件	104年	14
		金額	元	104年	443,000
原住民權益及福利宣導統計	合計	活動場次	場	104年	8
		參加人數	人	104年	269
		經費	元	104年	72,089
	法律宣導活動	活動場次	場	104年	4
		參加人數	人	104年	165
		經費	元	104年	22,089
	婦女權益宣導活動	活動場次	場	104年	3
		參加人數	人	104年	91
		經費	元	104年	50,000
	衛生保健活動	活動場次	場	104年	1
		參加人數	人	104年	13
		經費	元	104年	-
原住民住宅輔導	中低收入戶建構住宅補助	申請戶數	戶	104年	38
		補助戶數	戶	104年	29
	中低收入戶修繕住宅補助	申請戶數	戶	104年	26
		補助戶數	戶	104年	19
原住民急難救助	合計	人數	人	104年	163
		金額	元	104年	1,438,293
	喪葬救助	人數	人	104年	22
		金額	元	104年	248,000
	醫療補助	人數	人	104年	64
		金額	元	104年	539,293
	重大災害救助	人數	人	104年	1
		金額	元	104年	10,000
原住民低收入戶	戶數	合計	戶	104年底	643
		第1款	戶	104年底	5
		第2款	戶	104年底	117
		第3款	戶	104年底	521
	人數	合計	人	104年底	2,179
		男性	人	104年底	1,038
		女性	人	104年底	1,141

統計項目			單位	資料期間	統計數據
原住民身心障礙人數	總計	合計	人	104年底	844
		男性	人	104年底	459
		女性	人	104年底	385
	肢體障礙者	合計	人	104年底	336
		男性	人	104年底	202
		女性	人	104年底	134
	智能障礙者	合計	人	104年底	133
		男性	人	104年底	70
		女性	人	104年底	63
	重要器官失去功能者	合計	人	104年底	83
		男性	人	104年底	42
		女性	人	104年底	41
	慢性精神病患者	合計	人	104年底	62
		男性	人	104年底	24
		女性	人	104年底	38
	多重障礙者	合計	人	104年底	71
		男性	人	104年底	40
		女性	人	104年底	31
原住民遭家庭暴力受害情形	總計		人次	104年	1,805
	男性		人次	104年	557
	女性		人次	104年	1,248
	未滿18歲	合計	人次	104年	646
		男性	人次	104年	324
		女性	人次	104年	322
	年滿18歲	合計	人次	104年	1,159
		男性	人次	104年	233
		女性	人次	104年	926
原住民遭性侵害受害情形	總計		人次	104年	387
	男性		人次	104年	33
	女性		人次	104年	354
	未滿18歲	合計	人次	104年	338
		男性	人次	104年	33
		女性	人次	104年	305
	年滿18歲	合計	人次	104年	49
		男性	人次	104年	-

統計項目			單位	資料期間	統計數據
		女性	人次	104年	49
輔導原住民職業訓練及就業服務	職業訓練班	班數	班	104年	4
		人數	人	104年	100
		金額	元	104年	1,221,457
	技術士證照人數	合計	人	104年	220
		甲級	人	104年	2
		乙級	人	104年	36
		丙級	人	104年	182
	就業服務人數	求職	人	104年	533
		輔導就業	人	104年	513
原住民綜合發展基金貸款實際撥貸	合計	件數	人	104年	157
		金額	人	104年	41,230,000
	農林漁牧貸款	件數	人	104年	7
		金額	人	104年	1,600,000
	服務業貸款	件數	人	104年	56
		金額	人	104年	12,730,000
	運輸業貸款	件數	人	104年	9
		金額	人	104年	4,550,000
	休閒農莊貸款	件數	人	104年	-
		金額	人	104年	-
	其他(工業檢測)	件數	人	104年	85
		金額	人	104年	22,350,000

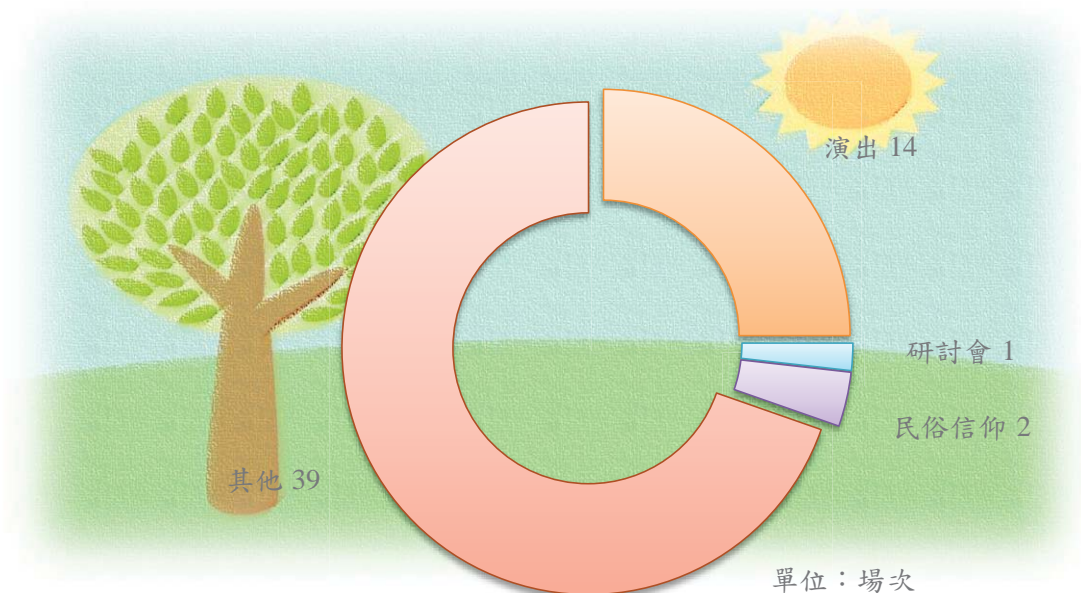
1-10

客家事務委員會



## 共辦客家活動 56 場次

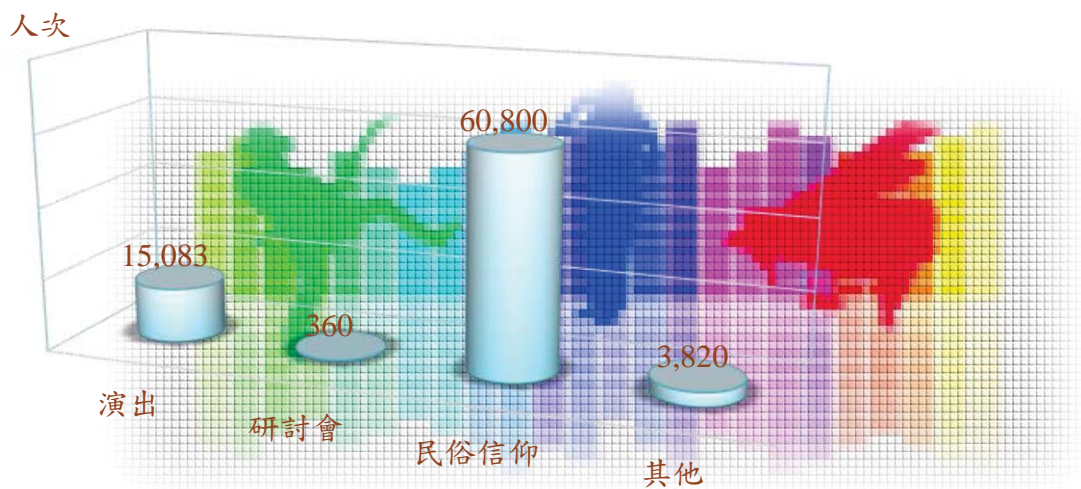
本府 104 年共辦理客家活動 56 場次，其中演出活動 14 場次、民俗信仰活動 2 場次、研討會 1 場次。



資料來源：本府客家事務委員會

## 參與客家活動約 8 萬人次

本府 104 年辦理之客家活動計 8 萬 63 人次參與，其中以民俗信仰活動 6 萬 800 人次最多（如：新丁版節），其次為演出活動 1 萬 5,083 人次。



資料來源：本府客家事務委員會

統計項目			單位	資料期間	統計數據
客家文化活動 辦理成果	合計	辦理場次	場	104年	56
		參與人次	人次	104年	80,063
	演出	辦理場次	場	104年	14
		參與人次	人次	104年	15,083
	展覽	辦理場次	場	104年	-
		參與人次	人次	104年	-
	研討會	辦理場次	場	104年	1
		參與人次	人次	104年	360
	民俗信仰	辦理場次	場	104年	2
		參與人次	人次	104年	60,800
	其他	辦理場次	場	104年	39
		參與人次	人次	104年	3,820
客家文化活動 補助成果	申請件數		件	104年	115
	核准件數		件	104年	91
	補助金額		元	104年	2,588,150
客家文化研習班班次			班次	104年	16
客家文化研習班報名人次			人次	104年	672

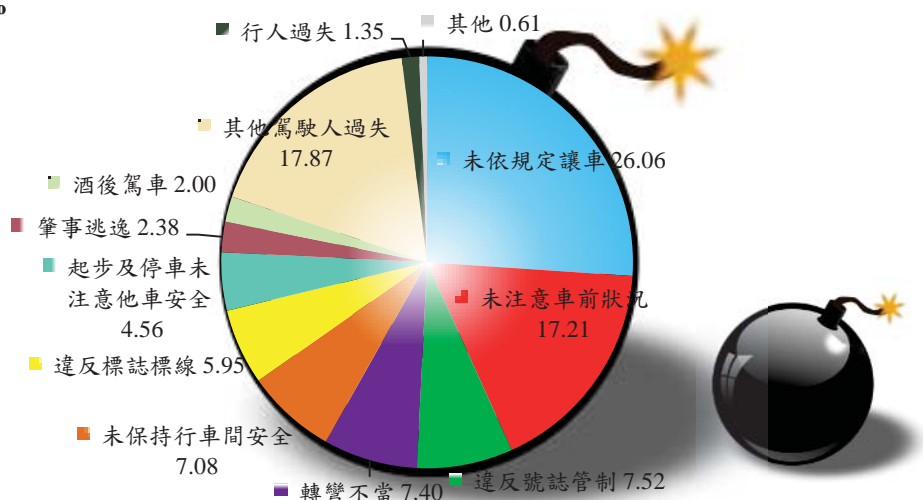


## 2-1 警察局

## A1 及 A2 類交通事故共 5 萬 3,671 件

104 年本市 A1 及 A2 類交通事故共 5 萬 3,671 件，主要肇事原因以「未依規定讓車」1 萬 3,986 件(占 26.06%)最多，其次為「未注意車前狀況」9,236 件(占 17.21%)，「違反號誌管制」4,038 件(占 7.52%)。

單位：%



資料來源：本府警察局

## 刑案發生率每十萬人 1,020.74 件

104 年本市刑案發生件數計 2 萬 7,888 件，發生率每十萬人 1,020.74 件，各項刑案中以竊盜案發生率每十萬人 268.84 件最高，公共危險案發生率每十萬人 265.73 件次之，違反毒品危害防制條例發生率每十萬人 151.05 件再次之。



資料來源：本府警察局

統計項目				單位	資料期間	統計數據
警察人員因公傷亡數	合計			人	104年	72
	傷殘			人	104年	72
	死亡			人	104年	-
現有警力數	合計			人	104年底	5,827
	警官			人	104年底	1,054
	巡佐			人	104年底	1,380
	警員			人	104年底	3,393
監視錄影系統	建置組數			組	104年	5,336
	建置鏡頭數			個	104年	21,913
	運用系統破獲治安案件			件	104年	7,149
	運用系統破獲交通案件			件	104年	7,464
	經費			元	104年	1,651,723,644
刑事案件	總計	發生數		件	104年	27,888
		破獲數		件	104年	24,282
		嫌疑犯		人	104年	25,232
	竊盜	合計	發生數	件	104年	7,345
			破獲數	件	104年	5,624
			嫌疑犯	人	104年	3,881
		重大竊盜	發生數	件	104年	2
			破獲數	件	104年	-
			嫌疑犯	人	104年	-
		普通竊盜	發生數	件	104年	5,078
			破獲數	件	104年	3,580
			嫌疑犯	人	104年	3,111
		汽車竊盜	發生數	件	104年	508
			破獲數	件	104年	392
			嫌疑犯	人	104年	274
		機車竊盜	發生數	件	104年	1,757
			破獲數	件	104年	1,652
			嫌疑犯	人	104年	496
	傷害	合計	發生數	件	104年	701
			破獲數	件	104年	621
			嫌疑犯	人	104年	845
		重傷害	發生數	件	104年	5
			破獲數	件	104年	5

統計項目				單位	資料期間	統計數據
刑事案件	傷害	重傷害	嫌疑犯	人	104年	11
		一般傷害	發生數	件	104年	696
			破獲數	件	104年	616
			嫌疑犯	人	104年	834
	詐欺背信	合計	發生數	件	104年	1,543
			破獲數	件	104年	1,364
			嫌疑犯	人	104年	2,261
		詐欺	發生數	件	104年	1,508
			破獲數	件	104年	1,345
			嫌疑犯	人	104年	2,247
		背信	發生數	件	104年	35
			破獲數	件	104年	19
			嫌疑犯	人	104年	14
	贓物	發生數		件	104年	60
		破獲數		件	104年	60
		嫌疑犯		人	104年	72
	賭博	發生數		件	104年	974
		破獲數		件	104年	1,016
		嫌疑犯		人	104年	1,246
	妨害自由	發生數		件	104年	529
		破獲數		件	104年	440
		嫌疑犯		人	104年	565
	殺人	合計	發生數	件	104年	36
			破獲數	件	104年	35
			嫌疑犯	人	104年	38
		故意殺人	發生數	件	104年	33
			破獲數	件	104年	32
			嫌疑犯	人	104年	34
		過失殺人	發生數	件	104年	3
			破獲數	件	104年	3
			嫌疑犯	人	104年	4
	駕駛過失	發生數		件	104年	284
		破獲數		件	104年	282
		嫌疑犯		人	104年	300
		合計	發生數	件	104年	499

統計項目				單位	資料期間	統計數據
刑事案件	妨害性自主罪	合計	破獲數	件	104年	495
			嫌疑犯	人	104年	497
		強制性交	發生數	件	104年	36
			破獲數	件	104年	40
			嫌疑犯	人	104年	39
		共同強制性交	發生數	件	104年	2
			破獲數	件	104年	2
			嫌疑犯	人	104年	3
		對幼性交	發生數	件	104年	8
			破獲數	件	104年	10
			嫌疑犯	人	104年	12
		性交猥褻	發生數	件	104年	453
			破獲數	件	104年	443
			嫌疑犯	人	104年	443
	妨害婚姻及家庭	發生數		件	104年	43
		破獲數		件	104年	27
		嫌疑犯		人	104年	39
	妨害風化	發生數		件	104年	403
		破獲數		件	104年	391
		嫌疑犯		人	104年	437
	恐嚇取財	合計	發生數	件	104年	141
			破獲數	件	104年	147
			嫌疑犯	人	104年	158
		重大恐嚇取財	發生數	件	104年	-
			破獲數	件	104年	-
			嫌疑犯	人	104年	-
		一般恐嚇取財	發生數	件	104年	141
			破獲數	件	104年	147
			嫌疑犯	人	104年	158
	擄人勒贖	發生數		件	104年	1
		破獲數		件	104年	1
		嫌疑犯		人	104年	7
	侵占	發生數		件	104年	463
		破獲數		件	104年	308
		嫌疑犯		人	104年	269



統計項目			單位	資料期間	統計數據
刑事案件	偽造文書印文	發生數	件	104年	276
		破獲數	件	104年	181
		嫌疑犯	人	104年	166
	違反毒品危害防制條例	合計	發生數	件	4,127
			破獲數	件	4,126
			嫌疑犯	人	4,544
		第一級毒品	發生數	件	1,270
			破獲數	件	1,304
			嫌疑犯	人	1,438
		第二級毒品	發生數	件	2,577
			破獲數	件	2,542
			嫌疑犯	人	2,789
		第三級毒品	發生數	件	270
			破獲數	件	268
			嫌疑犯	人	304
		其他	發生數	件	10
			破獲數	件	12
			嫌疑犯	人	13
	毀棄損壞	發生數	件	104年	572
		破獲數	件	104年	186
		嫌疑犯	人	104年	192
	妨害公務	發生數	件	104年	108
		破獲數	件	104年	108
		嫌疑犯	人	104年	127
	違反著作權法	發生數	件	104年	224
		破獲數	件	104年	45
		嫌疑犯	人	104年	60
	違反商標法	發生數	件	104年	349
		破獲數	件	104年	47
		嫌疑犯	人	104年	50
	妨害電腦使用	發生數	件	104年	250
		破獲數	件	104年	42
		嫌疑犯	人	104年	45
	竊佔	發生數	件	104年	38
		破獲數	件	104年	40

統計項目				單位	資料期間	統計數據
刑事案件	竊佔	嫌疑犯		人	104年	66
	強盜搶奪	合計	發生數	件	104年	68
			破獲數	件	104年	74
			嫌疑犯	人	104年	87
		強盜	發生數	件	104年	31
			破獲數	件	104年	35
			嫌疑犯	人	104年	47
		搶奪	發生數	件	104年	37
			破獲數	件	104年	39
			嫌疑犯	人	104年	40
	偽造有價證券	發生數		件	104年	7
		破獲數		件	104年	5
		嫌疑犯		人	104年	2
	妨害秩序	發生數		件	104年	3
		破獲數		件	104年	2
		嫌疑犯		人	104年	2
	違反藥事法	發生數		件	104年	21
		破獲數		件	104年	21
		嫌疑犯		人	104年	29
	違反森林法	發生數		件	104年	15
		破獲數		件	104年	2
		嫌疑犯		人	104年	6
	公共危險	發生數		件	104年	7,260
		破獲數		件	104年	7,304
		嫌疑犯		人	104年	7,576
	重利	發生數		件	104年	176
		破獲數		件	104年	186
		嫌疑犯		人	104年	214
	妨害名譽	發生數		件	104年	426
		破獲數		件	104年	290
		嫌疑犯		人	104年	321
	違反選罷法	發生數		件	104年	9
		破獲數		件	104年	9
		嫌疑犯		人	104年	22
		發生數		件	104年	55

統計項目			單位	資料期間	統計數據
刑事案件	妨害秘密	破獲數	件	104年	35
		嫌疑犯	人	104年	44
	遺棄	發生數	件	104年	7
		破獲數	件	104年	7
		嫌疑犯	人	104年	7
	懲治走私條例	發生數	件	104年	-
		破獲數	件	104年	1
		嫌疑犯	人	104年	3
	偽造貨幣	發生數	件	104年	6
		破獲數	件	104年	6
		嫌疑犯	人	104年	5
	誣告	發生數	件	104年	38
		破獲數	件	104年	29
		嫌疑犯	人	104年	29
	湮滅證據	發生數	件	104年	3
		破獲數	件	104年	3
		嫌疑犯	人	104年	4
	藏匿頂替	發生數	件	104年	3
		破獲數	件	104年	3
		嫌疑犯	人	104年	4
	違反槍砲彈藥刀械管制條例	發生數	件	104年	134
		破獲數	件	104年	178
		嫌疑犯	人	104年	182
	違反就業服務法	發生數	件	104年	1
		破獲數	件	104年	1
		嫌疑犯	人	104年	3
	其他	發生數	件	104年	690
		破獲數	件	104年	540
		嫌疑犯	人	104年	827
刑事案件被害人	總計		人	104年	18,200
	竊盜	合計	人	104年	7,975
		重大竊盜	人	104年	3
		普通竊盜	人	104年	5,704
		汽車竊盜	人	104年	511
		機車竊盜	人	104年	1,757

統計項目			單位	資料期間	統計數據
刑事案件被害人	傷害	合計	人	104年	790
		重傷害	人	104年	5
		一般傷害	人	104年	785
	殺人	合計	人	104年	39
		故意殺人	人	104年	34
		過失殺人	人	104年	5
	妨害風化		人	104年	16
	妨害性自主罪	合計	人	104年	515
		強制性交	人	104年	36
		共同強制性交	人	104年	2
		對幼性交	人	104年	8
		性交猥褻	人	104年	469
	恐嚇取財	合計	人	104年	199
		重大恐嚇取財	人	104年	-
		一般恐嚇取財	人	104年	199
	擄人勒贖		人	104年	1
	強盜搶奪	合計	人	104年	92
		強盜	人	104年	47
		搶奪	人	104年	45
	詐欺背信	合計	人	104年	3,006
		詐欺	人	104年	2,970
		背信	人	104年	36
	妨害自由		人	104年	582
	駕駛過失		人	104年	313
	妨害婚姻及家庭		人	104年	44
	妨害公務		人	104年	118
	公共危險		人	104年	999
	其他		人	104年	3,511
刑事案件嫌疑人數	合計		人	104年	25,232
	年齡別	0-5歲	人	104年	-
		6-11歲	人	104年	33
		12-17歲	人	104年	1,282
		18-23歲	人	104年	2,876
		24-29歲	人	104年	2,934
		30-39歲	人	104年	6,989

統計項目			單位	資料期間	統計數據
刑事案件 嫌疑 犯人數	年齡別	40-49歲	人	104年	5,497
		50-59歲	人	104年	3,838
		60-64歲	人	104年	1,040
		65-69歲	人	104年	398
		70歲以上	人	104年	345
		不詳	人	104年	-
	教育程 度別	不識字	人	104年	85
		自修	人	104年	9
		國小	人	104年	1,844
		國中	人	104年	6,581
		高中(職)	人	104年	14,422
		大專	人	104年	2,104
		研究所	人	104年	104
	其他(含不詳)	人	104年	83	
刑事案件 主要 犯罪場 所	合計	嫌疑犯	人	104年	25,232
		被害人	人	104年	18,200
	住宅區	嫌疑犯	人	104年	7,014
		被害人	人	104年	4,844
	市街商 店	嫌疑犯	人	104年	2,582
		被害人	人	104年	3,549
	特殊營 業場所	嫌疑犯	人	104年	1,029
		被害人	人	104年	634
	交通場 所	嫌疑犯	人	104年	12,731
		被害人	人	104年	6,102
	機關文 教衛生 機構	嫌疑犯	人	104年	574
		被害人	人	104年	723
	金融保 險證券 機構	嫌疑犯	人	104年	531
		被害人	人	104年	866
	工礦廠 及倉庫	嫌疑犯	人	104年	238
		被害人	人	104年	476
	山林郊 野	嫌疑犯	人	104年	482
		被害人	人	104年	414
	其他	嫌疑犯	人	104年	51
		被害人	人	104年	592
	總計		公克	104年	281,434.49

統計項目				單位	資料期間	統計數據
查獲毒品重量	第一級	合計		公克	104年	9060.67
		海洛因		公克	104年	9033.33
		嗎啡		公克	104年	26.24
		鴉片		公克	104年	-
		古柯鹼		公克	104年	1.1
	第二級	合計		公克	104年	71,945.03
		MDMA		公克	104年	8,797.31
		古柯		公克	104年	-
		大麻		公克	104年	446.35
		安非他命		公克	104年	55,642.28
	第三級	合計		公克	104年	200,414.51
		FM2		公克	104年	118.00
		K他命		公克	104年	189,297.61
第四級			公克	104年	14.28	
其他			公克	104年	-	
毒品嫌疑犯	合計		男	人	104年	3,960
			女	人	104年	584
	持有	男	人	104年	1,049	
		女	人	104年	130	
	施用	男	人	104年	2,209	
		女	人	104年	367	
	少年(兒童)犯罪狀況	犯罪人數合計			人	104年
教育程度		國小及以下	在學	人	104年	46
			肄業	人	104年	-
			畢業	人	104年	1
		國中	在學	人	104年	647
			肄業	人	104年	73
			畢業	人	104年	303
		高中、職及以上	在學	人	104年	339
			肄業	人	104年	109
			畢業	人	104年	58
防處少年(兒童)事件執行成果		勸導取締少年不良行為	合計		人	104年
	與有犯罪習性之人交往		人	104年	379	
	出入妨害身心健康場所或其他少年不當進入之場所		人	104年	345	

統計項目			單位	資料期間	統計數據
防處少年(兒童)事件執行成果	勸導取締少年不良行為	逃學或逃家	人	104年	745
		無正當理由跟蹤他人，經勸阻不聽	人	104年	2
		深夜遊蕩	人	104年	2,728
		對父母、尊長或教師態度傲慢舉止粗暴	人	104年	275
		藉端滋擾住戶、工廠、公司行號、公共場所或公眾得出入之場所	人	104年	7
		無照駕駛汽車、機車	人	104年	791
		加暴行於人或互相鬥毆未致傷害	人	104年	5
		吸菸	人	104年	470
		嚼檳榔	人	104年	1
		飲酒	人	104年	4
		於公共場所高聲喧嘩	人	104年	115
		其他有妨害善良風俗或公共秩序之行為	人	104年	46
		無正當理由持有純質淨重未滿20公克之第三級或第及毒品	人	104年	49
	查處違反兒童及少年福利法	合計	人	104年	15
		供售菸予兒少者，或縱容兒少吸食之父母或實際照顧者	人	104年	5
		放任兒少出入妨害身心健康場所之業者、父母或實際照顧者	人	104年	-
		放任兒少於上課時間及夜間十點以後進入普通遊樂場所內之業者	人	104年	-
		其他違反兒童及少年福利法案件者	人	104年	10
	移送少年虞犯行為	合計	人	104年	283
		經常與有犯罪習性之人交往	人	104年	3
		經常逃學或逃家者	人	104年	3
		無正當理由經常攜帶刀械者	人	104年	1
		吸食或施打煙毒或麻醉藥品以外之迷幻物品者	人	104年	271
		有預備犯罪或犯罪未遂而為法所不罰之行為	人	104年	5
	列管少年人數		人	104年底	270
	少年輔導委員會輔導人數		人	104年底	200
	少年嫌疑犯人數		人	104年底	91
		合計	人	104年底	33,254

統計項目				單位	資料期間	統計數據
民防團 隊	編組	民防總隊編組		人	104年底	8,919
		民防團編組		人	104年底	2,764
		防護團編組		人	104年底	21,455
		聯合防護團		人	104年底	116
	年度訓練	常年訓練	實到人數	人	104年	33,678
			訓練場次	場	104年	292
		幹部訓練	實到人數	人	104年	3,882
			訓練場次	場	104年	57
義勇警察服勤成果	協助破案件數			件	104年	170
	受獎人次			人	104年	128
山地治安管制	全般刑案	發生數		件	104年	157
		破獲數		件	104年	181
	查緝逃犯		人	104年	71	
	經許可入山	網路申請		人	104年	70,674
		書面申請		人	104年	13,220
處理集會遊行	使用警力			人次	104年	57,770
	合計			件	104年	1,466
	類別	室外	集會	件	104年	1,130
			遊行	件	104年	336
		室內集會		件	104年	-
	是否申請	申請	准	件	104年	311
			不准	件	104年	-
		未申請		件	104年	1,155
經濟案件	合計		件數	件	104年	276
			人數	人	104年	456
	偽造新臺幣券		件數	件	104年	-
			人數	人	104年	-
	行使偽造新臺幣券		件數	件	104年	1
			人數	人	104年	1
	行使偽造外幣券		件數	件	104年	-
			人數	人	104年	-
	地下錢莊		件數	件	104年	161
			人數	人	104年	281
	地下通匯		件數	件	104年	1
			人數	人	104年	1



統計項目				單位	資料期間	統計數據	
經濟案件	走私農產品	件數		件	104年	1	
		人數		人	104年	1	
	走私菸	件數		件	104年	4	
		人數		人	104年	4	
	走私動物活體	件數		件	104年	-	
		人數		人	104年	-	
	產製、販賣私劣酒	件數		件	104年	8	
		人數		人	104年	8	
	侵害商標權	件數		件	104年	47	
		人數		人	104年	50	
	侵害著作權	件數		件	104年	35	
		人數		人	104年	56	
	盜採砂(土)石	件數		件	104年	2	
		人數		人	104年	6	
	濫(盜)伐林木	件數		件	104年	7	
		人數		人	104年	37	
	濫墾林地、山坡地	件數		件	104年	9	
		人數		人	104年	11	
舉發違反道路交通管理事件成果	依移送機關分	總計			件	104年	1,215,846
		移公路監理機關	合計		件	104年	1,208,134
			違規停車		件	104年	400,806
			行車速度超速60公里以下		件	104年	288,984
			不依規定轉彎		件	104年	163,079
			闖紅燈直行左轉		件	104年	85,866
		移警察機關	合計		件	104年	7,712
			未經許可在道路擺設攤位		件	104年	4,149
			在道路上堆積放置足以阻礙交通之物		件	104年	390
			行人通行違規		件	104年	189
	依車輛別分	合計			件	104年	1,208,127
		汽車			件	104年	698,961
		逾250cc機車			件	104年	2,814
		250cc以下機車			件	104年	506,209

統計項目			單位	資料期間	統計數據
		動力機械	件	104年	143
其他違反道路交通管理事件	違規停車拖吊		件	104年	56,522
	違規車輛移置保管		件	104年	7,627
舉發違反高(快)速公路管制規定	合計		件	104年	35,186
	車速超過最高速限		件	104年	34,398
	小型車違規行駛路肩		件	104年	85
	未依規定變換車道		件	104年	223
A1類 (死亡) 道路交通事故	總計		件	104年	118
	駕駛人 過失	合計	件	104年	111
		超速失控	件	104年	3
		酒後駕車	件	104年	9
		未注意車前狀況	件	104年	20
		肇事逃逸	件	104年	11
		未保持行車間安全	件	104年	-
		未依規定讓車	件	104年	17
		起步及停車未注意他車安全	件	104年	-
		違反號誌管制	件	104年	18
		違反標誌標線	件	104年	9
		轉彎不當	件	104年	5
		搶越行人穿越道	件	104年	4
		其他	件	104年	15
	行人過失		件	104年	6
	其他		件	104年	1
	肇事車 種	大貨車	件	104年	10
		小貨車	件	104年	16
		營業小客車	件	104年	4
		自用小客車	件	104年	27
		機車	件	104年	53
		自行車	件	104年	2
		其他	件	104年	6
	道路型 態	岔道	件	104年	70
		單路部分	件	104年	48
	肇事者	男	人	104年	100
		女	人	104年	18
	總計		件	104年	53,553

統計項目			單位	資料期間	統計數據
A2類 道路交 通事故	駕駛人 過失	合計	件	104年	52,504
		超速失控	件	104年	824
		酒後駕車	件	104年	1,063
		未注意車前狀況	件	104年	9,216
		肇事逃逸	件	104年	1,268
		未保持行車間安全	件	104年	3,801
		未依規定讓車	件	104年	13,969
		起步及停車未注意他車安全	件	104年	2,449
		違反號誌管制	件	104年	4,020
		違反標誌標線	件	104年	3,184
		逆向行駛	件	104年	686
		轉彎不當	件	104年	3,964
		搶越行人穿越道	件	104年	392
		其他	件	104年	7,668
	機件故障		件	104年	90
	行人過失		件	104年	721
	交通管制設施缺陷		件	104年	42
	其他		件	104年	196
	肇事車 種	大貨車	件	104年	470
		小貨車	件	104年	3,310
		大客車	件	104年	225
		營業小客車	件	104年	1,141
		自用小客車	件	104年	17,407
		特種車	件	104年	23
		機車	件	104年	28,538
		自行車	件	104年	1,139
		其他	件	104年	1,300
	道路型 態	交岔道	件	104年	34,948
		單路部分	件	104年	18,580
		圓環	件	104年	21
		廣場	件	104年	4
	肇事者	合計	人	104年	53,553
		男	人	104年	33,935
		女	人	104年	19,173
		不詳/其他	人	104年	445

統計項目					單位	資料期間	統計數據	
A1類(死亡)道路交通事故傷亡當事人		合計			人	104年	172	
		死亡			人	104年	120	
		受傷			人	104年	52	
A2類道路交通事故受傷當事人		合計			人	104年	70,969	
		男			人	104年	37,030	
		女			人	104年	33,939	
A3類道路交通事故(財損)					件	104年	42,208	
酒後駕車	取締情形	總計	汽車		件	104年	3,997	
			機車		件	104年	9,999	
		無肇事	合計	汽車	件	104年	3,786	
				機車	件	104年	9,807	
			舉發	汽車	件	104年	1,131	
				機車	件	104年	3,460	
			移送法辦	汽車	件	104年	2,286	
				機車	件	104年	5,530	
			拒絕酒測	汽車	件	104年	369	
				機車	件	104年	817	
		肇事	移送法辦	汽車	件	104年	211	
				機車	件	104年	192	
	肇事情形	A1類			件	104年	8	
		A2類			件	104年	901	
		A3類			件	104年	348	
	處理違反社會秩序維護法	合計		件數		件	104年	901
				人數		人	104年	1,256
			拘留	件數		件	104年	5
人數				人	104年	5		
罰鍰			件數		件	104年	884	
			人數		人	104年	1,250	
			金額		元	104年	5,104,098	
妨害安寧秩序		件數		件	104年	136		
		人數		人	104年	147		
妨害善良風俗		件數		件	104年	746		
		人數		人	104年	1,080		
妨害公務		件數		件	104年	3		
		人數		人	104年	4		

統計項目				單位	資料期間	統計數據
	妨害他人身體財產	件數		件	104年	16
		人數		人	104年	25
取締績效	妨害風化場所	件數合計		件	104年	481
		負責人及媒介色情者		人	104年	571
		性交易服務者		人	104年	646
		嫖客		人	104年	378
	查處涉嫌行為廣告	合計	件數	件	104年	812
			人數	人	104年	1,633
		違反兒童及少年性交易防治條例	件數	件	104年	48
			人數	人	104年	120
		觸犯刑法妨害風化罪嫌	件數	件	104年	401
			人數	人	104年	867
		違反社會秩序維護法	件數	件	104年	363
			人數	人	104年	646
	賭博性電玩	件數		件	104年	100
		人數		人	104年	135
		台數		台	104年	581
	違規攤販	合計		件	104年	6,931
		罰鍰		件	104年	2,968
		沒入攤架		件	104年	2
		拆除攤架		件	104年	-
		勸導		件	104年	3,961
為民服務成果	協尋查尋人口身分不明者暨蹺家青少年返家團圓			人	104年	4,528
	民眾舉家外出、加強住宅巡邏服務	受理申請件數		件	104年	1,556
		設置臨時巡邏箱數		個	104年	1,418
		執行巡邏班次		次	104年	8,796
		受理申請之住戶再度發生竊盜案數		件	104年	2
	受理公司、行號、團體民眾護鈔			件	104年	3,070
	服務台服務	一般服務案件		件	104年	108,794
		人民陳情案件		件	104年	11,381
		受理民眾電子郵件陳情案件		件	104年	50,175
	廣播服務	發還失物現金	件數	件	104年	1,892
			金額	元	104年	3,903,946
		各類路況報導		次	104年	2,814

統計項目					單位	資料期間	統計數據
為民服務成果	急難救助、排難解困	發放急難救助金	件數		件	104年	999
			金額		元	104年	7,530,150
		紓解急難	件數		件	104年	796
			人數		人	104年	825
		關懷濟助獨居老人貧苦無依民眾	件數		件	104年	1,279
			人數		人	104年	1,271
	提供夜歸婦孺代叫計程車				件	104年	891
	「一一〇」受理報案服務				件	104年	590,533
	民、輿情	舉辦警民座談			件	104年	991
		辦理民意抽訪(電訪、派員)			次	104年	286,286
失蹤人口	發生數	合計			人	104年	3,258
		失蹤原因	離家出走		人	104年	2,108
			上下學未歸		人	104年	169
			迷途走失		人	104年	131
		失蹤年齡	12~未滿18歲		人	104年	1,114
			18~未滿24歲		人	104年	421
			24~未滿65歲		人	104年	1,457
		男			人	104年	1,622
		女			人	104年	1,636
	尋獲數				人	104年	3,230
臺灣健康社區六星計畫社區	輔導治安社區	治安社區總數			個	104年底	208
		輔導治安社區			個	104年底	32
		輔導訪視社區			場	104年	120
		標竿輔導社區			場	104年	4
		召開治安會議			場	104年	435
		社區觀摩學習			次	104年	14
	維持社區治安穩定	守望相助隊	隊數		隊	104年底	32
			人數		人	104年底	1,649
		校園安心走廊			條	104年底	27
		社區治安區塊			處	104年底	113
		錄影監視系統	處數		處	104年底	366
			支數		支	104年底	835
		處理涉外治安案件	嫌疑犯	合計			人
竊盜				人	104年	30	
公共危險				人	104年	45	

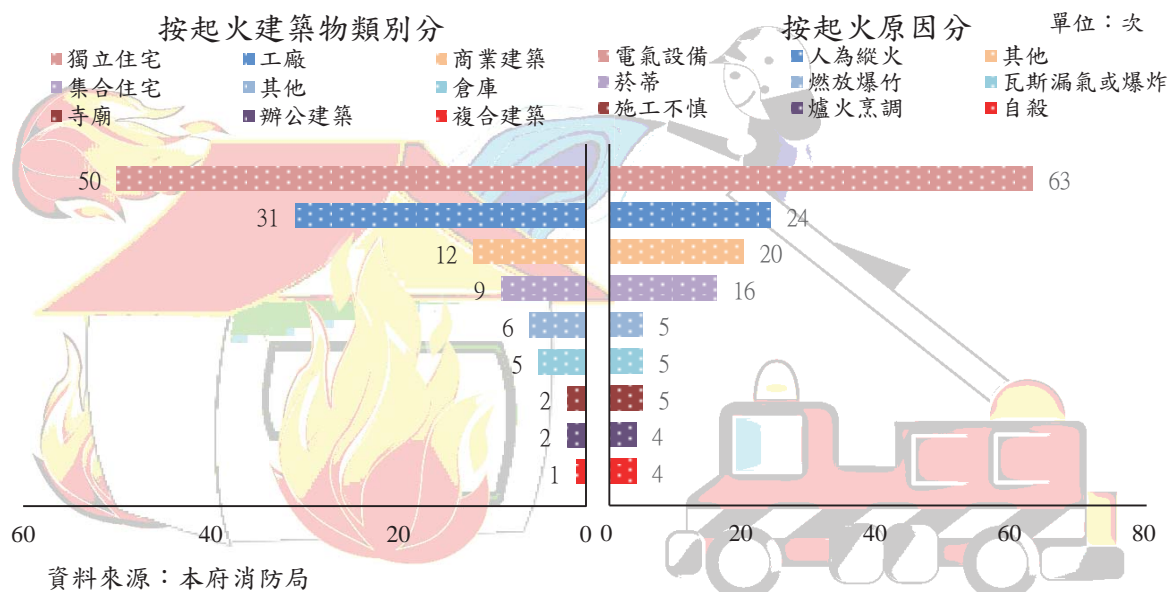
統計項目				單位	資料期間	統計數據
婦幼安全事件	家庭暴力事件	聲請保護令件數		件	104年	2,064
		執行保護令件數		件	104年	2,522
		刑案移送	違反保護令罪	件	104年	255
			家庭暴力罪	件	104年	362
	受理妨害性自主案件		件	104年	568	
	執行兒少保護工作		件	104年	2,879	
	受理性騷擾事件		件	104年	177	
	查獲兒童及少年性交易		人	104年	106	

## 2-2 消防局



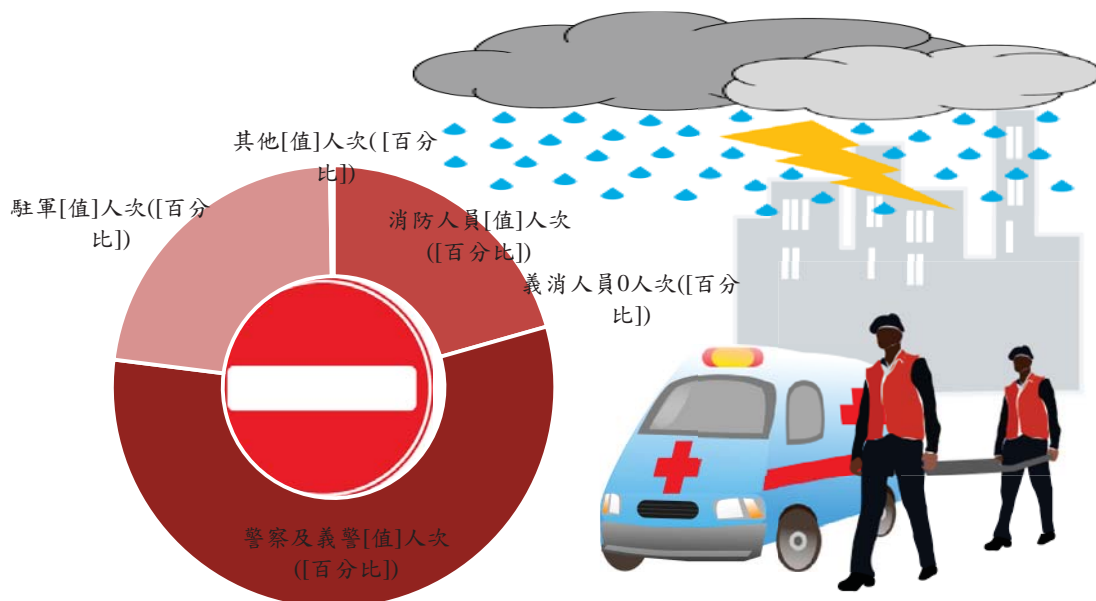
## 火災起火原因以電器設備為大宗

本市 104 年火災發生次數共 146 次，起火原因以電器設備 63 次最多，其次為人為縱火 24 次及菸蒂 16 次；另起火建築物中以獨立住宅 50 次最多，其次為工廠 31 次及商業建築 12 次。



## 颱風災害出動救災人員中以警察及義警最多

本市 104 年颱風災害出動救災人員中，以警察及義警 3,332 人次(56.39%)最多，其次為駐軍 1,344 人次(22.74%)、消防人員 1,217 人次(20.60%)。



資料來源：本府消防局

統計項目			單位	資料期間	統計數據
依消防法第6條第1項規定應設消防安全設備列管建築物	合計		棟	104年底	24,182
	5層以下		棟	104年底	18,134
	6層		棟	104年底	821
	7層		棟	104年底	2,038
	8層		棟	104年底	593
	9層		棟	104年底	320
	10層		棟	104年底	217
	11層		棟	104年底	151
	12層		棟	104年底	658
	13層		棟	104年底	230
	14層		棟	104年底	398
	15層		棟	104年底	153
	16層		棟	104年底	152
	17層		棟	104年底	37
	18層		棟	104年底	30
	19層		棟	104年底	43
	20層		棟	104年底	32
	21層		棟	104年底	26
	22層		棟	104年底	32
	23層		棟	104年底	19
	24層		棟	104年底	29
	25層		棟	104年底	21
	26層		棟	104年底	20
	27層		棟	104年底	7
	28層		棟	104年底	12
	29層		棟	104年底	9
消防安全檢查	列管對象	合計	家、所	104年底	26,229
		電影片映演場所(戲院、電影院)	家	104年底	12
		歌廳、舞廳、夜總會、俱樂部	家	104年底	19
		理容院、指壓按摩場所	家	104年底	234
		錄影節目帶播映場所(MTV等)	家	104年底	2
		視聽歌唱場所(KTV等)	家	104年底	325
		酒家、酒吧、酒店(廊)	家	104年底	51
		保齡球館撞球場	家	104年底	36
		集會堂	所	104年底	9

統計項目			單位	資料期間	統計數據
消防安全檢查	列管對象	健身休閒中心	家	104年底	106
		室內螢幕式高爾夫球練習場	家	104年底	-
		遊藝場所、電子遊戲場	家	104年底	186
		資訊休閒場所	家	104年底	89
		觀光旅館	家	104年底	12
		飯店、旅(賓)館	家	104年底	342
		招待所(限有寢室客房者)	家	104年底	2
		商場、市場、百貨商場、超級市場	家	104年底	686
		展覽場	家	104年底	20
		餐廳	家	104年底	492
		飲食店、咖啡廳	家	104年底	91
		茶藝館	家	104年底	1
		醫院	家	104年底	79
		療養院	家	104年底	1
		長期照護、養護機構、安養機構	家	104年底	89
		托嬰中心	所	104年底	93
		早期療育機構	所	104年底	-
		安置及教養機構(收容未滿2歲兒童者)	家	104年底	3
		護理之家機構、產後護理機構	家	104年底	75
		身心障礙福利服務機構	家	104年底	12
		身心障礙者職業訓練機構	家	104年底	1
		啟明、啟智、啟聰等特殊學校	所	104年底	8
		三溫暖公共浴室	家	104年底	4
		車站、飛機場大廈、候船室	所	104年底	27
		期貨經紀業、證券交易所、金融機構	家	104年底	652
		學校教室	所	104年底	399
		課後托育中心	家	104年底	22
		補習班	家	104年底	2,762
		訓練班	家	104年底	84
		K書中心	所	104年底	2
		甲類第6目以外之安置及教養機構	家	104年底	2
		甲類第6目以外身心障礙者職訓機構	家	104年底	3
		圖書館、博物館、美術館、陳列館等	所	104年底	80
		寺廟、宗祠、教堂、靈骨塔等	家	104年底	243
		辦公室	間	104年底	1,010

統計項目				單位	資料期間	統計數據
消防安全檢查	列管對象	靶場		家	104年底	5
		診所		家	104年底	66
		社區復健中心		家	104年底	9
		兒童及少年心理輔導或家庭諮詢機構		家	104年底	10
		身心障礙者就業服務機構、甲類第6目以外之身心障礙福利服務機構		家	104年底	6
		老人文康機構、甲類第6目以外之老人服務機構		家	104年底	4
		集合住宅、寄宿舍		家	104年底	5,159
		康復之家		家	104年底	4
		體育館活動中心		所	104年底	197
		室內溜冰場、室內游泳池		所	104年底	38
		電影攝影場、電視播送場		家	104年底	5
		倉庫		家	104年底	782
		傢俱展示販售場		家	104年底	233
		幼兒園		所	104年底	585
		電信機器室		家	104年底	104
		汽車修護場、飛機修理場、飛機庫		家	104年底	358
		室內停車場、建築物依法附設之室內停車空間		家	104年底	76
		工作場所		家	104年底	8,816
		地下建築物		所	104年底	2
		公共危險物品及可燃性高壓氣體設置標準暨安全管理辦法規定之場所		所	104年底	702
		加油站		家	104年底	283
		加氣站及天然氣儲槽		家	104年底	8
	其他複合用途場所		家、所	104年底	411	
	消防安全設備查察處理	檢查情形	檢查件次	件	104年	25,242
			檢查率	%	104年	96.24
			合格件次	件	104年	19,156
			檢查合格率	%	104年	75.89
複查情形		不合格件次	件	104年	6,086	
		複查件次	件	104年	6,162	
		複查不合格件次	件	104年	168	
		複查不合格率	%	104年	2.73	

統計項目					單位	資料期間	統計數據
消防安全檢查	消防安全設備查察處理	違規處理情形	限期改善件次		件	104年	5,918
			舉發件次		件	104年	168
			停業或停止使用		件	104年	3
			處罰鍰	件次	件	104年	168
				金額	元	104年	3,057,000
		罰鍰收繳情形	件次		件	104年	126
				收繳率	%	104年	62.97
			金額		元	104年	1,924,888
		強制執行件次		件	104年	16	
消防安全設備檢修申報	甲類場所	期底應申報家數		家	104年底	2,964	
		申報家數		家	104年	5,478	
			申報率	%	104年	184.82	
	甲類以外場所	期底應申報家數		家	104年底	21,518	
		申報家數		家	104年	21,892	
			申報率	%	104年	101.74	
	複查情形	申報總家數		家	104年	27,370	
		複查總家數		家	104年	11,123	
			複查率	%	104年	40.64	
	違規處理情形	未檢修申報限改件次		件	104年	2,154	
		處罰鍰	未檢修申報件次		件	104年	33
			消防專技人員不實檢修件次		件	104年	21
			總金額		元	104年	1,250,000
	罰鍰收繳	件次		件	104年	37	
		金額		元	104年	810,000	
	強制執行件次		件	104年	17		
防焰規制執行情形	防焰性能認證合格廠商	期底列管家數合計		家	104年底	211	
		檢查件次	合計		件	104年	186
			合格件次		件	104年	166
				合格率	%	104年	89.25
			不合格件次		件	104年	20
	設置防焰物品場所	期底列管家數合計		家	104年底	6,653	
		檢查件次	合計		件	104年	8,381
			合格件次		件	104年	8,108
				合格率	%	104年	96.74
			不合格件次		件	104年	273

統計項目				單位	資料期間	統計數據	
防焰規制執行情形	設置防焰物品場所	違規處理情形	限期改善件次		件	104年	273
			停業或停止使用件次		件	104年	-
			處罰鍰	件次	件	104年	3
				金額	元	104年	39,000
		罰鍰收繳	件次		件	104年	3
			金額		元	104年	39,000
液化石油氣消防安全檢查	期底列管家數	合計		家	104年底	787	
		分銷商		家	104年底	244	
		分裝場		家	104年底	9	
		容器檢驗場		家	104年底	2	
		容器儲存場所		家	104年底	14	
		串接使用場所		家	104年底	518	
	檢查情形	檢查件次	合計	件	104年	10,086	
			分銷商	件	104年	2,977	
			分裝場	件	104年	108	
			容器檢驗場	件	104年	24	
			容器儲存場所	件	104年	168	
			串接使用場所	件	104年	6,809	
		合格件次	合計	件	104年	3,960	
			分銷商	件	104年	3,051	
			分裝場	件	104年	161	
			容器檢驗場	件	104年	27	
			容器儲存場所	件	104年	220	
			串接使用場所	件	104年	501	
		不合格件次	合計	件	104年	31	
			分銷商	件	104年	24	
			分裝場	件	104年	5	
			容器檢驗場	件	104年	-	
			容器儲存場所	件	104年	-	
			串接使用場所	件	104年	2	
		檢查合格率	合計	%	104年	99.22	
			分銷商	%	104年	99.22	
			分裝場	%	104年	96.99	
容器檢驗場	%		104年	100.00			
容器儲存場所	%		104年	100.00			

統計項目				單位	資料期間	統計數據	
液化石油氣消防安全檢查	檢查情形	檢查合格率	串接使用場所	%	104年	99.60	
	違規處理情形	合計		件	104年	31	
		限期改善		件	104年	-	
		罰鍰		件	104年	31	
		停業或停止使用		件	104年	-	
爆竹煙火安全檢查	期底場所家數	合計		家	104年底	584	
		列管場所	製造場所		家	104年底	-
			儲存場所達管制量		家	104年底	-
			販賣場所達管制量		家	104年底	1
		未達管制量	儲存場所		家	104年底	-
			販賣場所		家	104年底	291
		進口貿易商營業場所		家	104年底	4	
		宗教廟會活動地點		家	104年底	181	
		可疑處所		家	104年底	107	
	本期場所檢查件數	合計		件	104年	1,622	
		列管場所	製造場所		件	104年	-
			儲存場所達管制量		件	104年	-
			販賣場所達管制量		件	104年	13
		未達管制量	儲存場所		件	104年	-
			販賣場所		件	104年	782
		進口貿易商營業場所		件	104年	43	
		宗教廟會活動地點		件	104年	518	
		可疑處所		件	104年	266	
	爆竹煙火違法取締	取締件次	合計		件	104年	9
未經許可製造爆竹煙火			件	104年	-		
製造場所位置構造設備或安全管理不合格			件	104年	-		
儲存場所位置構造設備或安全管理不合格			件	104年	1		
販賣場所位置構造設備或安全管理不合格			件	104年	2		
未投保公共意外責任險			件	104年	3		
販賣無認可標示爆竹煙火			件	104年	-		
違反施放爆竹煙火自治法規			件	104年	3		
其他違規取締			件	104年	-		



統計項目				單位	資料期間	統計數據
爆竹煙火違法取締	裁處件次	合計		件	104年	9
		移送司法機關偵辦		件	104年	-
		處罰鍰		件	104年	6
		限期改善		件	104年	-
		沒入裁處		件	104年	3
		停業或停工裁處		件	104年	
	已收繳罰鍰件次		件	104年	6	
	強制執行件次		件	104年	-	
防火管理執行情形	防火管理人遵用情形	應遵用家數		家	104年底	6,384
		已遵用家數		家	104年底	6,231
			已遵用比率	%	104年底	97.60
	消防防護計畫制定情形	應製定家數		家	104年底	6,384
		已製定家數		家	104年底	6,217
			已製定比率	%	104年底	97.38
	共同消防防護計畫制定情形	應製定家數		家	104年底	1,837
		已製定家數		家	104年底	1,791
			已製定比率	%	104年底	97.50
	自衛消防編組訓練	件數		件	104年	10,029
		人數		人	104年	232,299
	違反防火管理案件	限期改善件數		件	104年	1,186
		處罰鍰件數		件	104年	30
		處罰鍰金額		元	104年	590,000
	罰鍰收繳情形	件數		件	104年	29
			繳款率	%	104年	96.61
		金額		元	104年	570,000
	強制執行件次		件	104年	-	
	本年累計違反防火管理件次	限期改善件次		件	104年底	1,539
		處以罰鍰件次		件	104年底	33
防火宣導	宣導場次	合計	場次	場	104年	7,648
			人次	人次	104年	842,279
		學校	場次	場	104年	785
			人次	人次	104年	207,873
		社區	場次	場	104年	522
			人次	人次	104年	69,694
		工廠	場次	場	104年	189



統計項目				單位	資料期間	統計數據
防火宣 導	宣 導 成 果	工 廠	人 次	人 次	104 年	18,321
		公 共 場 所	場 次	場	104 年	1,556
			人 次	人 次	104 年	182,938
		機 關 團 體	場 次	場	104 年	391
			人 次	人 次	104 年	46,119
		一 般 家 庭	場 次	場	104 年	3,275
			人 次	人 次	104 年	101,252
		墓 地	場 次	場	104 年	124
			人 次	人 次	104 年	15,827
		鐵 皮 屋	場 次	場	104 年	379
			人 次	人 次	104 年	29,850
		大 型 活 動	場 次	場	104 年	114
			人 次	人 次	104 年	142,293
		醫 院	場 次	場	104 年	99
			人 次	人 次	104 年	19,112
		其 他	場 次	場	104 年	214
			人 次	人 次	104 年	9,000
		動 員 宣 導 人 次	合 計		人 次	104 年
	消 防		人 次	104 年	10,476	
	義 消		人 次	104 年	953	
	婦 宣		人 次	104 年	10,761	
	其 他		人 次	104 年	697	
火 災 出 動 人 員、車 輛、船 艇、直 升 機	出 動 人 次	合 計		人 次	104 年	77,840
		消 防 人 員		人 次	104 年	64,262
		義 消 人 員		人 次	104 年	8,288
		其 他		人 次	104 年	5,290
	救 出 人 數		人	104 年	113	
	出 動 車 輛、船 艇、直 升 機	合 計		輛、艘、架	104 年	23,610
		直 線 雲 梯 消 防 車		輛	104 年	115
		屈 折 雲 梯 消 防 車		輛	104 年	492
		化 學 消 防 車		輛	104 年	1,347
		水 箱 消 防 車		輛	104 年	13,673
		水 庫 消 防 車		輛	104 年	3,468
		泡 沫 消 防 車		輛	104 年	-
		幫 浦 消 防 車		輛	104 年	1

統計項目			單位	資料期間	統計數據
火災出動人員、車輛、船艇、直升機	出動車輛、船艇、直升機	超高壓消防車	輛	104年	-
		救助器材車	輛	104年	601
		排煙車	輛	104年	-
		照明車	輛	104年	10
		空氣壓縮車	輛	104年	-
		救災指揮車	輛	104年	152
		水陸兩用車	輛	104年	-
		災情勘查車	輛	104年	1
		化災處理車	輛	104年	2
		火災現場勘驗車	輛	104年	-
		消防警備車	輛	104年	729
		消防救災越野車	輛	104年	-
		消防救災機車	輛	104年	-
		緊急修護車	輛	104年	-
		一班型救護車	輛	104年	3,017
		加護型救護車	輛	104年	-
		救生艇	艘	104年	2
		直升機	架	104年	-
		其他	輛、艘、架	104年	-
消防水源	消防栓數	合計	支	104年底	16,933
		地上式	支	104年底	6,145
		地下式	支	104年底	10,788
	蓄水池數		處	104年底	2,605
	游泳池數		處	104年底	47
	深水井數		口	104年底	-
	其他		處	104年底	132
消防緊急救護服務	救護出動次數	合計	次	104年	124,988
		送醫次數	次	104年	96,979
		未運送次數	次	104年	28,009
	急救送醫人次	總計	人次	104年	101,774
		非創傷類	合計	人次	46,527
			急病	人次	33,969
			毒藥物中毒	人次	385
			一氧化碳中毒	人次	38
			癲癇/抽搐	人次	2,070

統計項目				單位	資料期間	統計數據
消防緊急救護服務	急救送醫人次	非創傷類	路倒	人次	104年	1,490
			精神異常	人次	104年	1,979
			孕婦急產	人次	104年	223
			溺水	人次	104年	2
			心肺功能停止	人次	104年	2,141
			其他	人次	104年	4,230
		創傷類	合計	人次	104年	55,247
			一般外傷	人次	104年	334
			車禍受傷	人次	104年	40,972
			墜落傷	人次	104年	5,335
			穿刺傷	人次	104年	250
			燒燙傷	人次	104年	215
			電擊傷	人次	104年	16
			生物咬螫傷	人次	104年	126
			心肺功能停止	人次	104年	280
			其他	人次	104年	7,719
消防緊急救護急救處置	呼吸道處置	合計		次	104年	22,047
		口咽呼吸道		次	104年	340
		鼻咽呼吸道		次	104年	156
		抽吸		次	104年	91
		鼻管		次	104年	4,533
		面罩		次	104年	9,235
		非再呼吸型面罩		次	104年	2,340
		BVM		次	104年	2,980
		LMA/ILMA		次	104年	2,349
		氣管內管		次	104年	2
		哈姆立克法		次	104年	19
		其他		次	104年	2
	創傷處置	合計		次	104年	101,785
		頸圈		次	104年	3,574
		清洗傷口		次	104年	45,576
		包紮止血		次	104年	41,348
		夾板固定		次	104年	2,929
		長背板固定		次	104年	7,475
		鏟式擔架固定		次	104年	789

統計項目				單位	資料期間	統計數據
消防緊急救護急救處置	創傷處置	KED固定		次	104年	94
	心肺復甦術	CPR		次	104年	2,405
		使用AED	不建議電擊	次	104年	2,228
			電擊	次	104年	191
	藥物處置	靜脈輸液		次	104年	9
		口服葡萄糖		次	104年	501
		建議給藥		次	104年	81
	其他處置	保暖		次	104年	80,585
		心理支持		次	104年	103,924
		生命徵象監測		次	104年	32,776
		協助生產		次	104年	24
		ALS支援		次	104年	-
火災發生次數	合計			次	104年	146
	火災類型	建築物		次	104年	118
		森林田野		次	104年	1
		車輛		次	104年	17
		船舶		次	104年	-
		航空器		次	104年	-
		其他		次	104年	10
		按起火時段分	0~3時		次	104年
	3~6時		次	104年	17	
	6~9時		次	104年	17	
	9~12時		次	104年	20	
	12~15時		次	104年	22	
	15~18時		次	104年	22	
	18~21時		次	104年	14	
	21~24時		次	104年	15	
	按起火處所分	客廳		次	104年	12
		餐廳		次	104年	-
		臥室		次	104年	19
		書房		次	104年	-
		廚房		次	104年	6
		浴廁		次	104年	-
		神龕		次	104年	8
		陽台		次	104年	4

統計項目			單位	資料期間	統計數據
火災發生次數	按起火處所分	庭院	次	104年	1
		辦公室	次	104年	5
		教室	次	104年	1
		倉庫	次	104年	10
		機房	次	104年	-
		攤位	次	104年	2
		工寮	次	104年	-
		樓梯間	次	104年	-
		電梯	次	104年	-
		管道間	次	104年	-
		走廊	次	104年	-
		停車場	次	104年	-
		騎樓下	次	104年	1
		路邊	次	104年	2
		墓地	次	104年	-
		其他	次	104年	75
	按起火原因分	人為縱火	次	104年	24
		自殺	次	104年	4
		燈燭	次	104年	3
		爐火烹調	次	104年	4
		敬神掃墓祭祖	次	104年	3
		菸蒂	次	104年	16
		電氣設備	次	104年	63
		機械設備	次	104年	-
		玩火	次	104年	-
		烤火	次	104年	-
		施工不慎	次	104年	5
		易燃品自燃	次	104年	-
		瓦斯漏氣或爆炸	次	104年	5
		化學物品	次	104年	-
		燃放爆竹	次	104年	5
		交通事故	次	104年	1
		天然災害	次	104年	-
		原因不明	次	104年	-
		其他	次	104年	13

統計項目			單位	資料期間	統計數據	
火災人員死傷	合計		人	104年	32	
	死亡人數	男	人	104年	6	
		女	人	104年	-	
	受傷人數	男	人	104年	21	
		女	人	104年	5	
	死傷原因	火焰灼燒	人	104年	24	
		有害氣體	人	104年	6	
		跳樓	人	104年	1	
		外物擊中	人	104年	-	
		倒塌物壓到	人	104年	-	
		其他	人	104年	1	
		不明因素	人	104年	-	
火災財物損失	被毀損房間數		間	104年	111	
	被毀損車輛數	合計	輛	104年	102	
		大型車	輛	104年	6	
		小型車	輛	104年	64	
		特種車	輛	104年	-	
		機車	輛	104年	32	
		其他	輛	104年	-	
		財物損失情形	合計	千元	104年	42,126
	房屋		千元	104年	17,056	
	財、物		千元	104年	25,070	
	被災戶保險	保險戶數	戶	104年	39	
		保險金額	千元	104年	28,445,692	
	起火建築物	合計		次	104年	118
		按建築物高度分	1至5層	次	104年	109
			6至12層	次	104年	7
			13至19層	次	104年	2
			20至29層	次	104年	-
			30層以上	次	104年	-
			按起火建築物類別分	獨立住宅	次	104年
集合住宅		次		104年	9	
辦公建築		次		104年	2	
商業建築		次		104年	12	
複合建築	次	104年		1		

統計項目				單位	資料期間	統計數據
起火建築物	起火建築物	按起火建築物類別分	倉庫	次	104年	5
			工廠	次	104年	31
			寺廟	次	104年	2
			其他	次	104年	6
		按起火建築物火災時用途分	住宅	次	104年	59
			營業場所	次	104年	13
			作業場所	次	104年	31
			倉庫	次	104年	5
			空屋或修建中	次	104年	1
			公共設施	次	104年	-
			其他	次	104年	9
縱火案件分析	合計			次	104年	24
	縱火類別	建築物		次	104年	13
		汽車		次	104年	5
		機車		次	104年	4
		其他		次	104年	2
		縱火方式	明火		次	104年
	汽油		次	104年	8	
	汽油彈		次	104年	-	
	其他		次	104年	2	
	縱火時段	0~3時		次	104年	5
		3~6時		次	104年	3
		6~9時		次	104年	2
		9~12時		次	104年	2
		12~15時		次	104年	1
		15~18時		次	104年	2
		18~21時		次	104年	4
		21~24時		次	104年	5
	縱火星期	星期一		次	104年	2
		星期二		次	104年	1
		星期三		次	104年	8
		星期四		次	104年	4
		星期五		次	104年	3
		星期六		次	104年	5
		星期日		次	104年	1

統計項目				單位	資料期間	統計數據
地震災害	人員傷亡數	合計		人	104年	-
		死亡人數	男	人	104年	-
			女	人	104年	-
		失蹤人數	男	人	104年	-
			女	人	104年	-
		重傷人數	男	人	104年	-
			女	人	104年	-
		輕傷人數	男	人	104年	-
	女		人	104年	-	
	建物損失	建物全倒	棟	棟	104年	-
			戶	戶	104年	-
		建物半倒	棟	棟	104年	-
			戶	戶	104年	-
	搶救災民人數			人	104年	-
	出動救災人員	合計		人次	104年	-
		消防人員		人次	104年	-
		義消人員		人次	104年	-
		警察及義警		人次	104年	-
		駐軍		人次	104年	-
		其他		人次	104年	-
	出動救災裝備	車輛		輛	104年	-
		船艇		艘	104年	-
		直升機		架	104年	-
		其他		輛/艘/架	104年	-
	被毀損車輛數	合計		輛	104年	-
		大型車		輛	104年	-
		小型車		輛	104年	-
		特種車		輛	104年	-
		機車		輛	104年	-
		其他		輛	104年	-
	財物損失估值	合計		千元	104年	-
		建物		千元	104年	-
		其他		千元	104年	-
颱風災害	人員傷亡數	合計		人	104年	507
		死亡人數	男	人	104年	1



統計項目				單位	資料期間	統計數據
颱風災害	人員傷亡數	死亡人數	女	人	104年	-
		失蹤人數	男	人	104年	-
			女	人	104年	-
		重傷人數	男	人	104年	6
			女	人	104年	7
		輕傷人數	男	人	104年	262
			女	人	104年	231
	建物損失	建物全倒	棟	棟	104年	2
			戶	戶	104年	2
		建物半倒	棟	棟	104年	4
			戶	戶	104年	4
	搶救災民人數			人	104年	-
	出動救災人員	合計		人次	104年	5,909
		消防人員		人次	104年	1,217
		義消人員		人次	104年	-
		警察及義警		人次	104年	3,332
		駐軍		人次	104年	1,344
		其他		人次	104年	16
	出動救災裝備	車輛		輛	104年	2,112
		船艇		艘	104年	-
		直升機		架	104年	-
		其他		輛/艘/架	104年	-
	被毀損車輛數	合計		輛	104年	26
		大型車		輛	104年	-
		小型車		輛	104年	23
		特種車		輛	104年	-
		機車		輛	104年	3
		其他		輛	104年	-
	財物損失估值	合計		千元	104年	35,008
		建物		千元	104年	19,721
		其他		千元	104年	15,287
義勇消防人員人數	合計			人	104年底	3,642
	按性別分	男		人	104年底	2,897
		女		人	104年底	745
	按年齡分	未滿25歲		人	104年底	32

統計項目				單位	資料期間	統計數據
義勇消防人員人數	按年齡分	25-34歲		人	104年底	263
		35-44歲		人	104年底	682
		45-54歲		人	104年底	1,404
		55-64歲		人	104年底	1,047
		65歲以上		人	104年底	214
	按職稱分	總隊	總隊長	人	104年底	1
			副總隊長	人	104年底	5
			總幹事	人	104年底	1
			副總幹事	人	104年底	2
			幹事	人	104年底	-
			顧問	人	104年底	20
		大隊	大隊長	人	104年底	10
			副大隊長	人	104年底	21
			總幹事	人	104年底	10
			副總幹事	人	104年底	25
			幹事	人	104年底	26
			助理幹事	人	104年底	20
			顧問	人	104年底	186
		中隊	中隊長	人	104年底	5
			副中隊長	人	104年底	7
			幹事	人	104年底	3
			助理幹事	人	104年底	4
			顧問	人	104年底	1
		分隊	分隊長	人	104年底	90
			副分隊長	人	104年底	128
			幹事	人	104年底	73
			助理幹事	人	104年底	79
			顧問	人	104年底	1,115
			小隊長	人	104年底	249
			副小隊長	人	104年底	201
			隊員	人	104年底	1,367
消防、救護車輛裝備	消防車	合計		輛	104年底	208
		雲梯消防車		輛	104年底	22
		化學消防車		輛	104年底	25
		水箱消防車		輛	104年底	126

統計項目			單位	資料期間	統計數據	
消防、救護車輛裝備	消防車	水庫消防車		輛	104年底	33
		泡沫消防車		輛	104年底	-
		幫浦消防車		輛	104年底	2
		超高壓消防車		輛	104年底	-
	救災車	合計		輛	104年底	148
		救助器材車		輛	104年底	13
		排煙車		輛	104年底	-
		照明車		輛	104年底	3
		空氣壓縮車		輛	104年底	-
		救災指揮車		輛	104年底	16
		水陸兩用車		輛	104年底	-
		災情勘查車		輛	104年底	6
		化學災害處理車		輛	104年底	4
		火災現場勘驗車		輛	104年底	4
		消防警備車		輛	104年底	102
		消防救災越野車		輛	104年底	-
		消防救災機車		輛	104年底	-
		消防勤務車	汽車	合計	輛	104年底
	消防後勤車			輛	104年底	26
	消防查察車			輛	104年底	3
	災害預防宣導車			輛	104年底	3
	地震體驗車			輛	104年底	-
	緊急修護車			輛	104年底	-
	高塔訓練車			輛	104年底	-
	勤務機車		輛	104年底	264	
	救護車	一般型		輛	104年底	106
		加護型		輛	104年底	-
	消防裝備	空氣呼吸器		個	104年底	891
		救生艇		艘	104年底	31
		消防衣		套	104年底	1,607
		耐高溫消防衣		套	104年底	41
		破壞器材組		組	104年底	82
		空氣壓縮機		臺	104年底	19
		潛水用裝備		套	104年底	39
		橡皮艇		艘	104年底	54

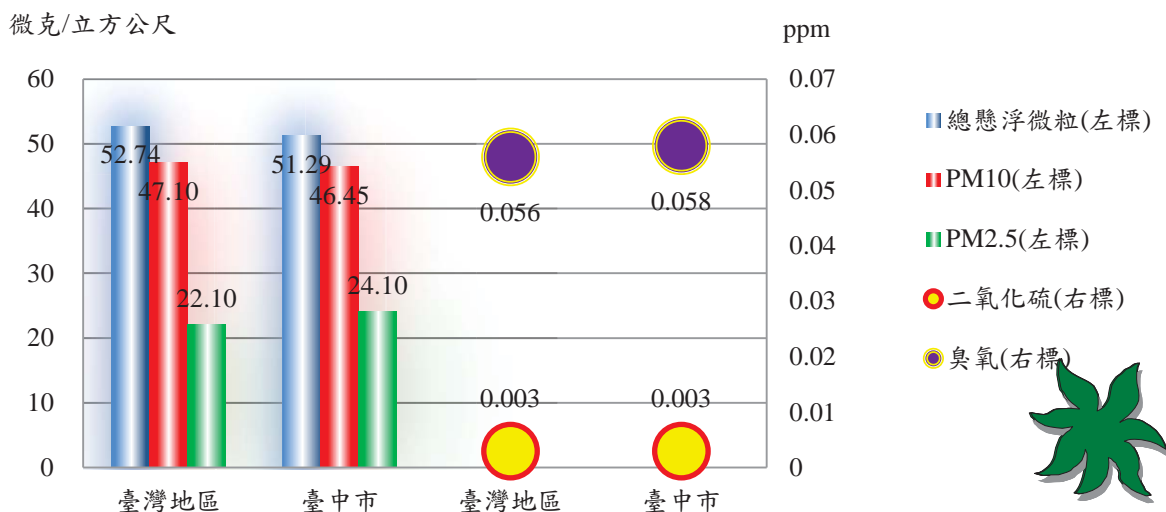
統計項目			單位	資料期間	統計數據
消防、救護車輛裝備	消防裝備	小型幫浦	臺	104年底	125
消防人員講習訓練	火災預防		人次	104年	6
	危險物品管理		人次	104年	-
	災害搶救		人次	104年	877
		救助隊訓練	人次	104年	37
		水上救生	人次	104年	40
	緊急救護		人次	104年	1,081
	火災調查		人次	104年	46
	教育訓練		人次	104年	87
	救災救護指揮中心		人次	104年	-
消防員工因公傷亡			人	104年	1
義勇消防人員傷亡	因公傷亡		人	104年	-
	意外死亡		人	104年	-
	因病死亡		人	104年	1



## 2-3 環境保護局

## 整年 PM2.5 濃度平均達 46.45 微克/立方公尺

本市 104 年空氣汙染測定總懸浮微粒(TSP)達 51.29 微克/立方公尺，PM10 達 46.45 微克/立方公尺皆低於臺灣地區平均，惟 PM2.5 達 24.10 微克/立方公尺略高於臺灣地區平均。



資料來源：本府環保局

## 噪音稽查數不符合標準以營建工程 305 件為大宗

本市 104 年噪音稽查 8,245 件，以無法監測或未發現汙染 6,553 件占 79.48% 為大宗，符合標準 641 件占 7.77%，不符合標準 1,051 件占 12.75%，稽查不符合標準中，以營建工程 305 件為最多，娛樂營業場所 297 件次之。



資料來源：本府環保局

統計項目		單位	資料期間	統計數據
公害陳情案件受理	合計	件	104年	39,950
	空氣污染(不含異味汙染物)	件	104年	1,884
	異味汙染物	件	104年	14,257
	噪音	件	104年	12,555
	水污染	件	104年	1,735
	廢棄物	件	104年	1,668
	振動	件	104年	38
	環境衛生	件	104年	7,465
	其他	件	104年	348
資源回收統計	總計	公斤	104年	379,427,718
	紙類回收量	合計	公斤	205,286,786
		清潔隊	公斤	46,582,460
		社區	公斤	130,111,444
		學校	公斤	5,288,306
		機關團體	公斤	23,304,576
	紙容器回收量	合計	公斤	10,703,908
		清潔隊	公斤	3,229,339
		社區	公斤	5,834,443
		學校	公斤	445,462
		機關團體	公斤	1,194,664
	鋁箔包回收量	合計	公斤	3,186,979
		清潔隊	公斤	834,177
		社區	公斤	1,868,906
		學校	公斤	102,700
		機關團體	公斤	381,196
	鋁罐回收量	合計	公斤	5,124,427
		清潔隊	公斤	1,018,685
		社區	公斤	3,428,445
		學校	公斤	117,157
		機關團體	公斤	560,140
	鐵罐回收量	合計	公斤	12,523,338
		清潔隊	公斤	3,180,199
		社區	公斤	7,322,162
		學校	公斤	255,480
		機關團體	公斤	1,765,497



統計項目			單位	資料期間	統計數據
資源回收統計	其他金屬製品回收量	合計	公斤	104年	43,131,131
		清潔隊	公斤	104年	6,358,025
		社區	公斤	104年	34,570,095
		學校	公斤	104年	357,172
		機關團體	公斤	104年	1,845,839
	塑膠容器回收量	合計	公斤	104年	34,500,025
		清潔隊	公斤	104年	9,255,854
		社區	公斤	104年	20,458,121
		學校	公斤	104年	880,860
		機關團體	公斤	104年	3,905,190
	包裝用發泡塑膠回收量	合計	公斤	104年	688,785
		清潔隊	公斤	104年	502,532
		社區	公斤	104年	136,491
		學校	公斤	104年	6,461
		機關團體	公斤	104年	43,301
	輪胎回收量	合計	公斤	104年	2,247,939
		清潔隊	公斤	104年	1,159,313
		社區	公斤	104年	138,337
		學校	公斤	104年	1,393
		機關團體	公斤	104年	948,896
	玻璃容器回收量	合計	公斤	104年	36,390,099
		清潔隊	公斤	104年	21,512,482
		社區	公斤	104年	11,377,413
		學校	公斤	104年	443,894
		機關團體	公斤	104年	3,056,310
	照明光源回收量	合計	公斤	104年	552,960
		清潔隊	公斤	104年	248,769
		社區	公斤	104年	262,521
		學校	公斤	104年	9,865
		機關團體	公斤	104年	31,805
	舊衣類回收量	合計	公斤	104年	3,036,611
		清潔隊	公斤	104年	1,248,469
		社區	公斤	104年	1,005,352
		學校	公斤	104年	29,584
		機關團體	公斤	104年	753,206

統計項目			單位	資料期間	統計數據
資源回收統計	電池回收量	合計	公斤	104年	1,555,347
		清潔隊	公斤	104年	271,760
		社區	公斤	104年	784,503
		學校	公斤	104年	25,869
		機關團體	公斤	104年	473,215
	家電回收量	合計	公斤	104年	5,010,651
		清潔隊	公斤	104年	879,765
		社區	公斤	104年	2,610,519
		學校	公斤	104年	87,576
		機關團體	公斤	104年	1,432,791
	電腦回收量	合計	公斤	104年	1,921,696
		清潔隊	公斤	104年	414,224
		社區	公斤	104年	1,134,495
		學校	公斤	104年	45,537
		機關團體	公斤	104年	327,440
	光碟片回收量	合計	公斤	104年	222,079
		清潔隊	公斤	104年	62,960
		社區	公斤	104年	128,143
		學校	公斤	104年	7,601
		機關團體	公斤	104年	23,375
	行動電話回收量	合計	公斤	104年	15,572
		清潔隊	公斤	104年	3,242
		社區	公斤	104年	3,958
		學校	公斤	104年	125
		機關團體	公斤	104年	8,247
	農藥(含特殊環境用藥)容器回收量	合計	公斤	104年	91,796
		清潔隊	公斤	104年	72,061
		社區	公斤	104年	16,081
		學校	公斤	104年	101
		機關團體	公斤	104年	3,553
	食用油回收量	合計	公斤	104年	48,200
		清潔隊	公斤	104年	33,446
		社區	公斤	104年	943
		學校	公斤	104年	6,127
		機關團體	公斤	104年	7,684

統計項目				單位	資料期間	統計數據	
資源回收統計	其他回收量	合計		公斤	104年	13,189,389	
		清潔隊		公斤	104年	7,931,470	
		社區		公斤	104年	4,252,359	
		學校		公斤	104年	212,823	
		機關團體		公斤	104年	792,737	
巨大垃圾	總計			公噸	104年	3,882.11	
	傢俱清運量	合計		公噸	104年	2,186.49	
		按清運單位分	環保單位自行清運		公噸	104年	2,071.58
			公私處所自行或委託清運		公噸	104年	114.91
		按處理方式分	回收再利用	修復後再使用	公噸	104年	238.64
				破碎分選後再利用	公噸	104年	95.40
			焚化		公噸	104年	1,852.45
		彈簧床清運量	合計		公噸	104年	185.56
	破碎分選後再利用		公噸	104年	80.97		
	焚化		公噸	104年	104.59		
	腳踏車清運量	合計		公噸	104年	7.30	
		回收再利用	修復後再使用	公噸	104年	-	
			破碎分選後再利用	公噸	104年	7.30	
		焚化		公噸	104年	-	
	樹枝清運量	合計		公噸	104年	1,502.76	
		破碎分選後再利用		公噸	104年	926.24	
		焚化(含衛生掩埋)		公噸	104年	576.52	
	平均每日常巨大垃圾回收再利用量				公噸	104年	3.69
	垃圾清理狀況	垃圾清運總量(不含巨大垃圾)	合計		公噸	104年	389,751.40
			按清運單位分	環保單位自行清運		公噸	104年
環保單位委託清運				公噸	104年	26,842.73	
公私處所自行或委託清運				公噸	104年	-	
按處理方式分			焚化		公噸	104年	389,147.70
			衛生掩埋		公噸	104年	603.70
平均每日常垃圾清運量(不含巨大垃圾)			公噸	104年	1,067.81		
廚餘回收量		合計		公噸	104年	41,814.94	
		按回收管道分	環保單位回收		公噸	104年	39,420.24
			社區、學校、機關團體回收		公噸	104年	2,394.70
		按處理方式分	堆肥		公噸	104年	4,722.40
			養豬		公噸	104年	37,088.65

統計項目				單位	資料期間	統計數據	
			其他廚餘再利用	公噸	104年	3.89	
廢機動車輛認定及移置	查(通)報數	總計		輛	104年	6,265	
		環保單位通知	合計	輛	104年	4,818	
			汽車	輛	104年	1,978	
			機車	輛	104年	2,840	
		警察單位通知	合計	輛	104年	1,447	
			汽車	輛	104年	133	
			機車	輛	104年	1,314	
		現場查核數	總計		輛	104年	6,265
			環保單位通知	合計	輛	104年	4,818
	汽車			輛	104年	1,978	
	機車			輛	104年	2,840	
	警察單位通知		合計	輛	104年	1,447	
			汽車	輛	104年	133	
			機車	輛	104年	1,314	
	張貼通知數		總計		輛	104年	5,758
			環保單位通知	合計	輛	104年	4,313
		汽車		輛	104年	1,741	
		機車		輛	104年	2,572	
		警察單位通知	合計	輛	104年	1,445	
			汽車	輛	104年	133	
			機車	輛	104年	1,312	
		清理期限內完成移置數			輛	104年	2,661
	清理期限內執行，惟無法完成移置之數量			輛	104年	3,097	
	清理期限內移置率			%	104年	100.00	
	總移置率			%	104年	46.21	
空氣污染稽查	稽查數 <sup>①</sup>	合計		件	104年	111,964	
		污染項目	氣狀汙染物	件	104年	94,806	
			粒狀汙染物	件	104年	5,850	
			黑煙	件	104年	173	
			油煙	件	104年	681	
			異味汙染物	件	104年	8,627	
			其他	件	104年	1,827	
		污染源	機關團體及學校醫院	件	104年	80	
			軍事機關及所屬單位	件	104年	-	

附註：①係指當年實際稽查之案件數，含外單位(上級單位)移至本單位之稽查案件，但不含本單位移至其他單位之稽查案件。

統計項目				單位	資料期間	統計數據
空氣污染稽查	稽查數 ①	污 染 源	商業	件	104年	2,413
			工業(廠)	件	104年	3,290
			一般居民	件	104年	4,661
			營建工程	件	104年	422
			交通工具	件	104年	98,947
			其他	件	104年	2,151
	處分數	合計		件	104年	4,586
		污 染 項 目	氣狀汙染物	件	104年	4,093
			粒狀汙染物	件	104年	286
			黑煙	件	104年	5
			油煙	件	104年	2
			異味汙染物	件	104年	125
			其他	件	104年	75
		污 染 源	機關團體及學校醫院	件	104年	-
			軍事機關及所屬單位	件	104年	-
			商業	件	104年	20
			工業(廠)	件	104年	233
			一般居民	件	104年	51
			營建工程	件	104年	51
			交通工具	件	104年	4,206
		其他	件	104年	25	
空氣污染測定	空氣污染指標(PSI)>100日數			%	104年	0.93
	總懸浮微粒(TSP)			微克/立方公尺	104年	51.29
	粒徑10微米以下懸浮微粒(PM <sub>10</sub> )			微克/立方公尺	104年	46.45
	粒徑2.5微米以下懸浮微粒(PM <sub>2.5</sub> )			微克/立方公尺	104年	24.10
	二氧化硫			ppm	104年	0.003
	臭氧			ppm	104年	0.058
	鉛			mg/L	104年	...
	落塵量			公噸/平方公里/月	104年	3.85
飲用水 水質檢 驗	自來水	檢驗件數		件	104年	400
		不合格數		件	104年	-
		檢驗件數不合格率		%	104年	-
		檢驗項次		項	104年	3,561
		不合格數		項	104年	-
		檢驗項次不合格率		%	104年	-

統計項目				單位	資料期間	統計數據
飲用水 水質檢 驗	簡易自 來水	檢驗件數		件	104年	20
			不合格數	件	104年	-
		檢驗件數不合格率		%	104年	-
		檢驗項次		項	104年	140
			不合格數	項	104年	-
		檢驗項次不合格率		%	104年	-
道路交通音量監測不合格情形				%	104年	-
噪音稽 查	稽 查 數 ②	總計		件	104年	8,245
		無法監 測或未 發現汙 染	合計	件	104年	6,553
			工廠(場)	件	104年	1,134
			娛樂營業場所	件	104年	1,530
			營建工程	件	104年	1,459
			擴音設施	件	104年	1,488
			其他	件	104年	922
			符合標 準	合計	件	104年
		工廠(場)		件	104年	195
		娛樂營業場所		件	104年	136
		營建工程		件	104年	199
		擴音設施		件	104年	62
		其他		件	104年	49
		不符合 標準	合計	件	104年	1,051
			工廠(場)	件	104年	100
			娛樂營業場所	件	104年	297
			營建工程	件	104年	305
			擴音設施	件	104年	253
			其他	件	104年	57
	罰 鍰	總計		件	104年	121
			營建工程	件	104年	32
			擴音設施	件	104年	28
			機動車輛噪音	件	104年	44
一般地區環境音量監測不合格情形				%	104年	-
列管毒 性化學 物質查 核取締	登記列管家數			家	104年底	588
	已取得 許可運 作之業 者	查核家 數	合計	家次	104年	1,302
			製造	家次	104年	24
			輸入	家次	104年	46

附註：②係指當年實際稽查之案件數，含外單位(上級單位)移至本單位之稽查案件，但不含本單位移至其他單位之稽查案件。

統計項目					單位	資料期間	統計數據
列管毒性化學物質查核取締	已取得許可運作之業者	查核家數	販賣		家次	104年	51
			使用		家次	104年	570
			貯存		家次	104年	610
			運送		家次	104年	1
		取締家數	合計		家次	104年	6
			製造		家次	104年	2
			輸入		家次	104年	-
			使用		家次	104年	3
			運送		家次	104年	1
	未取得許可運作之業者	查核家數	合計		家次	104年	2
			輸入		家次	104年	2
			使用		家次	104年	-
		取締家數	合計		家次	104年	2
			輸入		家次	104年	2
			使用		家次	104年	-
公廁衛生管理	現有列管公廁數量	列管座數			座	104年底	7,840
		廁所個數	總計		個	104年底	35,070
			男廁	合計	個	104年底	20,713
				座式	個	104年底	1,893
				蹲式	個	104年底	5,245
				小便斗	個	104年底	13,575
			女廁	合計	個	104年底	13,275
				座式	個	104年底	3,317
		蹲式		個	104年底	9,958	
		不分男女			個	104年底	1,082
	現有列管公廁督導檢驗及抽查數	次數			次	104年	59,618
		座數			座	104年	7,840
	流動廁所	現有數量			座	104年底	122
		支援			車次	104年	327
		租借			座次	104年	1,902
環境檢驗樣品	檢驗件數	合計			件	104年	2,179
		廢棄物檢驗			件	104年	184
		生物檢定			件	104年	363
		水質水量及飲用水檢驗	事業廢水		件	104年	607
			河川水質		件	104年	18

統計項目				單位	資料期間	統計數據	
環境檢驗樣品	檢驗件數	水質水量及飲用水檢驗		地下水及山泉水水質	件	104年	269
				飲用水	件	104年	738
	檢驗項次	合計			項次	104年	12,624
		廢棄物檢驗			項次	104年	725
		生物檢定			項次	104年	726
		水質水量及飲用水檢驗	事業廢水		項次	104年	3,672
			河川水質		項次	104年	33
		水質水量及飲用水檢驗	地下水及山泉水水質		項次	104年	1,847
	飲用水		項次	104年	5,621		
風景名勝、遊樂地區、 公民營市場、鐵公路、 客運車站環境衛生督導		期末列管處所數		處	104年底	103	
		抽查數		處次	104年	2,296	
		輔導改善數		處次	104年	72	
整頓髒亂死角	清除死角處數			處次	104年	5,190	
	告發取締			次	104年	483	
排水溝幹支線 清整		長度		公尺	104年	647,711.70	
		清除淤泥		公噸	104年	4,676.00	
行人專用清潔箱				個	104年底	1,411	
風景名勝、遊樂地區、 公民營市場、鐵公路、 客運車站環境衛生督導		期末列管處所數		處	104年底	103	
		抽查數		處次	104年	2,296	
		輔導改善數		處次	104年	72	
公民營廢棄物清除處理機構許可統計	清除機構	合計		家	104年底	474	
		甲級		家	104年底	39	
		乙級		家	104年底	349	
		丙級		家	104年底	86	
	處理機構	同意設置	合計	家	104年底	3	
			甲級	家	104年底	1	
			乙級	家	104年底	2	
		處理許可	合計	家	104年底	14	
			甲級	家	104年底	9	
			乙級	家	104年底	5	
汙水下 水道系 統汙染 管制情形	工業區 專用	列管系統數 <sup>③</sup>		系統	104年底	600	
		查核數	系統數		系統	104年	37
			次數		次	104年	85
		水樣檢驗結果	合格		件	104年	16
			不合格		件	104年	-

附註：③不含永久停工及無法追蹤之事業單位



統計項目				單位	資料期間	統計數據
汙水下 水道系 統污染 管制情 形		處罰件數		件	104年	5
	公共及 社區	列管系統數		系統	104年底	589
		查核數	系統數	系統	104年	69
			次數	次	104年	69
		水樣檢 驗結果	合格	件	104年	-
			不合格	件	104年	-
		處罰件數		件	104年	-
事業廢 水污染 管制情 形	事業廢 水(畜 牧業除 外)	列管家數 <sup>③</sup>		家	104年底	1,833
		查核數	家數	家	104年	699
			次數	次	104年	973
		水樣檢 驗結果	合格	件	104年	29
			不合格	件	104年	6
		處罰件數		件	104年	237
	畜牧業 廢水	列管家數		家	104年底	103
		查核數	家數	家	104年	58
			次數	次	104年	64
		水樣檢 驗結果	合格	件	104年	-
			不合格	件	104年	-
		處罰件數		件	104年	5
環境用 藥管理 成果	列管業 者家數	製造業		家	104年底	7
		販賣業		家	104年底	33
		病媒防治業		家	104年底	131
	申請審 查案件 數	販賣業許可執照		件	104年	9
		病媒防治業許可執照		件	104年	42
	許可執 照核發 件數	販賣業		件	104年	9
		病媒防治業		件	104年	42
	環境用 藥查核	製造業		家次	104年	4
				家	104年	4
		販賣業(不含一般環境用藥零售業)		家次	104年	7
				家	104年	7
		病媒防治業		家次	104年	15
				家	104年	15
		環境用藥廣告件數		件	104年	449
		環境用藥標示件數		件	104年	1,317
		環境用藥查核抽驗樣品送驗件數		件	104年	8

附註：③不含永久停工及無法追蹤之事業單位

統計項目				單位	資料期間	統計數據
環境用藥管理成果	查獲劣質環境用藥件數			件	104年	6
	違規處分(含標示查核)			家次	104年	3
				家	104年	2
	教育宣導			場	104年	2
				人次	104年	200
	施藥訓練、法規說明會			場	104年	2
				人次	104年	300
辦理涉及不法利得案件裁處情形	廢棄物清理法	裁處	件數	件	104年	2
			金額	千元	104年	2,096.10
			不法利得	千元	104年	2,096.10
		撤銷	件數	件	104年	1
			金額	千元	104年	1,048.05
			不法利得	千元	104年	1,048.05
		繳款	件數	件	104年	1
			金額	千元	104年	1,048.05
			不法利得	千元	104年	1,048.05
徵收營建工程空氣污染防治費統計	收繳淨額	合計		元	104年	135,748,689
		建築(房屋)工程(RC)		元	104年	35,926,849
		建築(房屋)工程(SRC)		元	104年	17,244,446
		建築(房屋)工程(拆除)		元	104年	175,205
		道路工程		元	104年	16,665,135
		隧道工程		元	104年	-
		管線工程		元	104年	5,898,976
		橋樑工程		元	104年	975,141
		區域開發工程(社區及其他)		元	104年	19,809,745
		區域開發工程(工業區)		元	104年	1,968,769
		疏濬工程		元	104年	5,839,338
		其他營建工程		元	104年	31,245,085
	完工工程	件數	合計	件	104年	5,195
			建築(房屋)工程(RC)	件	104年	1,599
			建築(房屋)工程(SRC)	件	104年	613
			建築(房屋)工程(拆除)	件	104年	414
			道路工程	件	104年	132
			管線工程	件	104年	97
			橋樑工程	件	104年	11

統計項目				單位	資料期間	統計數據
徵收營建工程空氣污染防治費統計	完工工程	件數	區域開發工程(社區及其他)	件	104年	3
			區域開發工程(工業區)	件	104年	2
			其他營建工程	件	104年	2,324
		實際施工日數	合計	日	104年	1,454,525
			建築(房屋)工程(RC)	日	104年	723,292
			建築(房屋)工程(SRC)	日	104年	180,296
			建築(房屋)工程(拆除)	日	104年	69,888
			道路工程	日	104年	13,001
			管線工程	日	104年	16,731
			橋樑工程	日	104年	3,787
			區域開發工程(社區及其他)	日	104年	3,986
			區域開發工程(工業區)	日	104年	334
			其他營建工程	日	104年	443,210
		主體工程總面積	合計	平方公尺	104年	24,520,703
			建築(房屋)工程(RC)	平方公尺	104年	661,210
			建築(房屋)工程(SRC)	平方公尺	104年	482,908
			建築(房屋)工程(拆除)	平方公尺	104年	183,277
			道路工程	平方公尺	104年	1,753,945
			管線工程	平方公尺	104年	173,215
			橋樑工程	平方公尺	104年	29,971
			區域開發工程(社區及其他)	平方公尺	104年	833,200
			區域開發工程(工業區)	平方公尺	104年	142,750
			疏濬工程	平方公尺	104年	2,695,056
			其他營建工程	平方公尺	104年	17,565,171
	仍施工中工程	件數	合計	件	104年底	3,801
			建築(房屋)工程(RC)	件	104年底	1,699
			建築(房屋)工程(SRC)	件	104年底	453
			建築(房屋)工程(拆除)	件	104年底	212
			道路工程	件	104年底	53
			隧道工程	件	104年底	2
			管線工程	件	104年底	67
			橋樑工程	件	104年底	23
			區域開發工程(社區及其他)	件	104年底	21
			區域開發工程(工業區)	件	104年底	2
			疏濬工程	件	104年底	3

統計項目				單位	資料期間	統計數據
徵收營建工程空氣污染防治費統計	仍施工中工程	件數	其他營建工程	件	104年底	1,266
		主體工程總面積	合計	平方公尺	104年底	17,593,857.49
			建築(房屋)工程(RC)	平方公尺	104年底	1,099,449.51
			建築(房屋)工程(SRC)	平方公尺	104年底	517,398.83
			建築(房屋)工程(拆除)	平方公尺	104年底	129,206.02
			道路工程	平方公尺	104年底	1,325,144.94
			隧道工程	平方公尺	104年底	47,166.50
			管線工程	平方公尺	104年底	156,963.10
			橋樑工程	平方公尺	104年底	708,700.06
			區域開發工程(社區及其他)	平方公尺	104年底	6,816,113.41
			區域開發工程(工業區)	平方公尺	104年底	215,091.00
			疏濬工程	平方公尺	104年底	238,920.00
			其他營建工程	平方公尺	104年底	6,339,704.12
	核算完成原始應繳費件數及金額	件數	合計	件	104年	6,190
			建築(房屋)工程(RC)	件	104年	1,574
			建築(房屋)工程(SRC)	件	104年	697
			建築(房屋)工程(拆除)	件	104年	512
			道路工程	件	104年	168
			隧道工程	件	104年	-
			管線工程	件	104年	149
			橋樑工程	件	104年	7
			區域開發工程(社區及其他)	件	104年	4
			區域開發工程(工業區)	件	104年	2
			疏濬工程	件	104年	6
			其他營建工程	件	104年	3,071
		金額	合計	元	104年	122,707,447
			建築(房屋)工程(RC)	元	104年	33,972,048
			建築(房屋)工程(SRC)	元	104年	15,049,352
			建築(房屋)工程(拆除)	元	104年	178,141
			道路工程	元	104年	17,226,170
			隧道工程	元	104年	-
			管線工程	元	104年	4,926,389
			橋樑工程	元	104年	251,028
			區域開發工程(社區及其他)	元	104年	11,621,982
			區域開發工程(工業區)	元	104年	1,703,771

統計項目				單位	資料期間	統計數據
	金額	疏濬工程		元	104年	6,458,701
		其他營建工程		元	104年	31,319,865
污染源 稽查 (查核) 處份概 況	年底列 管家數	合計		家	104年底	30,740
		水污染	事業廢水	家	104年底	1,832
			畜牧業廢水	家	104年底	103
			工業區專用汙水下水道系統	家	104年底	11
			公共及社區下水道系統	家	104年底	552
			其他	家	104年底	36
		廢棄物	一般廢棄物	家	104年底	-
			事業廢棄物	家	104年底	4,797
			廢棄物清除處理機構	家	104年底	488
			回收資源及其他	家	104年底	10,317
		空氣污染	營建工程	家	104年底	6,905
			其他固定污染源	家	104年底	2,912
			移動污染源	家	104年底	-
		噪音		家	104年底	-
		毒性化學物質		家	104年底	588
		環境用藥		家	104年底	173
		飲用水		家	104年底	1,421
		環境影響評估		家	104年底	291
		土壤及地下水污染		家	104年底	314
		海洋污染		家	104年底	-
		其他		家	104年底	-
	稽查 (查核) 次數 <sup>④</sup>	合計		次	104年	149,814
		水污染	事業廢水	次	104年	1,839
			畜牧業廢水	次	104年	112
			工業區專用汙水下水道系統	次	104年	113
			公共及社區下水道系統	次	104年	590
			其他	次	104年	-
		廢棄物	一般廢棄物	次	104年	17,000
			事業廢棄物	次	104年	2,068
			廢棄物清除處理機構	次	104年	977
			回收資源及其他	次	104年	3,488
		空氣污染	營建工程	次	104年	422
			其他固定污染源	次	104年	12,596

附註：④指本市環境保護局人員當年因巡邏稽查或因陳情而查勘次數，含本單位稽查(查核)後已移至外單位案件。

統計項目				單位	資料期間	統計數據	
污 染 源 稽 查 (查核) 處 份 概 況	稽 查 (查核) 次 數 <sup>④</sup>		移 動 污 染 源	次	104年	98,947	
		噪 音		次	104年	8,643	
		毒性化學物質		次	104年	719	
		環境用藥		次	104年	1,359	
		飲用水		次	104年	408	
		環境影響評估		次	104年	131	
		土壤及地下水污染		次	104年	2	
		海洋污染		次	104年	274	
		其他		次	104年	126	
	處 分 次 數 <sup>⑤</sup>	合 計		次	104年	11,822	
		水 污 染	事 業 廢 水		次	104年	320
			畜 牧 業 廢 水		次	104年	10
			工 業 區 專 用 汙 水 下 水 道 系 統		次	104年	2
			公 共 及 社 區 下 水 道 系 統		次	104年	7
			其 他		次	104年	-
		廢 棄 物	一 般 廢 棄 物		次	104年	5,933
			事 業 廢 棄 物		次	104年	306
			廢 棄 物 清 除 處 理 機 構		次	104年	100
			回 收 資 源 及 其 他		次	104年	4
		空 氣 污 染	營 建 工 程		次	104年	67
			其 他 固 定 污 染 源		次	104年	329
			移 動 污 染 源		次	104年	4,433
		噪 音		次	104年	199	
		毒性化學物質		次	104年	9	
		環境用藥		次	104年	3	
		飲用水		次	104年	15	
		環境影響評估		次	104年	6	
		土壤及地下水污染		次	104年	8	
		海洋污染		次	104年	1	
		其他		次	104年	70	
		罰 鍰 次 數	合 計		次	104年	11,819
			水 污 染	事 業 廢 水		次	104年
	畜 牧 業 廢 水			次	104年	10	
	工 業 區 專 用 汙 水 下 水 道 系 統			次	104年	2	
	公 共 及 社 區 下 水 道 系 統			次	104年	7	

附註：⑤指本市環境保護局人員當年實際開具裁處書數，包括行政院環境保護署移交之裁處案。

統計項目				單位	資料期間	統計數據
污染源稽查 (查核) 處份概況	罰鍰次數		其他	次	104年	-
		廢棄物	一般廢棄物	次	104年	5,933
			事業廢棄物	次	104年	306
			廢棄物清除處理機構	次	104年	100
			回收資源及其他	次	104年	4
		空氣污染	營建工程	次	104年	67
			其他固定污染源	次	104年	329
			移動污染源	次	104年	4,433
		噪音		次	104年	199
		毒性化學物質		次	104年	9
		環境用藥		次	104年	3
		飲用水		次	104年	15
		環境影響評估		次	104年	6
		土壤及地下水污染		次	104年	8
		海洋污染		次	104年	1
		其他		次	104年	70
	已收繳罰鍰件數	合計		次	104年	11,085
		水污染	事業廢水	次	104年	326
			畜牧業廢水	次	104年	5
			工業區專用汙水下水道系統	次	104年	1
			公共及社區下水道系統	次	104年	5
			其他	次	104年	-
		空氣污染	營建工程	次	104年	66
			其他固定污染源	次	104年	283
			移動污染源	次	104年	3,836
		廢棄物	一般廢棄物	次	104年	5,988
			事業廢棄物	次	104年	235
			廢棄物清除處理機構	次	104年	40
			回收資源及其他	次	104年	5
		噪音		次	104年	186
		毒性化學物質		次	104年	12
		環境用藥		次	104年	1
飲用水		次	104年	14		
環境影響評估		次	104年	6		
土壤及地下水污染		次	104年	8		



統計項目				單位	資料期間	統計數據
污染源 稽查 (查核) 處份概 況		海洋污染		次	104年	1
		其他		次	104年	67
	罰款收 繳概況	實收金 額	合計	千元	104年	111,188
			水污染	事業廢水	千元	22,604
				畜牧業廢水	千元	515
				工業區專用汙水下水道系統	千元	10
				公共及社區下水道系統	千元	702
				其他	千元	-
			廢棄物	一般廢棄物	千元	8,379
				事業廢棄物	千元	4,806
				廢棄物清除處理機構	千元	962
				回收資源及其他	千元	114
			空氣污 染	營建工程	千元	2,300
				其他固定污染源	千元	56,767
				移動污染源	千元	8,885
			噪音	千元	104年	540
			毒性化學物質	千元	104年	877
			環境用藥	千元	104年	30
			飲用水	千元	104年	280
			環境影響評估	千元	104年	1,850
			土壤及地下水污染	千元	104年	1,211
			海洋污染	千元	104年	200
			其他	千元	104年	158
		至本年 底止未 繳清罰 鍰	合計	千元	104年底	2,611,255
			水污染	事業廢水	千元	654,135
				畜牧業廢水	千元	21,305
				工業區專用汙水下水道系統	千元	890
				公共及社區下水道系統	千元	3,548
				其他	千元	38,012
			廢棄物	一般廢棄物	千元	202,584
				事業廢棄物	千元	151,827
				廢棄物清除處理機構	千元	20,371
				回收資源及其他	千元	63,362
			空氣污 染	營建工程	千元	1,379
				其他固定污染源	千元	893,640

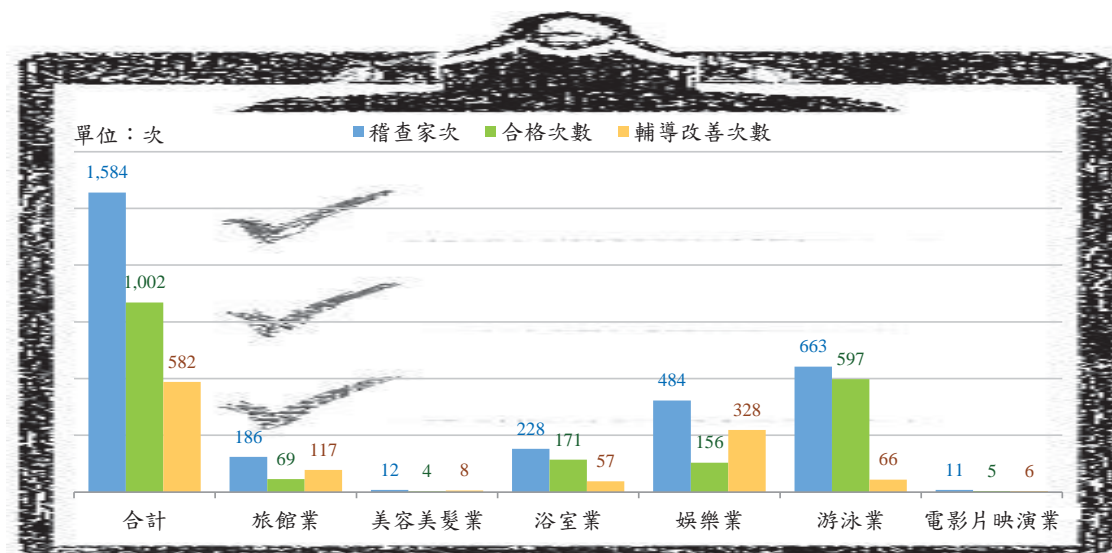


統計項目					單位	資料期間	統計數據
污 染 源 稽 查 ( 查 核 ) 處 份 概 況	罰 款 收 繳 概 況	至 本 年 底 止 未 繳 清 罰 鍰		移 動 污 染 源	千 元	104年底	392,162
			噪 音		千 元	104年底	13,950
			毒 性 化 學 物 質		千 元	104年底	32,772
			環 境 用 藥		千 元	104年底	2,450
			飲 用 水		千 元	104年底	150
			環 境 影 響 評 估		千 元	104年底	6,700
			土 壤 及 地 下 水 污 染		千 元	104年底	108,048
			海 洋 污 染		千 元	104年底	200
			其 他		千 元	104年底	3,771
大安溪與大甲溪流域內測站平均RPI值					RPI	104年	1.52
烏溪流域關鍵測站RPI值					RPI	104年	4.40
轄內流域測站水質達嚴重污染程度比率					%	104年	2.25
受汙染農地改善面積比					%	104年	-
清潔隊人力數					人	104年底	3,038
清潔車輛汰換數					輛	104年	72
空地綠美化面積					公頃	104年	16.73
提供環保農園種植區面積					平方公尺	104年	30

## 2-4 衛生局

## 營業衛生管理稽查合格率为 63.26%

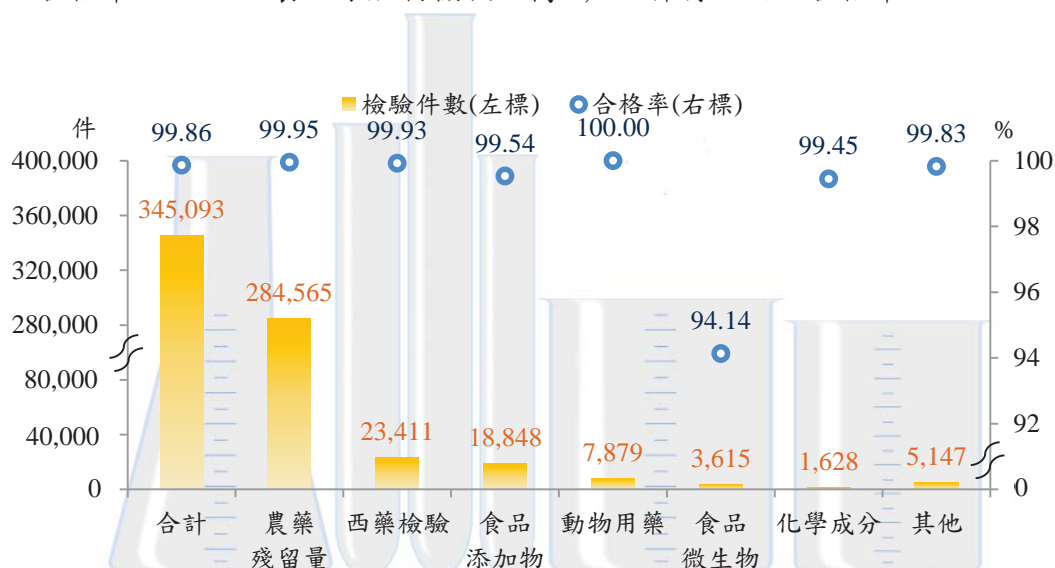
本府 104 年營業衛生管理共稽查 1,584 家次，稽查營業場所以游泳業 663 家次最多，占 41.86%，全年稽查合格率为 63.26%，以游泳業合格率 90.05% 最高，旅館業合格率 37.09% 最低。



資料來源：本府衛生局

## 食品衛生自行檢驗合格率为 99.86%

本府 104 年食品衛生自行檢驗 34 萬 5,093 件，合格率 99.86%，以農藥殘留量檢驗 28 萬 4,565 件數最多(占 82.46%)，合格率 99.95%，其次為西藥檢驗 2 萬 3,411 件，合格率 99.93%，食品添加物檢驗 1 萬 8,848 件再次之，合格率 99.93%。



資料來源：本府衛生局

統計項目				單位	資料期間	統計數據	
醫療機構現況	醫院病床數	總計		床	104年底	18,368	
		一般病床	合計	床	104年底	13,088	
			急性一般病床	床	104年底	9,973	
			精神急性一般病床	床	104年底	858	
			慢性一般病床	床	104年底	667	
			精神慢性一般病床	床	104年底	1,590	
			慢性結核病床	床	104年底	-	
			漢生病病床	床	104年底	-	
			特殊病床	合計	床	104年底	5,280
		加護病床		床	104年底	1,002	
		燒傷病床		床	104年底	31	
		燒傷加護病床		床	104年底	10	
		嬰兒病床		床	104年底	241	
		嬰兒床		床	104年底	357	
		安寧病床		床	104年底	88	
		慢性呼吸照護病床		床	104年底	830	
		亞急性呼吸照護病床		床	104年底	189	
		急性結核病床		床	104年底	-	
		精神科加護病床		床	104年底	-	
		手術恢復床		床	104年底	190	
		血液透析床		床	104年底	1,218	
		腹膜透析床		床	104年底	1	
		普通隔離病床		床	104年底	-	
		正壓隔離病床		床	104年底	21	
		負壓隔離病床		床	104年底	47	
		急診觀察床		床	104年底	1,055	
		骨髓移植病床		床	104年底	-	
		性侵害犯罪加害人強制治療病床		床	104年底	-	
		其他		床	104年底	-	
		醫院精神日間留院可收治人數		人	104年底	486	
		診所病床數	觀察病床		床	104年底	1,079
			血液透析床		床	104年底	779
			腹膜透析床		床	104年底	-
	嬰兒床		床	104年底	321		
	產科病床		床	104年底	104		

統計項目				單位	資料期間	統計數據
醫療機構現況	其他設施	手術台		台	104年底	428
		產台		台	104年底	63
	其他設施	門診診間		間	104年底	4,059
		牙科治療台		台	104年底	347
	救護車			輛	104年底	118
	醫事人員數	合計		人	104年底	36,960
		西醫師		人	104年底	5,757
		中醫師		人	104年底	1,274
		牙醫師		人	104年底	1,811
		藥師		人	104年底	3,702
		藥劑生		人	104年底	831
		醫事檢驗師		人	104年底	1,283
		醫事檢驗生		人	104年底	11
		醫事放射師		人	104年底	811
		醫事放射生		人	104年底	4
		護理師		人	104年底	16,796
		護士		人	104年底	1,987
		助產師		人	104年底	12
		助產士		人	104年底	8
		鑲牙生		人	104年底	10
		營養師		人	104年底	448
		物理治療師		人	104年底	629
		物理治療生		人	104年底	226
		職能治療師		人	104年底	351
		職能治療生		人	104年底	57
		臨床心理師		人	104年底	118
		諮商心理師		人	104年底	226
		呼吸治療師		人	104年底	204
		語言治療師		人	104年底	142
		聽力師		人	104年底	35
		牙體技術師		人	104年底	154
		牙體技術生		人	104年底	73
	藥局、藥商	藥局		家	104年底	1,043
		西藥商	合計	家	104年底	666
			販賣業	家	104年底	630

統計項目				單位	資料期間	統計數據	
醫事機構暨人員開(執)業現況	藥局、藥商	西藥商	製造業	家	104年底	36	
		中藥商	合計	家	104年底	1,372	
			販賣業	家	104年底	1,364	
			製造業	家	104年底	8	
			合計	家	104年底	5,651	
		醫療器材商	販賣業	家	104年底	5,450	
			製造業	家	104年底	201	
			護理機構	家數		家	104年底
	床數			床	104年底	5,724	
	醫事人員數			人	104年底	596	
	具專業工作人員數			人	104年底	-	
	救護車			輛	104年底	-	
	精神復健機構	可收治服務對象數		人	104年底	485	
		醫事人員數		人	104年底	29	
		社會工作人員數		人	104年底	7	
		專任管理人員數		人	104年底	33	
	其他醫事機構	家數		家	104年底	269	
		醫事人員數		人	104年底	677	
		具專業工作人員數		人	104年底	-	
	非醫事機構	家數		家	104年底	661	
		醫事人員數		人	104年底	1,059	
		具專業工作人員數		人	104年底	152	
	醫院院所家數	總計			家	103年底	3,342
		醫院	合計		家	103年底	68
			西醫		家	103年底	65
			中醫		家	103年底	3
診所		合計		家	103年底	3,274	
		西醫		家	103年底	1,603	
		中醫		家	103年底	733	
	牙醫		家	103年底	938		
醫院醫療服務量	出院人次			人次	103年	415,303	
	住院健檢人次			人次	103年	8,202	
	手術人次	合計		人次	103年	253,634	
		門診		人次	103年	100,747	
		住院		人次	103年	152,887	

統計項目				單位	資料期間	統計數據
醫院醫療服務量	門診人次			人次	103年	14,012,036
	急診人次			人次	103年	847,896
	門診體檢人次			人次	103年	499,501
	接生人次（含剖腹產）			人次	103年	21,340
	剖腹產人次			人次	103年	7,096
	血液透析人次			人次	103年	700,751
	剖腹產率			%	103年	33.25
醫院病床佔床率	一般病床	合計		%	103年	65.51
		急性病床	一般病床	%	103年	63.68
			精神病床	%	103年	76.98
		慢性病床	一般病床	%	103年	25.76
			精神病床	%	103年	87.40
	特殊病床	合計		%	103年	69.53
		加護病床		%	103年	69.68
		燒傷病床		%	103年	25.91
		嬰兒病床		%	103年	46.35
		嬰兒床		%	103年	47.13
		安寧病床		%	103年	49.28
		慢性呼吸照護病床		%	103年	91.23
		亞急性呼吸照護病床		%	103年	68.11
救護車設置現況	總計			輛	104年底	226
	一般型	合計		輛	104年底	210
		衛生機關		輛	104年底	6
		消防機構		輛	104年底	112
		醫療機構		輛	104年底	41
		護理機構		輛	104年底	1
		衛生所		輛	104年底	5
		救護車營業機構		輛	104年底	38
		其他		輛	104年底	7
	加護型	合計		輛	104年底	16
		醫院		輛	104年底	5
		救護車營業機構		輛	104年底	11
		其他		輛	104年底	-
精神醫療設施	全日住院病床	許可病床數		床	104年底	2,616
		開放登記病床數		床	104年底	2,428

統計項目			單位	資料期間	統計數據
	日間留院可收治人數		人	104年底	516
精神醫療機構醫事人力	合計	專任	人	104年底	907
		兼任	人	104年底	39
	醫師	專任	人	104年底	161
		兼任	人	104年底	23
	護理人員	專任	人	104年底	554
		兼任	人	104年底	6
	社會工作人員	專任	人	104年底	53
		兼任	人	104年底	-
	臨床心理師	專任	人	104年底	60
		兼任	人	104年底	8
	職能治療人員	專任	人	104年底	79
		兼任	人	104年底	2
精神復健機構、精神護理之家醫事人力	合計	專任	人	104年底	157
		兼任	人	104年底	40
	醫師	專任	人	104年底	-
		兼任	人	104年底	4
	護理人員	專任	人	104年底	29
		兼任	人	104年底	5
	社會工作人員	專任	人	104年底	8
		兼任	人	104年底	7
	臨床心理師	專任	人	104年底	2
		兼任	人	104年底	9
	職能治療人員	專任	人	104年底	13
		兼任	人	104年底	15
	專任管理人員		人	104年底	66
	照顧服務員		人	104年底	36
	其他		人	104年底	3
精神衛生行政工作	領具精神障礙類別手冊人數		人	104年底	12,334
	管理個案人數	合計	人	104年底	11,113
		一級	人	104年底	1,299
		二級	人	104年底	2,004
		三級	人	104年底	2,685
		四級	人	104年底	5,115
		五級	人	104年底	10



統計項目			單位	資料期間	統計數據
精神衛生行政工作	管理個案人數	未分級	人	104年底	-
	訪員人數	合計	人	104年底	234
		男性	人	104年底	4
		女性	人	104年底	230
	嚴重病人人數	合計	人	104年底	64
		男性	人	104年底	31
		女性	人	104年底	33
	訪視病人人次		人次	104年	58,691
	緊急處置人數	合計	人	104年	7
		男性	人	104年	3
		女性	人	104年	4
	協助病人就醫次數	合計	次	104年	666
		男性	次	104年	387
		女性	次	104年	279
	會商選定指定保護人次數	合計	次	104年	5
		男性	次	104年	3
		女性	次	104年	2
	指定保護人次數	合計	次	104年	23
		男性	次	104年	11
		女性	次	104年	12
	指定精神醫療機構數		家	104年底	14
	指定精神專科醫師人數	合計	人	104年底	56
		男性	人	104年底	40
		女性	人	104年底	16
	一般民眾宣導活動	人次	人次	104年	14,412
		場次	場次	104年	118
	工作人員在職訓練	人次	人次	104年	234
		場次	場次	104年	30
	相關基層人員研習會	人次	人次	104年	234
		場次	場次	104年	30
	工作協調會議		次	104年	30
	民眾申訴案件		件	104年	111
營業衛生管理稽查概況	現有家數	合計	家	104年底	2,424
		旅館業	家	104年底	296
		美容美髮業	家	104年底	1,834

統計項目			單位	資料期間	統計數據
營業衛生管理 稽查概況	現有家數	浴室業	家	104年底	22
		娛樂業	家	104年底	199
		游泳業	家	104年底	62
		電影片映演業	家	104年底	11
		其他	家	104年底	-
	稽查家數	合計	家	104年	1,447
		旅館業	家	104年	186
		美容美髮業	家	104年	12
		浴室業	家	104年	186
		娛樂業	家	104年	484
		游泳業	家	104年	568
		電影片映演業	家	104年	11
		其他	家	104年	-
	合格家數	合計	家	104年	890
		旅館業	家	104年	69
		美容美髮業	家	104年	4
		浴室業	家	104年	148
		娛樂業	家	104年	156
		游泳業	家	104年	508
		電影片映演業	家	104年	5
		其他	家	104年	-
	稽查家次	合計	次	104年	1,584
		旅館業	次	104年	186
		美容美髮業	次	104年	12
		浴室業	次	104年	228
		娛樂業	次	104年	484
		游泳業	次	104年	663
		電影片映演業	次	104年	11
		其他	次	104年	-
	合格次數	合計	次	104年	1,002
		旅館業	次	104年	69
		美容美髮業	次	104年	4
		浴室業	次	104年	171
		娛樂業	次	104年	156
		游泳業	次	104年	597

統計項目			單位	資料期間	統計數據
營業衛生管理稽查概況	合格次數	電影片映演業	次	104年	5
		其他	次	104年	-
	輔導改善次數	合計	次	104年	582
		旅館業	次	104年	117
		美容美髮業	次	104年	8
		浴室業	次	104年	57
		娛樂業	次	104年	328
		游泳業	次	104年	66
		電影片映演業	次	104年	6
		其他	次	104年	-
藥品管理	檢查家數	合計	家	104年	3,746
		西藥製造業與販賣業	家	104年	293
		中藥製造業與販賣業	家	104年	551
		藥局	家	104年	1,462
		西醫醫院診所	家	104年	612
		中醫醫院診所	家	104年	722
		其他	家	104年	106
	違法家數	合計	家	104年	25
		西藥製造業與販賣業	家	104年	13
		中藥製造業與販賣業	家	104年	3
		藥局	家	104年	3
		西醫醫院診所	家	104年	1
		中醫醫院診所	家	104年	4
		其他	家	104年	1
醫療器材管理	檢查家數	合計	家	104年	1,103
		製造業	家	104年	4
		販賣業	家	104年	102
		藥局	家	104年	510
		西醫醫院診所	家	104年	397
		中醫醫院診所	家	104年	19
		其他	家	104年	71
	違法家數	合計	家	104年	11
		製造業	家	104年	-
		販賣業	家	104年	7
		藥局	家	104年	4

統計項目			單位	資料期間	統計數據
醫療器材管理	違法家數	西醫醫院診所	家	104年	-
		中醫醫院診所	家	104年	-
		其他	家	104年	-
藥物廣告管理	申請件數	合計	件	104年	36
		藥品	件	104年	12
		醫療器材	件	104年	24
	核准件數	合計	件	104年	564
		藥品	件	104年	360
		醫療器材	件	104年	204
	違規處理件數	違規	件	104年	25
		罰鍰	件	104年	25
		註銷許可證	件	104年	-
化粧品衛生管理	抽查件數	合計	件	104年	4,249
		含藥化粧品	國產	件	722
			輸入	件	529
		一般化粧品	國產	件	1,829
			輸入	件	1,169
	查獲違法件數	合計	件	104年	188
		含危害健康成分者	件	104年	3
		標示不符	件	104年	147
		未經核准擅自變更原核准事項者	件	104年	6
		未經核准擅自輸入者	件	104年	18
		未經核准擅自製造者	件	104年	2
		其他違法	件	104年	12
	查獲違法處理情形	合計	件	104年	188
		移送法辦	件	104年	25
		行政處分	件	104年	119
		移送製造廠(輸入業)所在衛生機關處理	件	104年	44
化粧品廣告管理	申請件數		件	104年	2,167
	核准件數		件	104年	1,951
化粧品違規廣告處理	違規件數		件	104年	379
	罰鍰		件	104年	379
	註銷許可證或備案許可		件	104年	-
食品衛生管理工作	查驗件數	合計	件	104年	10,127
		檢查件數	件	104年	6,305

統計項目				單位	資料期間	統計數據
食品衛生管理工作		檢驗件數		件	104年	3,822
	查驗不符規定件數	合計		件	104年	198
		檢查不符規定件數		件	104年	41
		檢驗不符規定件數		件	104年	157
		查驗不符規定比率		%	104年	1.96
	檢驗不符規定產品之處理	合計	限期改善	件	104年	17
			飭其收回重製	件	104年	-
			禁止出售或沒收	件	104年	-
			廢棄件數	件	104年	-
			廢棄重量	公斤	104年	-
			罰鍰家數	家	104年	22
			停業家數	家	104年	-
			移送法院件數	件	104年	2
			辦理中(移外縣市)	件	104年	27
		乳品及其加工品	限期改善	件	104年	-
			飭其收回重製	件	104年	-
			禁止出售或沒收	件	104年	-
			廢棄件數	件	104年	-
			廢棄重量	公斤	104年	-
			罰鍰家數	家	104年	-
			停業家數	家	104年	-
			移送法院件數	件	104年	-
			辦理中(移外縣市)	件	104年	-
		肉品及其加工品	限期改善	件	104年	3
			飭其收回重製	件	104年	-
			禁止出售或沒收	件	104年	-
			廢棄件數	件	104年	-
			廢棄重量	公斤	104年	-
			罰鍰家數	家	104年	2
			停業家數	家	104年	-
			移送法院件數	件	104年	-
			辦理中(移外縣市)	件	104年	-
		蛋品及其加工品類	限期改善	件	104年	-
			飭其收回重製	件	104年	-
			禁止出售或沒收	件	104年	-

統計項目				單位	資料期間	統計數據
食品衛生管理工作	檢驗不符合規定之產品處理	蛋品及其加工品類	廢棄件數	件	104年	-
			廢棄重量	公斤	104年	-
			罰鍰家數	家	104年	-
			停業家數	家	104年	-
			移送法院件數	件	104年	-
			辦理中(移外縣市)	件	104年	-
		水產及其加工品類	限期改善	件	104年	-
			飭其收回重製	件	104年	-
			禁止出售或沒收	件	104年	-
			廢棄件數	件	104年	-
			廢棄重量	公斤	104年	-
			罰鍰家數	家	104年	-
			停業家數	家	104年	-
			移送法院件數	件	104年	-
			辦理中(移外縣市)	件	104年	-
		穀豆類及其加工品	限期改善	件	104年	-
			飭其收回重製	件	104年	-
			禁止出售或沒收	件	104年	-
			廢棄件數	件	104年	-
			廢棄重量	公斤	104年	-
			罰鍰家數	家	104年	10
			停業家數	家	104年	-
			移送法院件數	件	104年	2
			辦理中(移外縣市)	件	104年	6
		鮮果蔬菜類及其加工品	限期改善	件	104年	3
			飭其收回重製	件	104年	-
			禁止出售或沒收	件	104年	-
			廢棄件數	件	104年	-
			廢棄重量	公斤	104年	-
			罰鍰家數	家	104年	4
			停業家數	家	104年	-
			移送法院件數	件	104年	-
			辦理中(移外縣市)	件	104年	17
		特殊營養食品	限期改善	件	104年	-
			飭其收回重製	件	104年	-

統計項目				單位	資料期間	統計數據
食品衛生管理工作	檢驗不符合規定產品之處理	特殊營養食品	禁止出售或沒收	件	104年	-
			廢棄件數	件	104年	-
			廢棄重量	公斤	104年	-
			罰鍰家數	家	104年	-
			停業家數	家	104年	-
			移送法院件數	件	104年	-
			辦理中(移外縣市)	件	104年	-
		食用冰及冰品	限期改善	件	104年	1
			飭其收回重製	件	104年	-
			禁止出售或沒收	件	104年	-
			廢棄件數	件	104年	-
			廢棄重量	公斤	104年	-
			罰鍰家數	家	104年	-
			停業家數	家	104年	-
			移送法院件數	件	104年	-
			辦理中(移外縣市)	件	104年	2
		飲料及水	限期改善	件	104年	2
			飭其收回重製	件	104年	-
			禁止出售或沒收	件	104年	-
			廢棄件數	件	104年	-
			廢棄重量	公斤	104年	-
			罰鍰家數	家	104年	-
			停業家數	家	104年	-
			移送法院件數	件	104年	-
			辦理中(移外縣市)	件	104年	2
		食用油脂	限期改善	件	104年	-
			飭其收回重製	件	104年	-
			禁止出售或沒收	件	104年	-
			廢棄件數	件	104年	-
			廢棄重量	公斤	104年	-
			罰鍰家數	家	104年	-
			停業家數	家	104年	-
			移送法院件數	件	104年	-
			辦理中(移外縣市)	件	104年	-
			限期改善	件	104年	-

統計項目				單位	資料期間	統計數據
食品衛生管理工作	檢驗不符合規定之產品處理	食品添加物	飭其收回重製	件	104年	-
			禁止出售或沒收	件	104年	-
			廢棄件數	件	104年	-
			廢棄重量	公斤	104年	-
			罰鍰家數	家	104年	-
			停業家數	家	104年	-
			移送法院件數	件	104年	-
			辦理中(移外縣市)	件	104年	-
		食品用器具	限期改善	件	104年	-
			飭其收回重製	件	104年	-
			禁止出售或沒收	件	104年	-
			廢棄件數	件	104年	-
			廢棄重量	公斤	104年	-
			罰鍰家數	家	104年	-
			停業家數	家	104年	-
			移送法院件數	件	104年	-
			辦理中(移外縣市)	件	104年	-
		食品用洗潔劑	限期改善	件	104年	-
			飭其收回重製	件	104年	-
			禁止出售或沒收	件	104年	-
			廢棄件數	件	104年	-
			廢棄重量	公斤	104年	-
			罰鍰家數	家	104年	-
			停業家數	家	104年	-
			移送法院件數	件	104年	-
			辦理中(移外縣市)	件	104年	-
		醬油及調味品	限期改善	件	104年	-
			飭其收回重製	件	104年	-
			禁止出售或沒收	件	104年	-
			廢棄件數	件	104年	-
			廢棄重量	公斤	104年	-
			罰鍰家數	家	104年	-
			停業家數	家	104年	-
			移送法院件數	件	104年	-
			辦理中(移外縣市)	件	104年	-



統計項目				單位	資料期間	統計數據
食品衛生管理工作	檢驗不符合規定之產品處理	誇大療效食品	限期改善	件	104年	-
			飭其收回重製	件	104年	-
			禁止出售或沒收	件	104年	-
			廢棄件數	件	104年	-
			廢棄重量	公斤	104年	-
			罰鍰家數	家	104年	-
			停業家數	家	104年	-
			移送法院件數	件	104年	-
			辦理中(移外縣市)	件	104年	-
		健康食品	限期改善	件	104年	-
			飭其收回重製	件	104年	-
			禁止出售或沒收	件	104年	-
			廢棄件數	件	104年	-
			廢棄重量	公斤	104年	-
			罰鍰家數	家	104年	-
			停業家數	家	104年	-
			移送法院件數	件	104年	-
			辦理中(移外縣市)	件	104年	-
		複合調理食品	限期改善	件	104年	7
			飭其收回重製	件	104年	-
			禁止出售或沒收	件	104年	-
			廢棄件數	件	104年	-
			廢棄重量	公斤	104年	-
			罰鍰家數	家	104年	4
			停業家數	家	104年	-
			移送法院件數	件	104年	-
			辦理中(移外縣市)	件	104年	-
		其他	限期改善	件	104年	1
			飭其收回重製	件	104年	-
			禁止出售或沒收	件	104年	-
			廢棄件數	件	104年	-
			廢棄重量	公斤	104年	-
			罰鍰家數	家	104年	2
			停業家數	家	104年	-
			移送法院件數	件	104年	-

統計項目				單位	資料期間	統計數據
食品衛生管理工作	稽查部分	其他	辦理中(移外縣市)	件	104年	-
		合計	現有家數	家	104年底	58,304
			稽查家數	家	104年	7,951
			輔導改善家數	家	104年	3,476
			限期改善家數	家	104年	1,230
			罰款處理家數	家	104年	-
			停業處理家數	家	104年	4
			移送法院家數	家	104年	-
		食品工廠	現有家數	家	104年底	1,364
			稽查家數	家	104年	949
			輔導改善家數	家	104年	311
			限期改善家數	家	104年	115
			罰款處理家數	家	104年	-
			停業處理家數	家	104年	4
			移送法院家數	家	104年	-
		其他一般食品製造業	現有家數	家	104年底	3,434
			稽查家數	家	104年	891
			輔導改善家數	家	104年	237
			限期改善家數	家	104年	167
			罰款處理家數	家	104年	-
			停業處理家數	家	104年	-
			移送法院家數	家	104年	-
		物流業	現有家數	家	104年底	522
			稽查家數	家	104年	111
			輔導改善家數	家	104年	25
			限期改善家數	家	104年	10
			罰款處理家數	家	104年	-
			停業處理家數	家	104年	-
			移送法院家數	家	104年	-
		餐飲業	現有家數	家	104年底	24,957
			稽查家數	家	104年	4,076
			輔導改善家數	家	104年	2,147
			限期改善家數	家	104年	743
			罰款處理家數	家	104年	-
			停業處理家數	家	104年	-

統計項目				單位	資料期間	統計數據
食品衛生管理工作	稽查部分	餐飲業	移送法院家數	家	104年	-
		傳播業	現有家數	家	104年底	13
			稽查家數	家	104年	-
			輔導改善家數	家	104年	-
			限期改善家數	家	104年	-
			罰款處理家數	家	104年	-
			停業處理家數	家	104年	-
			移送法院家數	家	104年	-
		食品販賣業	現有家數	家	104年底	28,000
			稽查家數	家	104年	1,920
			輔導改善家數	家	104年	754
			限期改善家數	家	104年	195
			罰款處理家數	家	104年	-
			停業處理家數	家	104年	-
			移送法院家數	家	104年	-
		醫事照顧機構	現有家數	家	104年底	14
			稽查家數	家	104年	4
			輔導改善家數	家	104年	2
			限期改善家數	家	104年	-
			罰款處理家數	家	104年	-
			停業處理家數	家	104年	-
			移送法院家數	家	104年	-
食品衛生自行檢驗統計	合計	檢驗件數		件	104年	345,093
		與規定不符件數		件	104年	471
	食品添加物	檢驗件數		件	104年	18,848
		與規定不符件數		件	104年	87
	食品器具、容器、包裝檢驗	檢驗件數		件	104年	877
		與規定不符件數		件	104年	1
	食品用清潔劑	檢驗件數		件	104年	5
		與規定不符件數		件	104年	-
	寄生蟲	檢驗件數		件	104年	-
		與規定不符件數		件	104年	-
	食品微生物	檢驗件數		件	104年	3,615
		與規定不符件數		件	104年	212
	真菌毒素		檢驗件數	件	104年	244

統計項目				單位	資料期間	統計數據
食品衛生自行檢驗統計	真菌毒素		與規定不符件數	件	104年	3
	水產毒素	檢驗件數		件	104年	-
		與規定不符件數		件	104年	-
	毒性試驗	檢驗件數		件	104年	-
		與規定不符件數		件	104年	-
	動物用藥	檢驗件數		件	104年	7,879
		與規定不符件數		件	104年	-
	化學成分	檢驗件數		件	104年	1,628
		與規定不符件數		件	104年	9
	食品成分	檢驗件數		件	104年	135
		與規定不符件數		件	104年	-
	食品品質	檢驗件數		件	104年	9
		與規定不符件數		件	104年	-
	保健功效成分	檢驗件數		件	104年	-
		與規定不符件數		件	104年	-
	食品攪偽	檢驗件數		件	104年	-
		與規定不符件數		件	104年	-
	葉綠酸鹽	檢驗件數		件	104年	-
		與規定不符件數		件	104年	-
	基因改造食品	檢驗件數		件	104年	-
		與規定不符件數		件	104年	-
	一般檢驗	檢驗件數		件	104年	-
		與規定不符件數		件	104年	-
	輻射照射	檢驗件數		件	104年	-
		與規定不符件數		件	104年	-
	澱粉、脂肪、ABS	檢驗件數		件	104年	-
		與規定不符件數		件	104年	-
	農藥殘留量	檢驗件數		件	104年	284,565
		與規定不符件數		件	104年	137
	西藥檢驗	檢驗件數		件	104年	23,411
		與規定不符件數		件	104年	17
	其他	檢驗件數		件	104年	3,877
		與規定不符件數		件	104年	5
主要死亡原因	死亡人數	總計	合計	人	103年	15,888
			男性	人	103年	9,568

統計項目				單位	資料期間	統計數據
主要死亡原因	死亡人數	總計	女性	人	103年	6,320
		惡性腫瘤	合計	人	103年	4,739
			男性	人	103年	2,867
			女性	人	103年	1,872
		心臟疾病	合計	人	103年	1,536
			男性	人	103年	914
			女性	人	103年	622
		腦血管疾病	合計	人	103年	1,113
			男性	人	103年	691
			女性	人	103年	422
		糖尿病	合計	人	103年	1,030
			男性	人	103年	518
			女性	人	103年	512
		肺炎	合計	人	103年	839
			男性	人	103年	526
			女性	人	103年	313
		事故傷害	合計	人	103年	766
			男性	人	103年	572
			女性	人	103年	194
		慢性下呼吸道疾病	合計	人	103年	617
			男性	人	103年	476
			女性	人	103年	141
		高血壓性疾病	合計	人	103年	585
			男性	人	103年	303
			女性	人	103年	282
		腎炎、腎病症候群及腎病變	合計	人	103年	507
			男性	人	103年	263
			女性	人	103年	244
		慢性肝病及肝硬化	合計	人	103年	486
			男性	人	103年	343
			女性	人	103年	143
		其他	合計	人	103年	3,670
			男性	人	103年	2,095
			女性	人	103年	1,575
	合計			人/十萬人	103年	586.11

統計項目				單位	資料期間	統計數據
主要死亡原因	每十萬人口死亡率	惡性腫瘤		人/十萬人	103年	174.82
		心臟疾病		人/十萬人	103年	56.66
		腦血管疾病		人/十萬人	103年	41.06
		糖尿病		人/十萬人	103年	38.00
		肺炎		人/十萬人	103年	30.95
		事故傷害		人/十萬人	103年	28.26
		慢性下呼吸道疾病		人/十萬人	103年	22.76
		高血壓性疾病		人/十萬人	103年	21.58
		腎炎、腎病症候群及腎病變		人/十萬人	103年	18.70
		慢性肝病及肝硬化		人/十萬人	103年	17.93
		其他		人/十萬人	103年	135.39
		主要癌症死亡原因	死亡人數	總計	合計	人
男性	人				103年	2,867
女性	人				103年	1,872
肺癌	合計			人	103年	880
	男性			人	103年	549
	女性			人	103年	331
肝癌	合計			人	103年	822
	男性			人	103年	554
	女性			人	103年	268
結腸直腸癌	合計			人	103年	563
	男性			人	103年	307
	女性			人	103年	256
女性乳癌				人	103年	275
口腔癌	合計			人	103年	270
	男性			人	103年	257
	女性			人	103年	13
攝護腺癌				人	103年	121
胃癌	合計			人	103年	233
	男性			人	103年	157
	女性			人	103年	76
食道癌	合計			人	103年	208
	男性			人	103年	188
	女性			人	103年	20
胰臟癌	合計			人	103年	185

統計項目				單位	資料期間	統計數據
主要癌症死亡原因	死亡人數	胰臟癌	男性	人	103年	96
			女性	人	103年	89
		子宮頸癌		人	103年	70
		其他	合計	人	103年	1,112
			男性	人	103年	638
			女性	人	103年	474
	每十萬人口死亡率	合計		人/十萬人	103年	174.82
		肺癌		人/十萬人	103年	32.46
		肝癌		人/十萬人	103年	30.32
		結腸直腸癌		人/十萬人	103年	20.77
		女性乳癌		人/十萬人	103年	20.11
		口腔癌		人/十萬人	103年	9.96
		攝護腺癌		人/十萬人	103年	9.01
		胃癌		人/十萬人	103年	8.60
		食道癌		人/十萬人	103年	7.53
		胰臟癌		人/十萬人	103年	6.82
		子宮頸癌		人/十萬人	103年	5.12
		其他		人/十萬人	103年	41.17
新生兒死亡	死亡人數	合計		人	103年	49
		男性		人	103年	30
		女性		人	103年	19
	死亡率			‰	103年	1.86
嬰兒死亡	死亡人數	合計		人	103年	88
		男性		人	103年	51
		女性		人	103年	37
	死亡率			‰	103年	0.55
孕產婦死亡	死亡人數			人	103年	4
	死亡率			人/十萬人	103年	15.16
法定傳染病確定病例	性別	合計		人	104年	3,111
		男性		人	104年	2,376
		女性		人	104年	735
	類別	第一類		人	104年	-
		第二類		人	104年	217
		登革熱		人	104年	125
		阿米巴性痢疾		人	104年	32

統計項目				單位	資料期間	統計數據
			急性病毒性A型肝炎	人	104年	17
法定傳染病確定病例	類別	第三類		人	104年	2,763
			梅毒	人	104年	828
			淋病	人	104年	224
			HIV感染	人	104年	319
			後天免疫缺乏症候群	人	104年	184
		第四類		人	104年	131
			侵襲性肺炎鏈球菌感染症	人	104年	37
			流感併發重症	人	104年	53
		第五類		人	104年	-
法定傳染病死 亡人數	性別	合計		人	104年	282
		男性		人	104年	197
		女性		人	104年	85
	類別	第一類		人	104年	-
		第二類		人	104年	2
			登革熱	人	104年	-
			阿米巴性痢疾	人	104年	1
			急性病毒性A型肝炎	人	104年	1
		第三類		人	104年	233
			梅毒	人	104年	6
			淋病	人	104年	-
			HIV感染	人	104年	11
			後天免疫缺乏症候群	人	104年	14
		第四類		人	104年	13
			侵襲性肺炎鏈球菌感染症	人	104年	3
			流感併發重症	人	104年	10
		第五類		人	104年	-
各項預防接種 工作量	卡介苗	單一劑		人次	104年	27,690
		其他		人次	104年	-
	五合一 疫苗	第一劑		人次	104年	24,833
		第二劑		人次	104年	24,743
		第三劑		人次	104年	24,980
		第四劑		人次	104年	22,594
	Tdap-IPV		人次	104年	11,275	
	Td		人次	104年	1	



統計項目			單位	資料期間	統計數據
各項預防接種 工作量	B型肝炎免疫球蛋白		人次	104年	1,308
	B型肝炎疫苗	第一劑	人次	104年	29,851
		第二劑	人次	104年	28,448
		第三劑	人次	104年	28,417
		其他	人次	104年	1
	水痘疫苗	單一劑	人次	104年	27,331
		其他	人次	104年	-
	MMR	第一劑	人次	104年	27,780
		第二劑	人次	104年	23,029
		其他	人次	104年	1
		育齡婦女	人次	104年	86
	日本腦炎疫苗	第一劑	人次	104年	26,727
		第二劑	人次	104年	26,458
		第三劑	人次	104年	27,728
		第四劑	人次	104年	24,588
		其他	人次	104年	2
	A型肝炎疫苗	第一劑	人次	104年	5,435
		第二劑	人次	104年	4,033
		其他	人次	104年	-
	PCV13	第一劑	人次	104年	46,129
		第二劑	人次	104年	42,199
		第三劑	人次	104年	17,949
		第四劑	人次	104年	8,519
各項預防接種 完成率	卡介苗(單一劑)		%	104年	97.97
	五合一疫苗	第三劑	%	104年	97.13
		第四劑	%	104年	91.99
	B型肝炎疫苗	第二劑	%	104年	98.12
		第三劑	%	104年	97.47
	水痘疫苗(單一劑)		%	104年	97.91
	MMR	第一劑	%	104年	98.00
		國小一年級	%	104年	94.89
	Tdap-IPV(國小一年級)		%	104年	94.79
幼兒園 兒童健康 管理工作	管理	園數	園	104年底	687
		班數	班	104年底	3,456
		人數	人	104年底	65,242

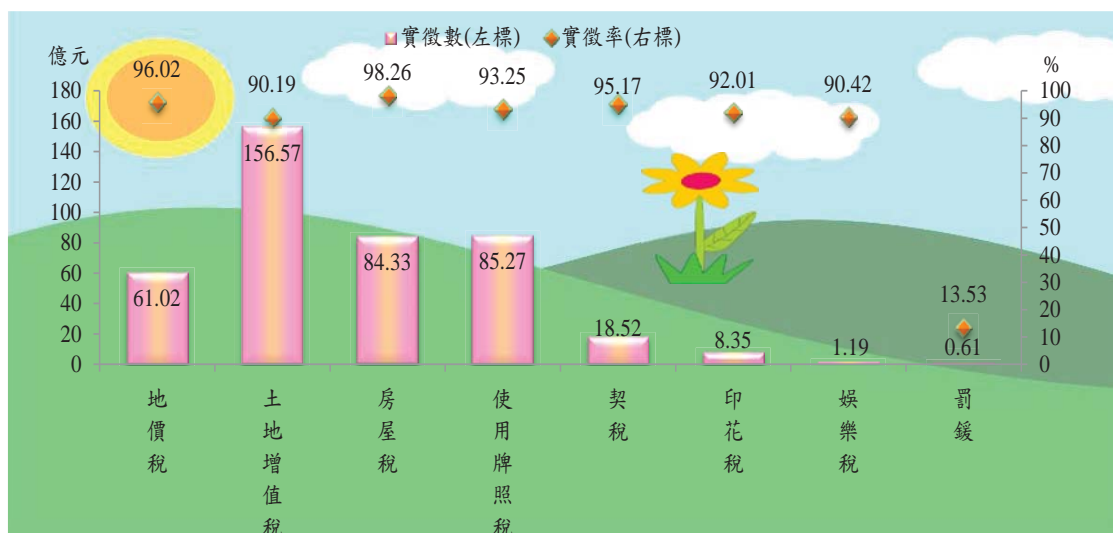
統計項目				單位	資料期間	統計數據
幼兒園 兒童健康管理工作	事故傷害	合計		人	104年	16,441
		割刺傷人數		人	104年	988
		跌倒人數		人	104年	8,371
		撞傷人數		人	104年	5,130
		燙傷人數		人	104年	118
		墜落人數		人	104年	183
		哽塞人數		人	104年	1
		中毒人數		人	104年	22
		咬傷人數		人	104年	616
		其他人數		人	104年	1,012
	事故傷害防制 納入教學單元	辦理次數		次	104年	6,092
		參加人次		人次	104年	278,708
	衛生所 研習訓練	辦理次數		次	104年	45
		參加人次		人次	104年	1,945
受聘僱 外籍勞工健康管理	健檢人數	總計	合計	人	104年	73,633
			合格人數	人	104年	73,063
			不合格人數	人	104年	570
		泰國	合計	人	104年	9,776
			合格人數	人	104年	9,705
			不合格人數	人	104年	71
		印尼	合計	人	104年	25,224
			合格人數	人	104年	25,010
			不合格人數	人	104年	214
		菲律賓	合計	人	104年	12,589
			合格人數	人	104年	12,484
			不合格人數	人	104年	105
		越南	合計	人	104年	26,044
			合格人數	人	104年	25,864
			不合格人數	人	104年	180
	健檢不合格率	合計		%	104年	0.77
		泰國		%	104年	0.73
		印尼		%	104年	0.85
		菲律賓		%	104年	0.83
		越南		%	104年	0.69
		合計		人次	104年	589

統計項目				單位	資料期間	統計數據
受聘僱 外籍勞工健康 管理	健康檢 查不合 格項目	X光肺部檢查		人次	104年	264
		HIV抗體檢查	初篩	人次	104年	-
			WB	人次	104年	-
		梅毒血清檢查		人次	104年	3
		腸內寄生蟲檢查		人次	104年	322
		漢生病檢查		人次	104年	-
		精神狀態		人次	104年	-
		其他		人次	104年	-
醫療保 健經費 支出	總計			千元	104年	1,140,980
	一般衛 生業務	合計		千元	104年	987,827
		一般行政		千元	104年	593,141
		防疫		千元	104年	78,500
		保健		千元	104年	101,685
		醫政		千元	104年	150,567
		藥物食品		千元	104年	18,985
		環境衛生		千元	104年	-
		衛生檢驗		千元	104年	7,491
		教育宣導		千元	104年	37,458
		其他		千元	104年	-
	有關衛 生經費	合計		千元	104年	153,153
		建築及設備		千元	104年	45,782
		統籌科目		千元	104年	107,371
		社會福利支出		千元	104年	-
		其他		千元	104年	-
	非營業循環基金			千元	104年	130,434
65歲以上銀髮族假牙裝置補助		補助人數		人	104年	10,794
		補助金額		千元	104年	378,289
食品藥物稽查人員數				人	104年底	60
抽驗食品件數				件	104年	4,562
契作蔬菜農藥殘留檢驗件數				件	104年	8
65歲以上銀髮族假牙裝置申請人數				人	104年	15,903
提供長 期照顧 服務人 次	合計			人次	104年	36,951
	居家護理			人次	104年	5,156
	居家復健			人次	104年	7,040
	喘息服務人次			人次	104年	24,755

## 3-1 地方稅務局

## 地方稅稅捐收入最大宗項目為土地增值稅

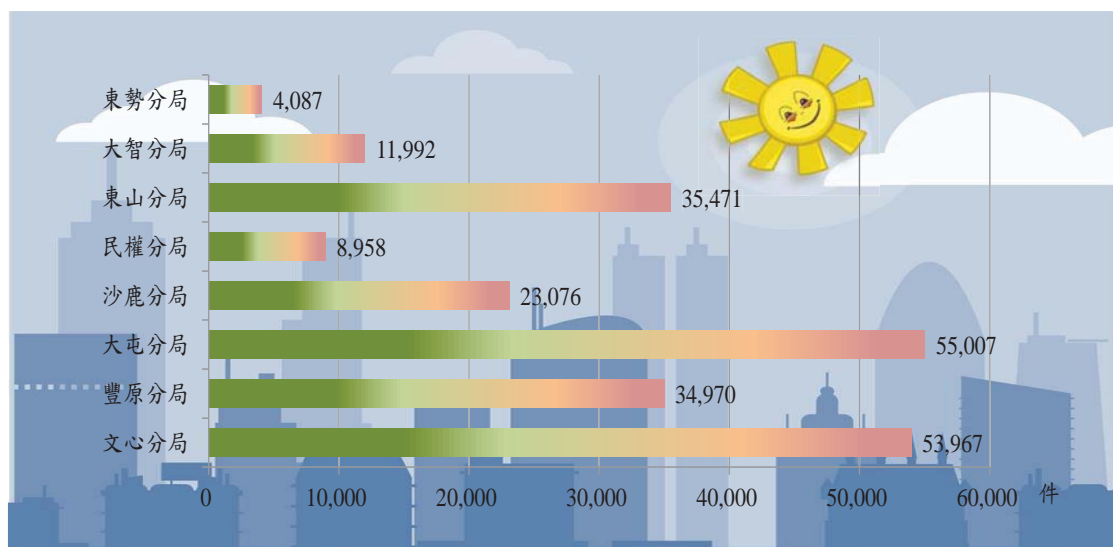
本市 104 年地方稅稅捐實徵數為 415.87 億元，以土地增值稅 156.57 億元最高，其次為使用牌照稅 85.27 億元及房屋稅 84.33 億元，罰鍰 0.61 億元及娛樂稅 1.19 億元為稅捐收入較少之項目。



資料來源：本府地方稅務局

## 全功能服務櫃台辦理件數最多者為大屯分局

地方稅務局為達成一處收件全程服務目標，設置全功能服務櫃台，提供民眾 13 大類 139 項以上服務，104 年辦理件數為 22 萬 7,528 件，其中以大屯分局 5 萬 5,007 件最多，其次為文心分局 5 萬 3,967 件，再其次為東山分局 3 萬 5,471 件。



資料來源：本府地方稅務局

統計項目				單位	資料期間	統計數據
地方稅徵收情形	各項稅捐查定開徵數	總計	合計	千元	104年	44,879,644
			本年度	千元	104年	43,498,129
			以前年度	千元	104年	1,381,514
		稅捐收入	合計	計	千元	44,427,091
				本年度	千元	43,441,919
				以前年度	千元	985,172
			地價稅	計	千元	6,355,472
				本年度	千元	6,106,796
				以前年度	千元	248,676
			土地增值稅	計	千元	17,359,862
				本年度	千元	17,163,787
				以前年度	千元	196,075
			房屋稅	計	千元	8,582,001
				本年度	千元	8,484,874
				以前年度	千元	97,127
			使用牌照稅	計	千元	9,144,171
				本年度	千元	8,777,171
				以前年度	千元	367,000
			契稅	計	千元	1,946,087
				本年度	千元	1,892,825
				以前年度	千元	53,262
			印花稅	計	千元	908,018
				本年度	千元	895,154
				以前年度	千元	12,864
			娛樂稅	計	千元	131,480
				本年度	千元	121,312
				以前年度	千元	10,168
		罰鍰	合計	千元	104年	452,553
			本年度	千元	104年	56,210
			以前年度	千元	104年	396,343
	各項稅捐實徵數	總計	合計	千元	104年	41,587,103
				實徵率	%	92.66
			本年度	千元	104年	41,058,421
				實徵率	%	94.39
			以前年度	千元	104年	528,682

統計項目				單位	資料期間	統計數據
地方稅 徵收情 形	各項稅 捐實徵 數	總計	實徵率	%	104年	38.27
		合計	計	千元	104年	41,525,878
			實徵率	%	104年	93.47
			本年度	千元	104年	41,028,657
			實徵率	%	104年	94.44
			以前年度	千元	104年	497,221
			實徵率	%	104年	50.47
		地價稅	計	千元	104年	6,102,401
			實徵率	%	104年	96.02
			本年度	千元	104年	5,970,373
			實徵率	%	104年	97.77
			以前年度	千元	104年	132,029
			實徵率	%	104年	53.09
		土地增 值稅	計	千元	104年	15,656,915
			實徵率	%	104年	90.19
			本年度	千元	104年	15,490,461
			實徵率	%	104年	90.25
			以前年度	千元	104年	166,454
			實徵率	%	104年	84.89
		房屋稅	計	千元	104年	8,432,935
			實徵率	%	104年	98.26
			本年度	千元	104年	8,387,641
			實徵率	%	104年	98.85
			以前年度	千元	104年	45,294
			實徵率	%	104年	46.63
		使用牌 照稅	計	千元	104年	8,527,246
			實徵率	%	104年	93.25
			本年度	千元	104年	8,429,334
			實徵率	%	104年	96.04
			以前年度	千元	104年	97,912
			實徵率	%	104年	26.68
		契稅	計	千元	104年	1,852,006
			實徵率	%	104年	95.17
			本年度	千元	104年	1,808,591
			實徵率	%	104年	95.55

統計項目					單位	資料期間	統計數據
地方稅徵收情形	各項稅捐實徵數	稅捐收入	契稅	以前年度	千元	104年	43,415
				實徵率	%	104年	81.51
			印花稅	計	千元	104年	835,496
				實徵率	%	104年	92.01
				本年度	千元	104年	824,129
				實徵率	%	104年	92.07
				以前年度	千元	104年	11,367
				實徵率	%	104年	88.37
			娛樂稅	計	千元	104年	118,879
				實徵率	%	104年	90.42
				本年度	千元	104年	118,130
				實徵率	%	104年	97.38
				以前年度	千元	104年	749
				實徵率	%	104年	7.36
		罰鍰	合計		千元	104年	61,225
			實徵率		%	104年	13.53
			本年度		千元	104年	29,763
			實徵率		%	104年	52.95
			以前年度		千元	104年	31,461
			實徵率		%	104年	7.94
	各項稅捐未徵數	總計	合計	計	千元	104年	1,122,289
				本年度	千元	104年	496,604
				以前年度	千元	104年	625,685
			合計	計	千元	104年	865,978
				本年度	千元	104年	472,528
				以前年度	千元	104年	393,450
			地價稅	計	千元	104年	212,790
				本年度	千元	104年	106,931
				以前年度	千元	104年	105,859
			土地增值稅	計	千元	104年	167,920
				本年度	千元	104年	154,179
				以前年度	千元	104年	13,741
			房屋稅	計	千元	104年	81,572
				本年度	千元	104年	41,152
				以前年度	千元	104年	40,420



統計項目						單位	資料期間	統計數據
地方稅 徵收情 形	各項稅 捐未徵 數	總計	稅捐收 入	使用牌 照稅	計	千元	104年	351,213
					本年度	千元	104年	133,588
					以前年度	千元	104年	217,625
				契稅	計	千元	104年	27,465
					本年度	千元	104年	19,209
					以前年度	千元	104年	8,256
				印花稅	計	千元	104年	15,773
					本年度	千元	104年	15,713
					以前年度	千元	104年	61
				娛樂稅	計	千元	104年	9,244
					本年度	千元	104年	1,757
					以前年度	千元	104年	7,487
			罰鍰	合計		千元	104年	256,311
				本年度		千元	104年	24,076
				以前年度		千元	104年	232,235
		繳款書 未送達 未徵數	合計	計		千元	104年	62,196
				本年度		千元	104年	42,689
				以前年度		千元	104年	19,507
			稅捐收 入	合計	計	千元	104年	62,087
					本年度	千元	104年	42,579
					以前年度	千元	104年	19,507
				地價稅	計	千元	104年	20,011
					本年度	千元	104年	4,969
					以前年度	千元	104年	15,043
				土地增 值稅	計	千元	104年	16,082
					本年度	千元	104年	15,604
					以前年度	千元	104年	478
				房屋稅	計	千元	104年	3,388
					本年度	千元	104年	2,633
					以前年度	千元	104年	755
				使用牌 照稅	計	千元	104年	19,837
					本年度	千元	104年	16,613
					以前年度	千元	104年	3,224
				契稅	計	千元	104年	762
					本年度	千元	104年	762

統計項目						單位	資料期間	統計數據
地方稅 徵收情 形	各項稅 捐未徵 數	繳款書 未送達 未徵數	稅捐收 入	契稅	以前年度	千元	104年	-
				印花稅	計	千元	104年	1,899
					本年度	千元	104年	1,896
					以前年度	千元	104年	3
				娛樂稅	計	千元	104年	108
					本年度	千元	104年	104
					以前年度	千元	104年	4
			罰鍰	合計		千元	104年	109
				本年度		千元	104年	109
				以前年度		千元	104年	-
		未逾限 繳日未 徵數	合計	計		千元	104年	291,437
				本年度		千元	104年	289,066
				以前年度		千元	104年	2,371
			稅捐收 入	合計	計	千元	104年	283,729
					本年度	千元	104年	281,361
					以前年度	千元	104年	2,368
				地價稅	計	千元	104年	83,007
					本年度	千元	104年	82,493
					以前年度	千元	104年	514
				土地增 值稅	計	千元	104年	137,895
					本年度	千元	104年	137,895
					以前年度	千元	104年	-
				房屋稅	計	千元	104年	10,613
					本年度	千元	104年	9,994
					以前年度	千元	104年	619
				使用牌 照稅	計	千元	104年	19,755
					本年度	千元	104年	18,536
					以前年度	千元	104年	1,219
				契稅	計	千元	104年	18,446
					本年度	千元	104年	18,431
					以前年度	千元	104年	15
				印花稅	計	千元	104年	13,817
					本年度	千元	104年	13,817
					以前年度	千元	104年	-
				娛樂稅	計	千元	104年	196

統計項目						單位	資料期間	統計數據
地方稅 徵收情 形	各項稅 捐未徵 數	未逾限 繳日未 徵數	稅捐收 入	娛樂稅	本年度	千元	104年	196
					以前年度	千元	104年	-
			罰鍰	合計		千元	104年	7,709
				本年度		千元	104年	7,705
				以前年度		千元	104年	4
		行政救 濟未徵 數	合計	計		千元	104年	3,515
				本年度		千元	104年	3,407
				以前年度		千元	104年	108
			合計		計	千元	104年	2,805
					本年度	千元	104年	2,696
					以前年度	千元	104年	108
			地價稅		計	千元	104年	2,458
					本年度	千元	104年	2,360
					以前年度	千元	104年	97
			土地增 值稅		計	千元	104年	318
					本年度	千元	104年	318
					以前年度	千元	104年	-
			房屋稅		計	千元	104年	-
					本年度	千元	104年	-
					以前年度	千元	104年	-
			使用牌 照稅		計	千元	104年	29
					本年度	千元	104年	18
					以前年度	千元	104年	11
			契稅		計	千元	104年	-
					本年度	千元	104年	-
					以前年度	千元	104年	-
			印花稅		計	千元	104年	-
					本年度	千元	104年	-
					以前年度	千元	104年	-
			娛樂稅		計	千元	104年	-
					本年度	千元	104年	-
					以前年度	千元	104年	-
		罰鍰	合計		千元	104年	710	
			本年度		千元	104年	710	
			以前年度		千元	104年	-	

統計項目					單位	資料期間	統計數據			
地方稅 徵收情 形	各項稅 捐未徵 數	分期繳 納未徵 數	合計	計		千元	104年	-		
				本年度		千元	104年	-		
				以前年度		千元	104年	-		
			合計	計	千元	104年	-			
				本年度	千元	104年	-			
				以前年度	千元	104年	-			
			地價稅	計	千元	104年	-			
				本年度	千元	104年	-			
				以前年度	千元	104年	-			
			土地增 值稅	計	千元	104年	-			
				本年度	千元	104年	-			
				以前年度	千元	104年	-			
			房屋稅	計	千元	104年	-			
				本年度	千元	104年	-			
				以前年度	千元	104年	-			
			使用牌 照稅	計	千元	104年	-			
				本年度	千元	104年	-			
				以前年度	千元	104年	-			
			契稅	計	千元	104年	-			
				本年度	千元	104年	-			
				以前年度	千元	104年	-			
			印花稅	計	千元	104年	-			
				本年度	千元	104年	-			
				以前年度	千元	104年	-			
			娛樂稅	計	千元	104年	-			
				本年度	千元	104年	-			
				以前年度	千元	104年	-			
			罰鍰	合計		千元	104年	-		
				本年度		千元	104年	-		
				以前年度		千元	104年	-		
			特殊原 因未徵 數	合計	計		千元	104年	4,670	
					本年度		千元	104年	670	
					以前年度		千元	104年	4,000	
				稅捐收 入	合計	計		千元	104年	4,653
						本年度		千元	104年	668

統計項目						單位	資料期間	統計數據	
地方稅徵收情形	各項稅捐未徵數	特殊原因未徵數	稅捐收入	合計	以前年度	千元	104年	3,985	
				地價稅	計	千元	104年	4,004	
					本年度	千元	104年	589	
					以前年度	千元	104年	3,415	
				土地增值稅	計	千元	104年	-	
					本年度	千元	104年	-	
					以前年度	千元	104年	-	
				房屋稅	計	千元	104年	188	
					本年度	千元	104年	42	
					以前年度	千元	104年	146	
				使用牌照稅	計	千元	104年	444	
					本年度	千元	104年	32	
					以前年度	千元	104年	412	
				契稅	計	千元	104年	-	
					本年度	千元	104年	-	
					以前年度	千元	104年	-	
				印花稅	計	千元	104年	-	
					本年度	千元	104年	-	
					以前年度	千元	104年	-	
				娛樂稅	計	千元	104年	16	
					本年度	千元	104年	4	
					以前年度	千元	104年	12	
				罰鍰	合計		千元	104年	17
					本年度		千元	104年	1
					以前年度		千元	104年	15
		欠稅數	合計	合計	計		千元	104年	760,471
					本年度		千元	104年	160,773
					以前年度		千元	104年	599,698
合計	計			千元	104年	512,705			
				千元	104年	145,223			
				千元	104年	367,482			
地價稅	計			千元	104年	103,309			
	本年度			千元	104年	16,519			
	以前年度			千元	104年	86,790			
合計	計		千元	104年	13,626				

統計項目						單位	資料期間	統計數據	
地方稅徵收情形	各項稅捐未徵數	欠稅數	稅捐收入	土地增值稅	本年度	千元	104年	363	
					以前年度	千元	104年	13,263	
				房屋稅	計	千元	104年	67,383	
					本年度	千元	104年	28,483	
					以前年度	千元	104年	38,899	
				使用牌照稅	計	千元	104年	311,148	
					本年度	千元	104年	98,389	
					以前年度	千元	104年	212,759	
				契稅	計	千元	104年	8,257	
					本年度	千元	104年	16	
					以前年度	千元	104年	8,241	
				印花稅	計	千元	104年	58	
					本年度	千元	104年	-	
					以前年度	千元	104年	58	
				娛樂稅	計	千元	104年	8,924	
					本年度	千元	104年	1,453	
					以前年度	千元	104年	7,471	
				罰鍰	合計		千元	104年	247,766
					本年度		千元	104年	15,550
					以前年度		千元	104年	232,216
地價稅	查定戶數	總計				戶	104年	1,043,705	
		應稅	合計		戶	104年	894,520		
			一般土地		戶	104年	597,029		
			自用住宅用地		戶	104年	294,713		
			工礦業等用地		戶	104年	852		
			公共設施保留地		戶	104年	1,926		
			加徵空地稅用地		戶	104年	-		
		免稅	合計		戶	104年	149,185		
			免稅土地		戶	104年	15,094		
			小額免稅		戶	104年	134,091		
	查定課稅面積	總計				公頃	104年	21,107	
		應稅	合計		公頃	104年	20,903		
			一般土地		公頃	104年	15,579		
			自用住宅用地		公頃	104年	3,289		
			工礦業等用地		公頃	104年	1,792		

統計項目				單位	資料期間	統計數據
地價稅	查定課稅面積	應稅	公共設施保留地	公頃	104年	243
			加徵空地稅用地	公頃	104年	-
		免稅	合計	公頃	104年	204
			免稅土地	公頃	104年	109
			小額免稅	公頃	104年	95
	查定稅額	總計		元	104年	5,963,974,122
		應稅	合計	元	104年	5,961,345,502
			一般土地	元	104年	5,429,438,878
			自用住宅用地	元	104年	252,978,643
			工礦業等用地	元	104年	225,783,587
			公共設施保留地	元	104年	53,144,395
			加徵空地稅用地	元	104年	-
		免稅	合計	元	104年	2,628,620
			免稅土地	元	104年	-
			小額免稅	元	104年	2,628,620
土地增值稅	移轉面積按稅率別分	總計		平方公尺	104年	20,524,906
		自用住宅用地		平方公尺	104年	426,734
		一般土地	合計	平方公尺	104年	6,389,416
			20%	平方公尺	104年	4,114,329
			30%	平方公尺	104年	602,323
			40%	平方公尺	104年	1,672,764
			其他	平方公尺	104年	-
		免稅地	合計	平方公尺	104年	13,708,756
			公有土地	平方公尺	104年	218,639
			私有土地	平方公尺	104年	13,490,118
	應納稅額按稅率別分	總計		元	104年	15,609,773,579
		自用住宅用地		元	104年	921,925,657
		一般土地	合計	元	104年	14,687,847,922
			20%	元	104年	4,324,893,374
			30%	元	104年	2,809,244,053
			40%	元	104年	7,545,438,234
			其他	元	104年	8,272,261
房屋稅	查定應稅戶數	總計		戶	104年	1,003,447
		住家	合計	戶	104年	864,832
			自住或公益出租用	戶	104年	775,587

統計項目				單位	資料期間	統計數據
房屋稅	查定應稅戶數	住家	非自住用	戶	104年	89,245
		非住家	合計	戶	104年	134,441
			營業用	戶	104年	93,740
			私人醫院診所或自由職業事務所	戶	104年	1,414
			非住家非營業用	戶	104年	39,287
		住家減半	合計	戶	104年	89
			自住或公益出租用減半	戶	104年	47
			非自住用減半	戶	104年	42
		非住家減半	合計	戶	104年	4,085
			營業用減半	戶	104年	4,059
			私人醫院診所或自由職業事務所	戶	104年	-
			非住家非營業用減半	戶	104年	26
	查定應稅面積	總計		平方公尺	104年	204,677,242
		住家	合計	平方公尺	104年	136,624,784
			自住或公益出租用	平方公尺	104年	121,379,942
			非自住用	平方公尺	104年	15,244,842
		非住家	合計	平方公尺	104年	55,293,806
			營業用	平方公尺	104年	41,731,223
			私人醫院診所或自由職業事務所	平方公尺	104年	881,773
			非住家非營業用	平方公尺	104年	12,680,810
		住家減半	合計	平方公尺	104年	12,982
			自住或公益出租用減半	平方公尺	104年	5,706
			非自住用減半	平方公尺	104年	7,276
		非住家減半	合計	平方公尺	104年	12,745,671
			營業用減半	平方公尺	104年	12,631,876
			私人醫院診所或自由職業事務所	平方公尺	104年	-
			非住家非營業用減半	平方公尺	104年	113,795
	查定應稅稅額	總計		元	104年	8,147,875,335
		住家	合計	元	104年	4,072,261,777
			自住或公益出租用	元	104年	3,486,325,237
			非自住用	元	104年	585,936,540
		非住家	合計	元	104年	3,583,858,466
			營業用	元	104年	2,769,261,470
			私人醫院診所或自由職業事務所	元	104年	96,473,227
			非住家非營業用	元	104年	718,123,769



統計項目				單位	資料期間	統計數據
房屋稅	查定應稅稅額	住家減半	合計	元	104年	252,628
			自住或公益出租用減半	元	104年	97,085
			非自住用減半	元	104年	155,543
		非住家減半	合計	元	104年	491,502,464
			營業用減半	元	104年	489,809,200
			私人醫院診所或自由職業事務所	元	104年	451
			非住家非營業用減半	元	104年	1,692,813
	查定免稅戶數	總計		戶	104年	197,124
		住家	合計	戶	104年	169,554
			自住或公益出租用	戶	104年	125,464
			非自住用	戶	104年	44,090
		非住家	合計	戶	104年	27,550
			營業用	戶	104年	3,035
			私人醫院診所或自由職業事務所	戶	104年	155
			非住家非營業用	戶	104年	24,360
		住家減半	合計	戶	104年	8
			自住或公益出租用減半	戶	104年	1
			非自住用減半	戶	104年	7
		非住家減半	合計	戶	104年	12
			營業用減半	戶	104年	12
			私人醫院診所或自由職業事務所	戶	104年	-
			非住家非營業用減半	戶	104年	-
	查定免稅面積	總計		平方公尺	104年	62,028,579
		住家	合計	平方公尺	104年	21,701,491
			自住或公益出租用	平方公尺	104年	16,556,591
			非自住用	平方公尺	104年	5,144,900
		非住家	合計	平方公尺	104年	40,306,846
			營業用	平方公尺	104年	796,559
			私人醫院診所或自由職業事務所	平方公尺	104年	1,063,514
			非住家非營業用	平方公尺	104年	38,446,773
		住家減半	合計	平方公尺	104年	977
			自住或公益出租用減半	平方公尺	104年	440
			非自住用減半	平方公尺	104年	537
		非住家減半	合計	平方公尺	104年	19,265
			營業用減半	平方公尺	104年	16,248

統計項目				單位	資料期間	統計數據
房屋稅	房屋稅查定免稅面積	非住家減半	私人醫院診所或自由職業事務所	平方公尺	104年	644
			非住家非營業用減半	平方公尺	104年	2,373
使用牌照稅	應稅輛數	總計		輛	104年	1,089,487
		汽車	合計	輛	104年	1,069,504
			小客車	輛	104年	903,752
			大客車	輛	104年	5,138
			貨車	輛	104年	150,140
			農村拼裝車	輛	104年	-
			曳引車	輛	104年	10,474
		機器腳踏車		輛	104年	19,983
	應稅稅額	總計		元	104年	8,524,622,108
		汽車	合計	元	104年	8,486,812,044
			小客車	元	104年	7,774,486,087
			大客車	元	104年	32,684,253
			貨車	元	104年	569,065,222
			農村拼裝車	元	104年	-
			曳引車	元	104年	110,576,482
		機器腳踏車		元	104年	37,810,064
	免稅輛數	總計		輛	104年	16,629
		汽車	合計	輛	104年	16,616
			小客車	輛	104年	16,082
			大客車	輛	104年	161
			貨車	輛	104年	373
			農村拼裝車	輛	104年	-
			曳引車	輛	104年	-
		機器腳踏車		輛	104年	13
契稅	徵收應稅件數	合計		件	104年	53,285
		買賣契		件	104年	44,534
		典權契		件	104年	-
		交換契		件	104年	378
		贈與契		件	104年	8,335
		分割契		件	104年	38
		占有契		件	104年	-
	徵收應納稅額	合計		元	104年	1,849,513,978
		買賣契		元	104年	1,676,893,100

統計項目			單位	資料期間	統計數據
契稅	徵收應納稅額	典權契	元	104年	-
		交換契	元	104年	6,402,811
		贈與契	元	104年	166,027,989
		分割契	元	104年	190,078
		占有契	元	104年	-
印花稅	徵收稅額	總計	元	104年	1,124,103,620
		出售印花稅票	元	104年	288,690,424
		彙總自繳稅額	元	104年	397,211,490
		金融業	元	104年	203,544,536
		計	元	104年	203,544,536
		銀行	元	104年	203,544,536
		信託	元	104年	-
		票券	元	104年	-
		證券	元	104年	-
		農漁會	元	104年	-
		合作社	元	104年	-
		保險業	元	104年	87,362,271
		教育業	元	104年	11,425,605
		計	元	104年	11,425,605
		補習班	元	104年	11,425,605
		幼稚園托兒所	元	104年	-
		醫療業	元	104年	26,607,274
		計	元	104年	26,607,274
		醫院診所	元	104年	26,607,274
		安養中心	元	104年	-
		傳播業	元	104年	-
		計	元	104年	-
		報社雜誌	元	104年	-
		電視	元	104年	-
		營建業	元	104年	-
		公用事業	元	104年	1,841,038
		計	元	104年	1,841,038
		電力公司	元	104年	1,841,038
		自來水	元	104年	-
		瓦斯	元	104年	-
		電信	元	104年	-
		服務業(執行業務)	元	104年	900,392
		其他	元	104年	65,530,374
		計	元	104年	65,530,374
		汽車	元	104年	-
		其他	元	104年	65,530,374

統計項目				單位	資料期間	統計數據
印花稅	徵收稅額	大額繳納	合計	元	104年	438,201,706
			遺產分割協議書	元	104年	29,487,709
			不動產買賣	元	104年	162,261,183
			不動產交換	元	104年	1,199,782
			不動產贈與	元	104年	48,354,667
			不動產分割、合併	元	104年	13,086,261
			承攬契據	元	104年	175,582,279
			銀錢收據	元	104年	4,266,369
			押標金收據	元	104年	-
			不動產信託	元	104年	85,450
			買賣動產	元	104年	968,454
			其他	元	104年	2,909,552
娛樂稅	申報或查定家數		合計	家	104年	1,562
			電影	家	104年	16
			歌廳	家	104年	-
			撞球場	家	104年	-
			保齡球館	家	104年	-
			高爾夫球場	家	104年	15
			舞廳舞場	家	104年	18
			電子遊戲機	家	104年	195
			有節目餐飲業	家	104年	19
			視聽視唱業	家	104年	569
			其他	家	104年	680
			臨時公演	家	104年	50
	查定稅額		合計	元	104年	119,883,542
			電影	元	104年	7,306,108
			歌廳	元	104年	-
			撞球場	元	104年	-
			保齡球館	元	104年	-
			高爾夫球場	元	104年	23,563,323
			舞廳舞場	元	104年	5,958,935
			電子遊戲機	元	104年	19,891,673
			有節目餐飲業	元	104年	2,457,098
			視聽視唱業	元	104年	31,913,225
			其他	元	104年	26,684,831

統計項目			單位	資料期間	統計數據
娛樂稅		臨時公演	元	104年	2,108,349
違章漏稅案件	案件數	合計	件	104年	11,441
		受理情形	上年未結件數	件	182
			本年受理件數	件	11,259
		審理情形	依法免議件數	件	882
			依法免罰件數	件	2,091
			處罰件數	件	8,468
			未結件數	件	-
	財務罰鍰情形	繳納件數	合計	件	8,317
			自行繳納	件	5,748
			移送執行後繳納	件	2,569
		繳納金額	合計	千元	61,225
			自行繳納	千元	32,833
			移送執行後繳納	千元	28,392
	未執行數	件數	件	104年	204
		金額	千元	104年	189,094
地方稅繳納方式	繳納件數	合計	件	104年	3,298,152
		信用卡	件	104年	128,211
		自動櫃員機	件	104年	25,017
		活期（儲蓄）存款	件	104年	5,936
		電話語音	件	104年	1,529
		便利商店	件	104年	1,341,718
		晶片金融卡	件	104年	2,616
		代收稅款金融機構	件	104年	1,593,368
		委託約定轉帳	件	104年	199,757
	繳納金額	合計	元	104年	41,714,292,216
		信用卡	元	104年	1,095,935,554
		自動櫃員機	元	104年	200,959,610
		活期（儲蓄）存款	元	104年	47,143,617
		電話語音	元	104年	12,658,184
		便利商店	元	104年	5,862,696,236
		晶片金融卡	元	104年	18,450,966
		代收稅款金融機構	元	104年	33,285,898,601
		委託約定轉帳	元	104年	1,190,549,448
	總計		件	104年	341,269

統計項目			單位	資料期間	統計數據
地方稅 網路與 臨櫃申 報件數	地價稅	合計	件	104年	46,770
		網路申報	件	104年	46,310
		臨櫃申報	件	104年	460
	土地增 值稅	合計	件	104年	106,275
		網路申報	件	104年	95,803
		臨櫃申報	件	104年	10,472
	房屋稅	合計	件	104年	23,555
		網路申報	件	104年	20,424
		臨櫃申報	件	104年	3,131
	契稅	合計	件	104年	54,450
		網路申報	件	104年	48,888
		臨櫃申報	件	104年	5,562
	印花稅	合計	件	104年	109,319
		網路申報	件	104年	104,755
		臨櫃申報	件	104年	4,564
	娛樂稅	合計	件	104年	900
		網路申報	件	104年	892
		臨櫃申報	件	104年	8
地方稅 巡迴及 視訊服 務件數	合計		件	104年	15,874
	即時發證		件	104年	1,884
	線上申辦		件	104年	10,323
	稅務諮詢		件	104年	3,667
地方稅 務局全 功能服 務櫃臺 辦理件 數	合計		件	104年	227,528
	文心分局		件	104年	53,967
	豐原分局		件	104年	34,970
	大屯分局		件	104年	55,007
	沙鹿分局		件	104年	23,076
	民權分局		件	104年	8,958
	東山分局		件	104年	35,471
	大智分局		件	104年	11,992
	東勢分局		件	104年	4,087
國稅徵 收情形	各項稅 捐實徵 淨額	合計	千元	104年	112,494,526
		營利事業所得稅	千元	104年	37,818,892
		綜合所得稅	千元	104年	21,142,075
		遺產及贈與稅	千元	104年	3,092,077

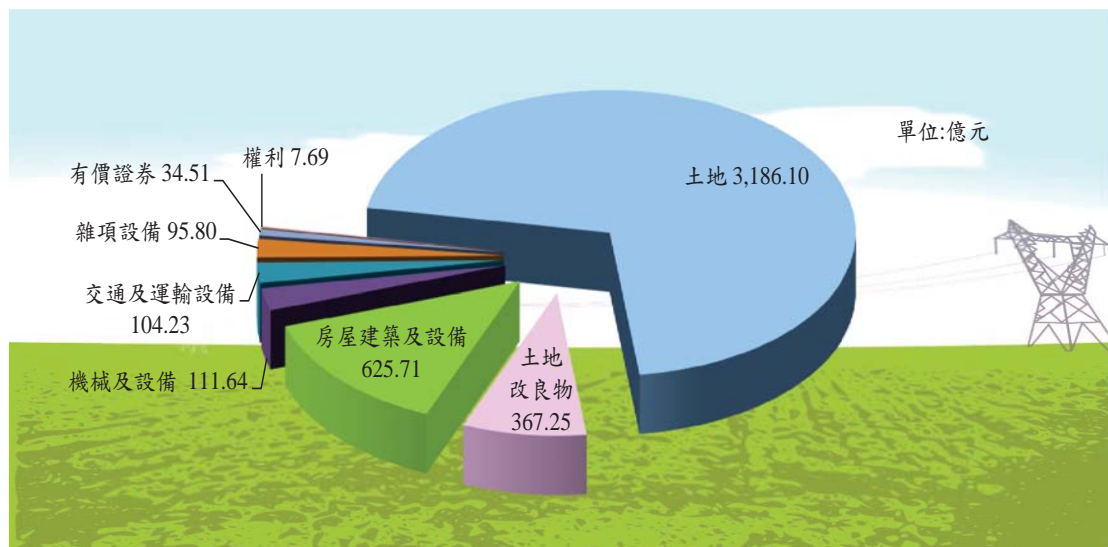
統計項目			單位	資料期間	統計數據
國稅徵收情形	各項稅捐實徵淨額	貨物稅	千元	104年	18,348,209
		證券交易稅	千元	104年	5,156,667
		期貨交易稅	千元	104年	110,772
		菸酒稅	千元	104年	6,025,627
		營業稅	千元	104年	18,904,403
		特種貨物及勞務稅	千元	104年	1,895,804

## 3-2 財政局



## 市有財產 7 成以上為土地

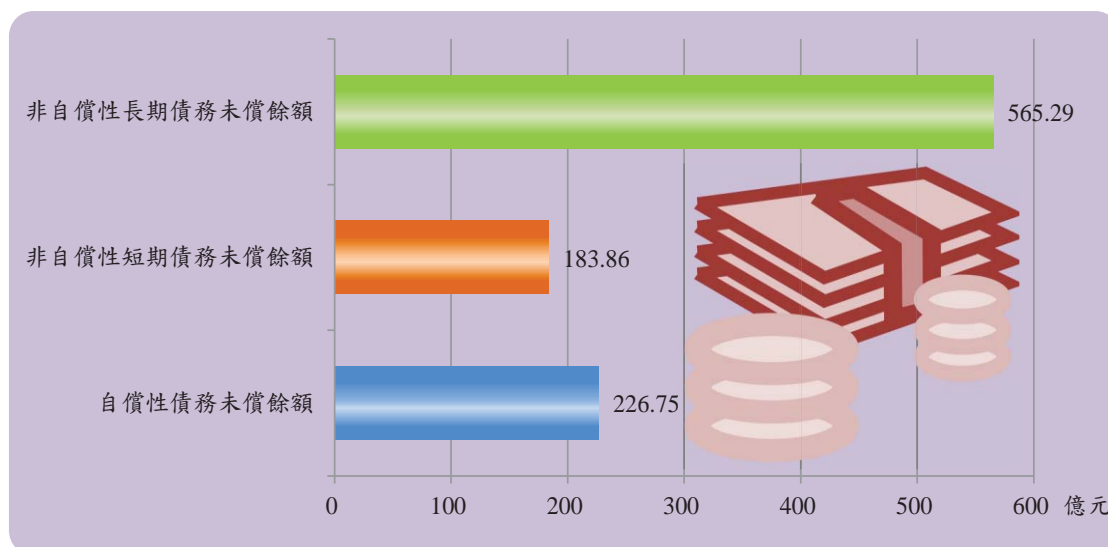
本市 104 年底市有財產 4,532.95 億元，其中土地 3,186.10 億元最多，房屋建築及設備 625.71 億元次之，而後在 100 億元以上者依序為土地改良物 367.25 億元、機械及設備 111.64 億元、交通及運輸設備 104.23 億元。



資料來源：本府財政局

## 市府非自償性長期債務未償餘額為 565.29 億元

本市 104 年底非自償性債務未償餘額為 749.15 億元，其中 1 年以上(長期)債務未償餘額為 565.29 億元，其次為未滿 1 年(短期)債務未償餘額 183.86 億元；自償性債務未償餘額（含非營業特種基金）為 226.75 億元。



資料來源：本府財政局

統計項目			單位	資料期間	統計數據
市庫本年度收入	總計		千元	104年	142,359,921
	稅課收入	合計	千元	104年	65,883,556
		地價稅	千元	104年	5,970,373
		土地增值稅	千元	104年	15,490,461
		田賦	千元	104年	-
		房屋稅	千元	104年	8,387,641
		使用牌照稅	千元	104年	8,429,334
		契稅	千元	104年	1,808,591
		印花稅	千元	104年	1,112,819
		娛樂稅	千元	104年	118,130
		遺產稅	千元	104年	691,697
		贈與稅	千元	104年	832,598
		菸酒稅	千元	104年	882,733
		統籌分配稅	千元	104年	22,159,180
	工程受益費收入		千元	104年	-
	罰款及賠償收入		千元	104年	2,252,277
	規費收入		千元	104年	3,146,139
	信託管理收入		千元	104年	-
	財產收入		千元	104年	1,013,332
	營業盈餘及事業收入		千元	104年	52,005
	補助收入		千元	104年	23,672,478
	捐獻及贈與收入		千元	104年	445,600
	自治稅捐收入		千元	104年	-
	其他收入		千元	104年	2,394,533
	融資性收入(賒借收入)		千元	104年	43,500,000
市庫以前年度收入	總計		千元	104年	19,685,641
	稅課收入	合計	千元	104年	2,330,444
		地價稅	千元	104年	117,242
		土地增值稅	千元	104年	70,764
		田賦	千元	104年	-
		房屋稅	千元	104年	40,725
		使用牌照稅	千元	104年	95,282
		契稅	千元	104年	40,923
		印花稅	千元	104年	11,285
		娛樂稅	千元	104年	733

統計項目			單位	資料期間	統計數據
市庫以前年度收入	稅課收入	遺產稅	千元	104年	6,458
		贈與稅	千元	104年	-2,224
		菸酒稅	千元	104年	59,585
		統籌分配稅	千元	104年	1,889,671
	工程受益費收入		千元	104年	-
	罰款及賠償收入		千元	104年	197,869
	規費收入		千元	104年	59,654
	信託管理收入		千元	104年	-
	財產收入		千元	104年	26,131
	營業盈餘及事業收入		千元	104年	2,000,000
	補助收入		千元	104年	951,536
	捐獻及贈與收入		千元	104年	5,541
	自治稅捐收入		千元	104年	-
	其他收入		千元	104年	114,466
	融資性收入(賒借收入)		千元	104年	14,000,000
市庫本年度支出	合計		千元	104年	148,386,238
	政權行使支出		千元	104年	674,847
	行政支出		千元	104年	1,208,330
	民政支出		千元	104年	8,305,169
	財務支出		千元	104年	1,003,713
	教育支出		千元	104年	31,834,610
	文化支出		千元	104年	1,498,568
	農業支出		千元	104年	2,193,896
	工業支出		千元	104年	819,036
	交通支出		千元	104年	12,338,111
	其他經濟服務支出		千元	104年	1,003,043
	社會保險支出		千元	104年	732,571
	社會救助支出		千元	104年	1,306,676
	福利服務支出		千元	104年	10,907,973
	國民就業支出		千元	104年	20,245
	醫療保健支出		千元	104年	1,439,399
	社區發展支出		千元	104年	436,396
	環境保護支出		千元	104年	5,214,211
	退休撫卹給付支出		千元	104年	9,175,710
	警政支出		千元	104年	9,320,420

統計項目		單位	資料期間	統計數據
市庫本年度支出	債務付息支出	千元	104年	493,087
	其他支出	千元	104年	908,056
	第二預備金	千元	104年	-
	融資性支出(債務還本)	千元	104年	47,552,170
市庫以前年度支出	合計	千元	104年	7,779,764
	政權行使支出	千元	104年	60,616
	行政支出	千元	104年	7,087
	民政支出	千元	104年	375,280
	財務支出	千元	104年	12,553
	教育支出	千元	104年	5,123
	文化支出	千元	104年	843,337
	農業支出	千元	104年	876,705
	工業支出	千元	104年	79,299
	交通支出	千元	104年	3,213,005
	其他經濟服務支出	千元	104年	340,291
	社會保險支出	千元	104年	-
	社會救助支出	千元	104年	-
	福利服務支出	千元	104年	27,881
	國民就業支出	千元	104年	-
	醫療保健支出	千元	104年	1,810
	社區發展支出	千元	104年	711,116
	環境保護支出	千元	104年	850,483
	退休撫卹給付支出	千元	104年	-
	警政支出	千元	104年	259,089
	債務付息支出	千元	104年	-
	其他支出	千元	104年	116,089
	融資性支出(債務還本)	千元	104年	-
臺中市信用合作社服務據點	合計	處	104年底	25
	中區	處	104年底	2
	東區	處	104年底	2
	南區	處	104年底	1
	西區	處	104年底	3
	北區	處	104年底	2
	西屯區	處	104年底	1
	南屯區	處	104年底	3

統計項目			單位	資料期間	統計數據
臺中市 信用合 作社服 務據點	北屯區		處	104年底	2
	豐原區		處	104年底	-
	東勢區		處	104年底	-
	大甲區		處	104年底	-
	清水區		處	104年底	-
	沙鹿區		處	104年底	-
	梧棲區		處	104年底	-
	后里區		處	104年底	-
	神岡區		處	104年底	-
	潭子區		處	104年底	1
	大雅區		處	104年底	2
	新社區		處	104年底	-
	石岡區		處	104年底	-
	外埔區		處	104年底	-
	大安區		處	104年底	-
	烏日區		處	104年底	1
	大肚區		處	104年底	-
	龍井區		處	104年底	-
	霧峰區		處	104年底	-
	太平區		處	104年底	2
	大里區		處	104年底	3
	和平區		處	104年底	-
財政局 管轄第 二信用 合作社 概況	機構數	合計	家	104年底	19
		總社	家	104年底	1
		分社	家	104年底	17
		營業部	家	104年底	1
	社員數	個人社員數	人	104年底	57,244
		非營利法人社員數	家	104年底	43
		中小企業準社員數	家	104年底	1,934
	職工人數	合計	人	104年底	306
		理事	人	104年底	9
		監事	人	104年底	5
		職員	人	104年底	288
		臨時人員	人	104年底	-
		工友	人	104年底	4

統計項目			單位	資料期間	統計數據
第二信用合作社存放款餘額	存款餘額	合計	千元	104年底	64,439,706
		活期	千元	104年底	25,897,474
		定期	千元	104年底	6,496,072
		儲蓄存款	千元	104年底	32,046,160
	放款餘額	合計	千元	104年底	47,686,623
		無擔保	千元	104年底	810,383
		擔保	千元	104年底	46,876,240
金融機構家數 (含總機構及分支機構)	合 計		家	104年底	562
	本國銀行		家	104年底	392
	外國銀行在臺分行		家	104年底	4
	大陸地區銀行在臺分行		家	104年底	-
	信用合作社		家	104年底	24
	農會信用部		家	104年底	100
	漁會信用部		家	104年底	-
	票券金融公司		家	104年底	5
	證券金融公司		家	104年底	2
	本國壽險公司		家	104年底	17
	本國產險公司		家	104年底	18
	外國壽險公司		家	104年底	-
	外國產險公司		家	104年底	-
	再保險公司		家	104年底	-
	金融控股公司		家	104年底	-
	信託投資公司		家	104年底	-
主要金融機構存放款餘額	存款餘額	合計	百萬元	104年底	3,745,157
		本國銀行	百萬元	104年底	3,101,248
		外國銀行在臺分行	百萬元	104年底	18,306
		大陸地區銀行在臺分行	百萬元	104年底	-
		信用合作社	百萬元	104年底	68,882
		郵政儲金匯業局	百萬元	104年底	556,720
		信託投資公司	百萬元	104年底	-
	放款餘額	合計	百萬元	104年底	2,348,417
		本國銀行	百萬元	104年底	2,260,571
		外國銀行在臺分行	百萬元	104年底	27,306
		大陸地區銀行在臺分行	百萬元	104年底	-
		信用合作社	百萬元	104年底	60,540

統計項目			單位	資料期間	統計數據
		信託投資公司	百萬元	104年底	-
市有財產數	總計	合計	元	104年底	453,294,736,260
		土地	元	104年底	318,610,393,693
		土地改良物	元	104年底	36,725,198,442
		房屋建築及設備	元	104年底	62,571,335,318
		機械及設備	元	104年底	11,164,091,524
		交通及運輸設備	元	104年底	10,422,821,777
		雜項設備	元	104年底	9,580,065,431
		有價證券	元	104年底	3,451,377,000
		權利	元	104年底	769,453,075
		其他	元	104年底	-
	公務用	合計	元	104年底	128,543,183,780
		土地	元	104年底	44,570,524,019
		土地改良物	元	104年底	3,535,966,821
		房屋建築及設備	元	104年底	48,221,691,786
		機械及設備	元	104年底	10,397,835,164
		交通及運輸設備	元	104年底	9,103,541,956
		雜項設備	元	104年底	8,928,149,894
		有價證券	元	104年底	3,060,330,000
		權利	元	104年底	725,144,140
		其他	元	104年底	-
	公共用	合計	元	104年底	313,672,993,315
		土地	元	104年底	263,745,086,842
		土地改良物	元	104年底	33,189,231,621
		房屋建築及設備	元	104年底	14,196,732,500
		機械及設備	元	104年底	761,895,554
		交通及運輸設備	元	104年底	1,086,340,010
		雜項設備	元	104年底	649,397,853
		有價證券	元	104年底	-
		權利	元	104年底	44,308,935
		其他	元	104年底	-
	事業用	合計	元	104年底	207,305,627
		土地	元	104年底	-
		土地改良物	元	104年底	-
		房屋建築及設備	元	104年底	259,860

統計項目			單位	資料期間	統計數據
市有財產數	事業用	機械及設備	元	104年底	3,560,806
		交通及運輸設備	元	104年底	442,277
		雜項設備	元	104年底	2,462,684
		有價證券	元	104年底	200,580,000
		權利	元	104年底	-
		其他	元	104年底	-
	非公用	合計	元	104年底	10,871,253,538
		土地	元	104年底	10,294,782,832
		土地改良物	元	104年底	-
		房屋建築及設備	元	104年底	152,651,172
		機械及設備	元	104年底	800,000
		交通及運輸設備	元	104年底	232,497,534
		雜項設備	元	104年底	55,000
		有價證券	元	104年底	190,467,000
		權利	元	104年底	-
		其他	元	104年底	-
財政局 抽檢菸 酒業者 情形	合計	家數	家	104年	16,771
		抽檢次數	次	104年	946
		抽檢比率	%	104年	5.64
	菸酒製造業	家數	家	104年	48
		抽檢次數	次	104年	72
		抽檢比率	%	104年	150.00
	菸酒進口業	家數	家	104年	399
		抽檢次數	次	104年	38
		抽檢比率	%	104年	9.52
	菸酒販賣業	家數	家	104年	16,324
		抽檢次數	次	104年	836
		抽檢比率	%	104年	5.12
市府公 共債務	非自償性債務未償餘額	合計	億元	104年底	749.15
		1年以上(長期)債務未償餘額	億元	104年底	565.29
		未滿1年(短期)債務未償餘額	億元	104年底	183.86
	平均每人負擔債務		萬元	104年底	2.73
	自償性債務未償餘額(含非營業特種基金)		億元	104年底	226.75

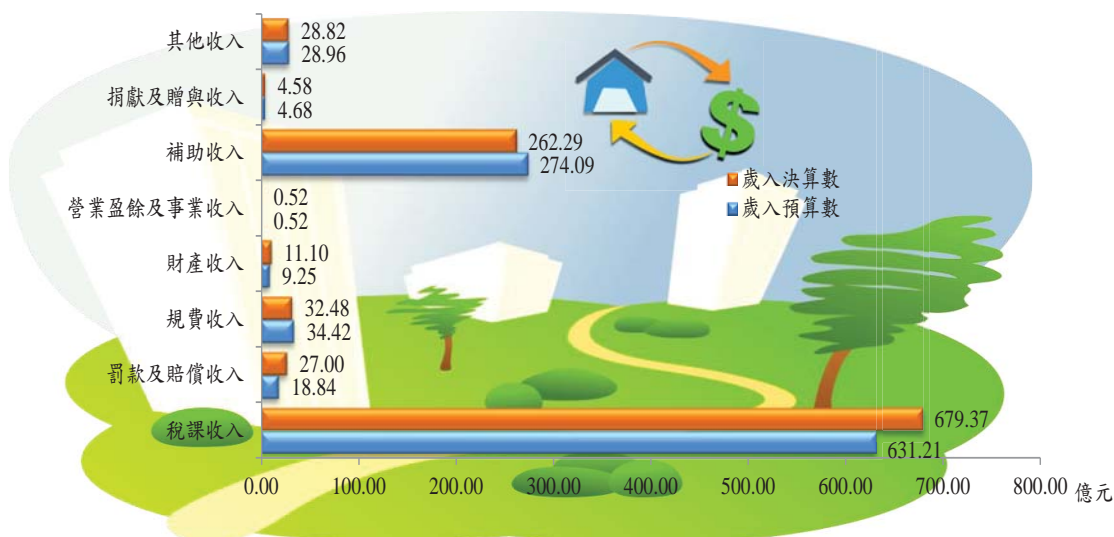




## 3-3 主計處

## 稅課收入、罰款及賠償收入之決算數高於預算數


本市 104 年度歲入決算數為 1,046.16 億元，較歲入預算數 1,001.97 億元增加 44.19 億元。主因為稅課收入決算數 679.37 億元較預算數增加 48.16 億元，其次為罰款及賠償收入 27.00 億元較預算數增加 8.16 億元。



資料來源：本府主計處

## 彩色電視機普及率最高，報紙普及率最低

本市 103 年家庭設備普及率中，超過 9 成者為彩色電視 99.31%、電話機 92.28%、行動電話 94.91% 及冷暖氣機 90.43%；因網際網路及行動電話普及率愈來愈高，報紙普及率僅 17.16%。



資料來源：本府主計處

統計項目				單位	資料期間	統計數據
歲入預算數	總計			千元	104年	100,197,237
	按來源別分	稅課收入	合計	千元	104年	63,121,004
			遺產及贈與稅	千元	104年	1,085,000
			印花稅	千元	104年	812,238
			使用牌照稅	千元	104年	8,319,724
			土地稅	千元	104年	19,641,448
			房屋稅	千元	104年	8,120,735
			契稅	千元	104年	1,929,675
			娛樂稅	千元	104年	118,274
			統籌分配稅	千元	104年	22,179,247
			菸酒稅	千元	104年	914,663
		工程受益費收入		千元	104年	-
		罰款及賠償收入		千元	104年	1,884,120
		規費收入		千元	104年	3,441,739
		信託管理收入		千元	104年	-
		財產收入		千元	104年	925,254
		營業盈餘及事業收入		千元	104年	52,005
		補助收入		千元	104年	27,409,338
		捐獻及贈與收入		千元	104年	467,686
		其他收入		千元	104年	2,896,091
		按財源自籌別分	自籌財源	合計	千元	104年
	稅課收入			千元	104年	40,941,757
	稅外收入			千元	104年	9,666,895
	非自籌財源		合計	千元	104年	49,588,585
			中央統籌分配稅款	千元	104年	22,179,247
			補助收入	千元	104年	27,409,338
	按經資門分	經常門		千元	104年	99,712,237
			經常門所占比率	%	104年	99.52
		資本門		千元	104年	485,000
歲入決算數	總計			千元	104年	104,615,569
	按來源別分	稅課收入	合計	千元	104年	67,936,759
			遺產及贈與稅	千元	104年	1,574,424
			印花稅	千元	104年	1,128,438
			使用牌照稅	千元	104年	8,562,798
			土地稅	千元	104年	21,720,914

統計項目				單位	資料期間	統計數據
歲入決算數	按來源別分	稅課收入	房屋稅	千元	104年	8,428,083
			契稅	千元	104年	1,827,800
			娛樂稅	千元	104年	119,884
			統籌分配稅	千元	104年	23,645,893
			菸酒稅	千元	104年	928,526
		工程受益費收入	千元	104年		
		罰款及賠償收入	千元	104年	2,699,929	
		規費收入	千元	104年	3,248,411	
		信託管理收入	千元	104年	-	
		財產收入	千元	104年	1,109,701	
		營業盈餘及事業收入	千元	104年	52,005	
		補助收入	千元	104年	26,228,677	
		捐獻及贈與收入	千元	104年	457,868	
		其他收入	千元	104年	2,882,220	
	按財源自籌別分	自籌財源	合計	千元	104年	54,741,000
			稅課收入	千元	104年	44,290,866
			稅外收入	千元	104年	10,450,134
		非自籌財源	合計	千元	104年	49,874,569
			中央統籌分配稅款	千元	104年	23,645,893
			補助收入	千元	104年	26,228,677
	按經資門分	經常門		千元	104年	104,103,873
			經常門所占比率	%	104年	99.51
		資本門	千元	104年	511,697	
歲出預算數	合計			千元	104年	121,075,664
	按政事別分	政權行使支出		千元	104年	788,041
		行政支出		千元	104年	1,421,669
		民政支出		千元	104年	9,413,172
		財務支出		千元	104年	1,098,702
		教育支出		千元	104年	32,562,884
		文化支出		千元	104年	2,049,337
		農業支出		千元	104年	4,044,451
		工業支出		千元	104年	955,133
		交通支出		千元	104年	20,444,739
		其他經濟服務支出		千元	104年	1,638,569
		社會保險支出		千元	104年	771,116

統計項目			單位	資料期間	統計數據
歲出預算數	按政事別分	社會救助支出	千元	104年	1,402,659
		福利服務支出	千元	104年	11,666,138
		國民就業支出	千元	104年	23,766
		醫療保健支出	千元	104年	1,718,919
		社區發展支出	千元	104年	1,041,423
		環境保護支出	千元	104年	6,176,958
		退休撫卹給付支出	千元	104年	9,820,302
		警政支出	千元	104年	10,718,259
		債務付息支出	千元	104年	760,000
		還本付息事務支出	千元	104年	-
		其他支出	千元	104年	2,059,427
		第二預備金	千元	104年	500,000
		按主管機關別分	市議會主管	千元	104年
	市政府主管		千元	104年	7,059,334
	民政局主管		千元	104年	1,408,422
	財政局主管		千元	104年	955,308
	教育局主管		千元	104年	40,360,848
	經濟發展局主管		千元	104年	857,703
	建設局主管		千元	104年	11,278,155
	交通局主管		千元	104年	10,473,288
	都市發展局主管		千元	104年	696,252
	農業局主管		千元	104年	2,890,433
	觀光旅遊局主管		千元	104年	780,866
	社會局主管		千元	104年	10,858,656
	勞工局主管		千元	104年	436,107
	警察局主管		千元	104年	10,718,259
	消防局主管		千元	104年	2,198,787
	衛生局主管		千元	104年	1,718,919
	環境保護局主管		千元	104年	4,720,620
	文化局主管		千元	104年	1,219,454
	地政局主管		千元	104年	1,262,290
	法制局主管		千元	104年	154,818
	新聞局主管		千元	104年	236,516
	地方稅務局主管		千元	104年	903,394
	水利局主管	千元	104年	3,979,476	

統計項目			單位	資料期間	統計數據
歲出預算數	按主管機關別分	統籌支撥科目主管	千元	104年	4,619,718
		第二預備金主管	千元	104年	500,000
	按經費門分	經常門	千元	104年	92,378,270
		經常門所占比率	%	104年	76.30
		資本門	千元	104年	28,697,394
歲出決算數	合計		千元	104年	113,196,910
	按政事別分	政權行使支出	千元	104年	680,311
		行政支出	千元	104年	1,243,160
		民政支出	千元	104年	8,778,921
		財務支出	千元	104年	1,051,751
		教育支出	千元	104年	31,834,610
		文化支出	千元	104年	1,961,223
		農業支出	千元	104年	3,458,244
		工業支出	千元	104年	945,583
		交通支出	千元	104年	19,886,094
		其他經濟服務支出	千元	104年	1,506,257
		社會保險支出	千元	104年	732,571
		社會救助支出	千元	104年	1,306,676
		福利服務支出	千元	104年	10,997,500
		國民就業支出	千元	104年	20,245
		醫療保健支出	千元	104年	1,644,767
		社區發展支出	千元	104年	812,031
		環境保護支出	千元	104年	5,701,469
		退休撫卹給付支出	千元	104年	9,175,710
		警政支出	千元	104年	9,926,429
		債務付息支出	千元	104年	493,087
		還本付息事務支出	千元	104年	-
		其他支出	千元	104年	1,040,271
		第二預備金	千元	104年	-
	按主管機關別分	市議會主管	千元	104年	680,311
		市政府主管	千元	104年	6,445,200
		民政局主管	千元	104年	1,336,839
		財政局主管	千元	104年	669,519
		教育局主管	千元	104年	39,346,773
		經濟發展局主管	千元	104年	804,866

統計項目				單位	資料期間	統計數據
歲出決算數	按主管機關別分	建設局主管		千元	104年	10,659,968
		交通局主管		千元	104年	10,342,629
		都市發展局主管		千元	104年	641,110
		農業局主管		千元	104年	2,667,514
		觀光旅遊局主管		千元	104年	701,392
		社會局主管		千元	104年	10,353,279
		勞工局主管		千元	104年	363,832
		警察局主管		千元	104年	9,926,429
		消防局主管		千元	104年	2,020,224
		衛生局主管		千元	104年	1,644,767
		環境保護局主管		千元	104年	4,561,466
		文化局主管		千元	104年	1,222,351
		地政局主管		千元	104年	1,209,807
		法制局主管		千元	104年	109,083
		新聞局主管		千元	104年	255,287
		地方稅務局主管		千元	104年	875,320
		水利局主管		千元	104年	3,190,945
		統籌支撥科目主管		千元	104年	3,167,998
		第二預備金主管		千元	104年	-
	按經費門分	經常門		千元	104年	86,897,681
			經常門所占比率	%	104年	76.77
		資本門		千元	104年	26,299,229
地方總預決算賸餘及融資調度	預算數	歲入歲出餘絀		千元	104年	20,878,427
		債務還本		千元	104年	48,195,502
		融資調度數	合計	千元	104年	69,073,929
			公債及賒借	千元	104年	69,073,929
			移用以前年度歲計賸餘	千元	104年	-
	決算數	歲入歲出餘絀		千元	104年	8,581,341
		債務還本		千元	104年	47,552,170
		融資調度數	合計	千元	104年	56,133,511
			公債及賒借	千元	104年	56,133,511
			移用以前年度歲計賸餘	千元	104年	-
附屬單位預算數	營業基金	總收入	總計	合計	千元	427,709
				營業收入	千元	420,159
				營業外收入	千元	7,550



統計項目					單位	資料期間	統計數據
附屬單位預算數	營業基金	總收入	豐原農產品股份有限公司	合計	千元	104年	27,963
				營業收入	千元	104年	21,063
				營業外收入	千元	104年	6,900
			臺中快捷巴士股份有限公司	合計	千元	104年	399,746
				營業收入	千元	104年	399,096
				營業外收入	千元	104年	650
		總支出	總計	合計	千元	104年	268,451
				營業支出	千元	104年	235,832
				營業外支出	千元	104年	-
				所得稅費用	千元	104年	32,619
			豐原農產品股份有限公司	合計	千元	104年	26,241
				營業支出	千元	104年	25,888
				營業外支出	千元	104年	-
				所得稅費用	千元	104年	353
			臺中快捷巴士股份有限公司	合計	千元	104年	242,210
				營業支出	千元	104年	209,944
				營業外支出	千元	104年	-
				所得稅費用	千元	104年	32,266
		純益(純損)	合計		千元	104年	159,258
			豐原農產品股份有限公司		千元	104年	1,722
			臺中快捷巴士股份有限公司		千元	104年	157,536
	作業基金	總收入	總計	合計	千元	104年	2,242,354
				業務收入	千元	104年	2,097,295
				業務外收入	千元	104年	145,059
			公教人員住宅及福利委員會	合計	千元	104年	584
				業務收入	千元	104年	-
				業務外收入	千元	104年	584
			公有停車場基金	合計	千元	104年	993,500
				業務收入	千元	104年	963,000
				業務外收入	千元	104年	30,500
			管線工程統一挖補作業基金	合計	千元	104年	549,588
				業務收入	千元	104年	548,750
				業務外收入	千元	104年	838
			都市更新及發展建設	合計	千元	104年	353,040
				業務收入	千元	104年	350,040

統計項目				單位	資料期間	統計數據	
附屬單位預算數	作業基金	總收入	基金	業務外收入	千元	104年	3,000
			醫療作業基金	合計	千元	104年	148,594
				業務收入	千元	104年	129,628
				業務外收入	千元	104年	18,966
			市地重劃基金	合計	千元	104年	19,606
				業務收入	千元	104年	-
				業務外收入	千元	104年	19,606
			實施平均地權基金	合計	千元	104年	110,623
				業務收入	千元	104年	39,058
				業務外收入	千元	104年	71,565
			區段徵收作業基金	合計	千元	104年	2,648
				業務收入	千元	104年	2,648
				業務外收入	千元	104年	-
			工業區開發管理基金	合計	千元	104年	64,171
				業務收入	千元	104年	64,171
				業務外收入	千元	104年	
		總支出	總計	合計	千元	104年	3,039,675
				業務支出	千元	104年	2,957,962
				業務外支出	千元	104年	81,713
			公教人員住宅及福利委員會	合計	千元	104年	1,700
				業務支出	千元	104年	1,700
				業務外支出	千元	104年	-
			公有停車場基金	合計	千元	104年	748,333
				業務支出	千元	104年	748,333
				業務外支出	千元	104年	-
			管線工程統一挖補作業基金	合計	千元	104年	646,778
				業務支出	千元	104年	571,763
				業務外支出	千元	104年	75,015
			都市更新及發展建設基金	合計	千元	104年	310,445
				業務支出	千元	104年	310,445
				業務外支出	千元	104年	-
			醫療作業基金	合計	千元	104年	133,508
				業務支出	千元	104年	126,910
				業務外支出	千元	104年	6,598
				合計	千元	104年	100,957

統計項目					單位	資料期間	統計數據
附屬單位預算數	作業基金	總支出	市地重劃基金	業務支出	千元	104年	100,957
				業務外支出	千元	104年	-
			實施平均地權基金	合計	千元	104年	909,804
				業務支出	千元	104年	909,704
				業務外支出	千元	104年	100
			區段徵收作業基金	合計	千元	104年	136,590
				業務支出	千元	104年	136,590
				業務外支出	千元	104年	-
			工業區開發管理基金	合計	千元	104年	51,560
				業務支出	千元	104年	51,560
				業務外支出	千元	104年	-
		賸餘(短絀)	總計		千元	104年	-797,321
			公教人員住宅及福利委員會		千元	104年	-1,116
			公有停車場基金		千元	104年	245,167
			管線工程統一挖補作業基金		千元	104年	-97,190
			都市更新及發展建設基金		千元	104年	42,595
			醫療作業基金		千元	104年	15,086
			市地重劃基金		千元	104年	-81,351
			實施平均地權基金		千元	104年	-799,181
			區段徵收作業基金		千元	104年	-133,942
			工業區開發管理基金		千元	104年	12,611
	特別收入基金	基金來源	總計		千元	104年	41,190,287
			環境保護基金		千元	104年	716,177
			農業發展基金		千元	104年	7,562
			身心障礙者就業基金		千元	104年	58,612
			公益彩券盈餘分配基金		千元	104年	828,633
			地方教育發展基金		千元	104年	39,548,186
			勞工權益基金		千元	104年	20,017
			動物福利基金		千元	104年	11,100
		基金用途	總計		千元	104年	44,318,979
			環境保護基金		千元	104年	677,035
			農業發展基金		千元	104年	10,768
			身心障礙者就業基金		千元	104年	78,530
			公益彩券盈餘分配基金		千元	104年	2,429,386
			地方教育發展基金		千元	104年	41,092,260

統計項目					單位	資料期間	統計數據
附屬單位預算數	特別收入基金	基金用途	勞工權益基金		千元	104年	20,000
			動物福利基金		千元	104年	11,000
		賸餘(短絀)	總計		千元	104年	-3,128,692
			環境保護基金		千元	104年	39,142
			農業發展基金		千元	104年	-3,206
			身心障礙者就業基金		千元	104年	-19,918
			公益彩券盈餘分配基金		千元	104年	-1,600,753
			地方教育發展基金		千元	104年	-1,544,074
			勞工權益基金		千元	104年	17
			動物福利基金		千元	104年	100
附屬單位決算數	營業基金	總收入	總計	合計	千元	104年	96,327
				營業收入	千元	104年	89,067
				營業外收入	千元	104年	7,260
			豐原農產品股份有限公司	合計	千元	104年	33,384
				營業收入	千元	104年	26,601
				營業外收入	千元	104年	6,783
			臺中快捷巴士股份有限公司	合計	千元	104年	62,943
				營業收入	千元	104年	62,466
				營業外收入	千元	104年	477
		總支出	總計	合計	千元	104年	157,189
				營業支出	千元	104年	154,822
				營業外支出	千元	104年	881
				所得稅費用	千元	104年	1,487
			豐原農產品股份有限公司	合計	千元	104年	27,327
				營業支出	千元	104年	26,087
				營業外支出	千元	104年	-
				所得稅費用	千元	104年	1,241
			臺中快捷巴士股份有限公司	合計	千元	104年	129,862
				營業支出	千元	104年	128,735
				營業外支出	千元	104年	881
				所得稅費用	千元	104年	246
		純益(純損)	總計		千元	104年	-60,862
			豐原農產品股份有限公司		千元	104年	6,057
			臺中快捷巴士股份有限公司		千元	104年	-66,919
		總收入	總計	合計	千元	104年	3,998,918

統計項目				單位	資料期間	統計數據	
附屬單位決算數	作業基金	總收入	總計	業務收入	千元	104年	3,421,149
				業務外收入	千元	104年	577,769
			公教人員住宅及福利委員會	合計	千元	104年	454
				業務收入	千元	104年	-
				業務外收入	千元	104年	454
			公有停車場基金	合計	千元	104年	1,145,678
				業務收入	千元	104年	1,104,221
				業務外收入	千元	104年	41,457
			管線工程統一挖補作業基金	合計	千元	104年	337,730
				業務收入	千元	104年	327,831
				業務外收入	千元	104年	9,899
			都市更新及發展建設基金	合計	千元	104年	474,791
				業務收入	千元	104年	441,867
				業務外收入	千元	104年	32,924
			醫療作業基金	合計	千元	104年	142,323
				業務收入	千元	104年	118,888
				業務外收入	千元	104年	23,435
			市地重劃基金	合計	千元	104年	92,058
				業務收入	千元	104年	-
				業務外收入	千元	104年	92,058
			實施平均地權基金	合計	千元	104年	1,419,926
				業務收入	千元	104年	1,208,291
				業務外收入	千元	104年	211,635
			區段徵收作業基金	合計	千元	104年	305,866
				業務收入	千元	104年	139,958
				業務外收入	千元	104年	165,908
			工業區開發管理基金	合計	千元	104年	80,093
				業務收入	千元	104年	80,093
				業務外收入	千元	104年	-
			總支出	總計	合計	千元	104年
		業務支出			千元	104年	2,740,611
		業務外支出			千元	104年	85,096
		公教人員住宅及福利委員會		合計	千元	104年	1,112
				業務支出	千元	104年	1,112
				業務外支出	千元	104年	-

統計項目					單位	資料期間	統計數據			
附屬單位決算數	作業基金	總支出	公有停車場基金	合計	千元	104年	672,870			
				業務支出	千元	104年	672,870			
				業務外支出	千元	104年	-			
			管線工程統一挖補作業基金	合計	千元	104年	420,843			
				業務支出	千元	104年	345,828			
				業務外支出	千元	104年	75,015			
			都市更新及發展建設基金	合計	千元	104年	310,078			
				業務支出	千元	104年	310,078			
				業務外支出	千元	104年	-			
			醫療作業基金	合計	千元	104年	124,023			
				業務支出	千元	104年	114,573			
				業務外支出	千元	104年	9,450			
			市地重劃基金	合計	千元	104年	94,851			
				業務支出	千元	104年	94,851			
				業務外支出	千元	104年	-			
			實施平均地權基金	合計	千元	104年	1,008,801			
				業務支出	千元	104年	1,008,170			
				業務外支出	千元	104年	631			
			區段徵收作業基金	合計	千元	104年	139,958			
				業務支出	千元	104年	139,958			
				業務外支出	千元	104年	-			
			工業區開發管理基金	合計	千元	104年	53,171			
				業務支出	千元	104年	53,171			
				業務外支出	千元	104年	-			
			賸餘(短絀)	總計				千元	104年	1,173,211
				公教人員住宅福利委員會				千元	104年	-658
				公有停車場基金				千元	104年	472,807
				管線工程統一挖補作業基金				千元	104年	-83,114
				都市更新及發展建設基金				千元	104年	164,713
				醫療作業基金				千元	104年	18,301
				市地重劃基金				千元	104年	-2,793
				實施平均地權基金				千元	104年	411,124
				區段徵收作業基金				千元	104年	165,908
				工業區開發管理基金				千元	104年	26,922
			總計				千元	104年	41,874,064	

統計項目				單位	資料期間	統計數據
附屬單位決算數	特別收入基金	基金來源	環境保護基金	千元	104年	674,146
			農業發展基金	千元	104年	16,031
			身心障礙者就業基金	千元	104年	59,352
			公益彩券盈餘分配基金	千元	104年	1,153,164
			地方教育發展基金	千元	104年	39,940,150
			勞工權益基金	千元	104年	20,156
			動物福利基金	千元	104年	11,064
		基金用途	總計	千元	104年	43,681,078
			環境保護基金	千元	104年	496,682
			農業發展基金	千元	104年	9,994
			身心障礙者就業基金	千元	104年	64,787
			公益彩券盈餘分配基金	千元	104年	2,159,585
			地方教育發展基金	千元	104年	40,928,763
			勞工權益基金	千元	104年	13,008
		動物福利基金	千元	104年	8,258	
		賸餘(短絀)	總計	千元	104年	-1,807,013
			環境保護基金	千元	104年	177,464
			農業發展基金	千元	104年	6,037
			身心障礙者就業基金	千元	104年	-5,435
			公益彩券盈餘分配基金	千元	104年	-1,006,421
			地方教育發展基金	千元	104年	-988,613
			勞工權益基金	千元	104年	7,149
		動物福利基金	千元	104年	2,806	
		臺中市財政狀況	融資調度需求	合計		千元
歲入歲出差短				千元	104年	8,581,341
債務還本				千元	104年	47,552,170
融資調度財源	合計		千元	104年	56,133,511	
	賒借收入		千元	104年	56,133,511	
	移用以前年度歲計賸餘		千元	104年	-	
債務未償餘額			千元	104年	70,590,866	
債務未償餘額占歲出比率			%	104年	62.36	
自有財源比率			%	104年	74.93	
賦稅依存度			%	104年	60.02	
補助及協助依存度			%	104年	23.17	
			總指數	%	104年	103.55



統計項目				單位	資料期間	統計數據		
消費者物價調查	消費者物價指數	按基本分類別分	食物類		%	104年	112.24	
			衣著類		%	104年	101.46	
			居住類		%	104年	103.20	
			交通及通訊類		%	104年	92.38	
			醫藥保健類		%	104年	102.88	
			教養娛樂類		%	104年	101.18	
			雜項類		%	104年	103.27	
		按商品性質別	商品類	商品類總指數		%	104年	102.91
				非耐久性消費品		%	104年	104.49
				半耐久性消費品		%	104年	100.73
				耐久性消費品		%	104年	97.16
			服務類	服務類總指數		%	104年	104.00
				外食費		%	104年	109.17
				衣著服務		%	104年	99.03
				居住服務		%	104年	105.07
				交通及通訊服務		%	104年	96.72
				醫藥保健服務		%	104年	102.39
				教養娛樂服務		%	104年	103.71
				雜項服務		%	104年	101.78
				按購買頻度別分	每月至少購買一次		%	104年
			每季(未及每月)至少購買1次		%	104年	103.42	
			每半年(未及每季)至少購買1次		%	104年	103.85	
			每年(未及每半年)至少購買1次		%	104年	103.09	
			每年購買少於一次		%	104年	100.80	
		按特殊分類別分	不含食物		%	104年	100.32	
			不含蔬菜水果		%	104年	102.44	
			不含蔬果及能源(即核心CPI)		%	104年	104.05	
			不含蔬果水產及能源		%	104年	103.85	
			不含設算租金		%	104年	103.24	
營造工程物價調查	營造工程物價指數	總指數		%	104年	102.35		
		材料類	材料類總指數		%	104年	97.33	
			水泥及其製品類		%	104年	118.48	
			砂石及級配類		%	104年	118.47	
			磚瓦瓷類		%	104年	113.86	
			金屬製品類		%	104年	74.24	



統計項目				單位	資料期間	統計數據
營造工程物價調查	營造工程物價指數	材料類	木材及其製品類	%	104年	105.34
			塑膠製品類	%	104年	110.06
			油漆塗裝類	%	104年	107.04
			機電設備類	%	104年	96.18
			瀝青及其製品類	%	104年	107.25
			雜項類	%	104年	104.44
		勞務類	勞務類總指數	%	104年	111.95
			工資類	%	104年	114.76
			機具設備租金類	%	104年	105.56
家庭收支訪問調查	平均每戶	人數		人	103年	3.15
		就業人數		人	103年	1.47
		所得收入者人數		人	103年	1.70
		全年收支	所得總額	元	103年	1,205,058
			經常性支出	元	103年	983,209
			可支配所得	元	103年	955,599
			儲蓄	元	103年	169,314
			平均消費傾向	%	103年	82.28
			平均儲蓄傾向	%	103年	17.72
	平均每戶所得收入	合計		元	103年	1,152,523
		受僱人員報酬		元	103年	624,419
		產業主所得		元	103年	194,478
		財產所得收入		元	103年	55,895
		自用住宅設算租金收入		元	103年	66,139
		經常移轉收入		元	103年	211,506
		雜項收入		元	103年	85
	平均每戶消費支出	合計		元	103年	786,285
		食品及非酒精飲料		元	103年	106,296
		菸酒及檳榔		元	103年	9,572
		衣著鞋襪及服飾用品		元	103年	25,816
		住宅服務、水電瓦斯及其他燃料		元	103年	183,513
		家具設備及家務維護		元	103年	17,708
		醫療保健		元	103年	121,299
		交通		元	103年	80,936
		通訊		元	103年	27,886
		休閒與文化		元	103年	43,592

統計項目				單位	資料期間	統計數據	
家庭收支訪問調查	平均每戶消費支出	教育		元	103年	36,488	
		餐廳及旅館		元	103年	91,391	
		什項消費		元	103年	41,790	
	平均每戶非消費支出	合計		元	103年	196,924	
		利息支出		元	103年	12,885	
		經常移轉支出		元	103年	184,038	
	生活水準	平均每人居住面積		坪/人	103年	16.18	
		自有住宅比率		%	103年	85.64	
		家庭設備普及率	彩色電視		%	103年	99.31
			數位影音光碟機		%	103年	26.75
			有線電視頻道		%	103年	84.78
			家用電腦		%	103年	75.08
			電話機		%	103年	92.28
			行動電話		%	103年	94.91
			網際網路		%	103年	80.64
			汽車		%	103年	70.12
			機車		%	103年	87.88
			冷暖氣機		%	103年	90.43
			報紙		%	103年	17.16
人力資源調查	15歲以上民間人口數	總計		千人	104年	2,291	
		男		千人	104年	1,111	
		女		千人	104年	1,180	
		勞動力人口數	合計		千人	104年	1,352
			男		千人	104年	748
			女		千人	104年	604
			就業者	計	千人	104年	1,301
				男	千人	104年	719
				女	千人	104年	582
			失業者	計	千人	104年	51
				男	千人	104年	29
				女	千人	104年	22
		非勞動力人口數	合計		千人	104年	939
			男		千人	104年	363
			女		千人	104年	576
			合計		千人	104年	1,352

統計項目				單位	資料期間	統計數據
人力資源調查	勞動力之年齡分配	按性別分	男	千人	104年	748
			女	千人	104年	604
		按年齡別分	15-19歲	千人	104年	14
			20-24歲	千人	104年	96
			25-29歲	千人	104年	174
			30-34歲	千人	104年	206
			35-39歲	千人	104年	192
			40-44歲	千人	104年	175
			45-49歲	千人	104年	172
			50-54歲	千人	104年	147
			55-59歲	千人	104年	96
			60-64歲	千人	104年	56
			65歲以上	千人	104年	24
	勞動力參與率	合計		%	104年	59.00
		按性別分	男	%	104年	67.30
			女	%	104年	51.20
		按教育程度分	國小以下	%	104年	22.30
			國中	%	104年	57.20
			高中	%	104年	47.70
			高職	%	104年	66.70
			專科	%	104年	74.10
			大學	%	104年	63.10
			研究所	%	104年	68.90
		按年齡分	15~24歲	%	104年	29.00
			25~29歲	%	104年	91.80
			30~34歲	%	104年	89.30
			35~39歲	%	104年	81.40
			40~44歲	%	104年	84.20
			45~49歲	%	104年	79.90
			50~54歲	%	104年	69.10
			55~59歲	%	104年	51.60
			60~64歲	%	104年	35.90
			65歲以上	%	104年	8.70
		按婚姻狀況分	未婚	%	104年	61.30
			有配偶或同居	%	104年	61.30

統計項目				單位	資料期間	統計數據		
人力資源調查			離婚、分居或喪偶	%	104年	38.70		
	就業人口數	總計		千人	104年	1,301		
		按性別分	男	千人	104年	719		
			女	千人	104年	582		
		按行業別分	農、林、漁、牧業		千人	104年	42	
			工業	合計		千人	104年	513
				礦業及土石採取業		千人	104年	-
				製造業		千人	104年	402
				電力及燃氣供應業		千人	104年	3
				用水供應及汙染整治業		千人	104年	8
				營造業		千人	104年	100
			服務業	合計		千人	104年	746
				批發及零售業		千人	104年	224
				運輸及倉儲業		千人	104年	40
				住宿及餐飲業		千人	104年	92
				資訊及通訊傳播業		千人	104年	22
				金融及保險業		千人	104年	46
				不動產業		千人	104年	16
				專業、科學及技術服務業		千人	104年	40
				支援服務業		千人	104年	32
				公共行政及國防；強制性社會安全		千人	104年	31
				教育服務業		千人	104年	80
	醫療保健及社會工作服務業			千人	104年	50		
	藝術、娛樂及休閒服務業			千人	104年	9		
	其他服務業			千人	104年	64		
	按職業別分	民意代表、主管及經理人員		千人	104年	30		
		專業人員		千人	104年	139		
		技術員及助理專業人員		千人	104年	250		
		事務支援人員		千人	104年	152		
		服務及銷售工作人員		千人	104年	270		
		農、林、漁、牧業生產人員		千人	104年	39		
		技藝有關工作人員、機械設備操作及勞力工		千人	104年	421		

統計項目				單位	資料期間	統計數據		
人力 資源調查	就業人口數	按從業身分別分	雇主		千人	104年	63	
			自營作業者		千人	104年	147	
			受僱者	受私人僱用		千人	104年	909
				受政府僱用		千人	104年	97
			無酬家屬工作者		千人	104年	85	
		按教育程度別分	研究所		千人	104年	89	
			大學		千人	104年	315	
			專科		千人	104年	236	
			高中		千人	104年	85	
			高職		千人	104年	377	
			國中		千人	104年	138	
			國小以下		千人	104年	62	
		按年齡別分	15~19歲		千人	104年	13	
			20~24歲		千人	104年	84	
			25~29歲		千人	104年	164	
			30~34歲		千人	104年	199	
			35~39歲		千人	104年	184	
			40~44歲		千人	104年	170	
			45~49歲		千人	104年	169	
			50~54歲		千人	104年	143	
			55~59歲		千人	104年	95	
			60~64歲		千人	104年	56	
			65歲以上		千人	104年	24	
	就業人口比率	總計		%	104年	100.00		
		按性別分	男		%	104年	55.24	
			女		%	104年	44.76	
		按行業別分	農、林、漁、牧業		%	104年	3.23	
			工業	合計		%	104年	39.43
				礦業及土石採取業		%	104年	0.02
				製造業		%	104年	30.87
				電力及燃氣供應業		%	104年	0.25
				用水供應及汙染整治業		%	104年	0.62
				營造業		%	104年	7.67
				服務業	合計		%	104年
			批發及零售業		%	104年	17.23	

統計項目				單位	資料期間	統計數據	
人力資源調查	就業人口比率	按行業別分	服務業	運輸及倉儲業	%	104年	3.05
				住宿及餐飲業	%	104年	7.10
				資訊及通訊傳播業	%	104年	1.71
				金融及保險業	%	104年	3.57
				不動產業	%	104年	1.20
				專業、科學及技術服務業	%	104年	3.05
				支援服務業	%	104年	2.44
				公共行政及國防；強制性社會安全	%	104年	2.41
				教育服務業	%	104年	6.13
				醫療保健及社會工作服務業	%	104年	3.87
				藝術、娛樂及休閒服務業	%	104年	0.67
				其他服務業	%	104年	4.92
		按職業別分	民意代表、主管及經理人員		%	104年	2.27
			專業人員		%	104年	10.67
			技術員及助理專業人員		%	104年	19.25
			事務支援人員		%	104年	11.66
			服務及銷售工作人員		%	104年	20.78
			農、林、漁、牧業生產人員		%	104年	3.00
			技藝有關工作人員、機械設備操作及勞力工		%	104年	32.38
		按從業身分別分	雇主		%	104年	4.87
			自營作業者		%	104年	11.30
			受僱者	合計	%	104年	77.33
				受私人僱用	%	104年	69.86
				受政府僱用	%	104年	7.47
			無酬家屬工作者		%	104年	6.50
			按教育程度別分	研究所		%	104年
		大學		%	104年	24.19	
		專科		%	104年	18.15	
		高中		%	104年	6.54	
		高職		%	104年	28.95	
		國中		%	104年	10.60	
		國小以下		%	104年	4.74	

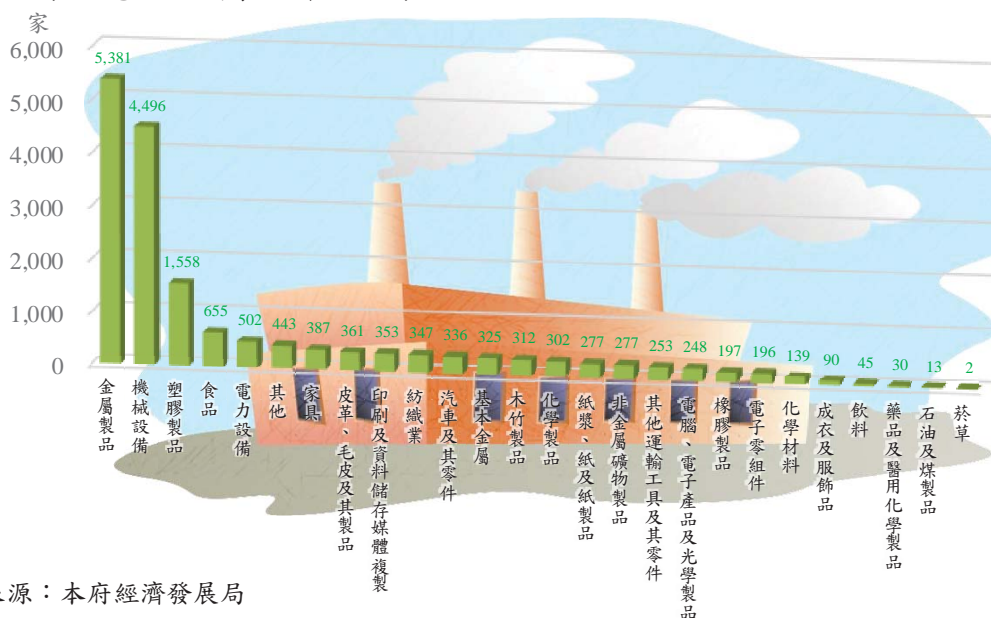
統計項目				單位	資料期間	統計數據
人力資源調查	就業人口比率	按年齡別分	15~19歲	%	104年	1.01
			20~24歲	%	104年	6.44
			25~29歲	%	104年	12.61
			30~34歲	%	104年	15.30
			35~39歲	%	104年	14.16
			40~44歲	%	104年	13.10
			45~49歲	%	104年	12.95
			50~54歲	%	104年	11.02
			55~59歲	%	104年	7.32
			60~64歲	%	104年	4.27
			65歲以上	%	104年	1.83
	失業人口數	總計		千人	104年	51
		按性別分	男	千人	104年	29
			女	千人	104年	22
		按教育程度別分	研究所	千人	104年	3
			大學	千人	104年	18
			專科	千人	104年	6
			高中	千人	104年	4
			高職	千人	104年	14
			國中	千人	104年	4
			國小以下	千人	104年	1
		按年齡別分	15~19歲	千人	104年	1
			20~24歲	千人	104年	13
			25~29歲	千人	104年	10
			30~34歲	千人	104年	7
			35~39歲	千人	104年	8
			40~44歲	千人	104年	4
			45~49歲	千人	104年	3
			50~54歲	千人	104年	3
			55~59歲	千人	104年	1
			60~64歲	千人	104年	1
			65歲以上	千人	104年	-

## 3-4 經濟發展局



## 工廠登記共 1 萬 7,525 家


本市 104 年底工廠登記 1 萬 7,525 家，依行業別分，以金屬製品製造業 5,381 家最多，接著依序為機械設備製造業 4,496 家、塑膠製品製造業 1,558 家、食品製造業 655 家、電力設備製造業 502 家。



資料來源：本府經濟發展局

## 商業登記資本總額 185 億 7,289 萬元

本市 104 年底商業登記資本總額 185 億 7,289 萬元，各行業中以批發及零售業 82 億 7,686 萬元最高（占 44.56%），營造業 31 億 2,774 萬元（占 16.84%）次之，製造業 24 億 4,724 萬元（占 13.18%）第三高。



資料來源：本府經濟發展局

統計項目			單位	資料期間	統計數據
工廠登記家數	合計		家	104年底	17,525
	行業別	食品製造業	家	104年底	655
		飲料製造業	家	104年底	45
		菸草製造業	家	104年底	2
		紡織業	家	104年底	347
		成衣及服飾品製造業	家	104年底	90
		皮革、毛皮及其製品製造業	家	104年底	361
		木竹製品製造業	家	104年底	312
		紙漿、紙及紙製品製造業	家	104年底	277
		印刷及資料儲存媒體複製業	家	104年底	353
		石油及煤製品製造業	家	104年底	13
		化學材料製造業	家	104年底	139
		化學製品製造業	家	104年底	302
		藥品及醫用化學製品製造業	家	104年底	30
		橡膠製品製造業	家	104年底	197
		塑膠製品製造業	家	104年底	1,558
		非金屬礦物製品製造業	家	104年底	277
		基本金屬製造業	家	104年底	325
		金屬製品製造業	家	104年底	5,381
		電子零組件製造業	家	104年底	196
		電腦、電子產品及光學製品製造	家	104年底	248
		電力設備製造業	家	104年底	502
		機械設備製造業	家	104年底	4,496
		汽車及其零件製造業	家	104年底	336
		其他運輸工具及其零件製造業	家	104年底	253
		家具製造業	家	104年底	387
		其他製造業	家	104年底	443
	地區別	中區	家	104年底	14
		東區	家	104年底	747
		南區	家	104年底	446
		西區	家	104年底	70
		北區	家	104年底	132
		西屯區	家	104年底	990
		南屯區	家	104年底	437
		北屯區	家	104年底	220

統計項目			單位	資料期間	統計數據
工廠登記家數	地區別	豐原區	家	104年底	1,420
		東勢區	家	104年底	35
		大甲區	家	104年底	703
		清水區	家	104年底	398
		沙鹿區	家	104年底	319
		梧棲區	家	104年底	444
		后里區	家	104年底	442
		神岡區	家	104年底	1,563
		潭子區	家	104年底	773
		大雅區	家	104年底	785
		新社區	家	104年底	48
		石岡區	家	104年底	53
		外埔區	家	104年底	235
		大安區	家	104年底	165
		烏日區	家	104年底	800
		大肚區	家	104年底	508
		龍井區	家	104年底	593
		霧峰區	家	104年底	622
		太平區	家	104年底	2,665
		大里區	家	104年底	1,896
		和平區	家	104年底	2
公司登記家數	合計		家	104年底	88,381
	公司類別	無限公司	家	104年底	3
		兩合公司	家	104年底	1
		有限公司	家	104年底	67,164
		股份有限公司	家	104年底	20,850
		外國公司在臺認許公司	家	104年底	362
		大陸地區在臺許可公司	家	104年底	1
	行業別	農、林、漁、牧業	家	104年底	1,600
		礦業及土石採取業	家	104年底	467
		製造業	家	104年底	30,098
		電力及燃氣供應業	家	104年底	308
		用水供應及污染整治業	家	104年底	425
		營造業	家	104年底	12,734
		批發及零售業	家	104年底	15,065

統計項目			單位	資料期間	統計數據
公司登記家數	行業別	運輸及倉儲業	家	104年底	1,552
		住宿及餐飲業	家	104年底	682
		資訊及通訊傳播業	家	104年底	2,369
		金融及保險業	家	104年底	3,541
		不動產業	家	104年底	4,302
		專業、科學及技術服務業	家	104年底	6,471
		支援服務業	家	104年底	2,193
		公共行政及國防；強制性社會安全	家	104年底	21
		教育服務業	家	104年底	45
		醫療保健及社會工作服務業	家	104年底	7
		藝術、娛樂及休閒服務業	家	104年底	316
		其他服務業	家	104年底	1,860
		未分類	家	104年底	4,325
外國公司代表人辦事處			家	104年底	471
大陸地區在臺許可辦事處			家	104年底	7
公司登記資本額	合計		百萬元	104年底	1,597,197
	公司類別	無限公司	百萬元	104年底	25
		兩合公司	百萬元	104年底	2
		有限公司	百萬元	104年底	288,462
		股份有限公司	百萬元	104年底	1,302,778
		外國公司在臺認許公司	百萬元	104年底	5,930
		大陸地區在臺許可公司	百萬元	104年底	1
	行業別	農、林、漁、牧業	百萬元	104年底	37,231
		礦業及土石採取業	百萬元	104年底	10,894
		製造業	百萬元	104年底	730,222
		電力及燃氣供應業	百萬元	104年底	17,183
		用水供應及污染整治業	百萬元	104年底	140,632
		營造業	百萬元	104年底	97,010
		批發及零售業	百萬元	104年底	73,883
		運輸及倉儲業	百萬元	104年底	39,847
		住宿及餐飲業	百萬元	104年底	8,047
		資訊及通訊傳播業	百萬元	104年底	23,855
		金融及保險業	百萬元	104年底	215,106
		不動產業	百萬元	104年底	114,453
		專業、科學及技術服務業	百萬元	104年底	28,686

統計項目			單位	資料期間	統計數據
公司登記資本額	行業別	支援服務業	百萬元	104年底	17,810
		公共行政及國防；強制性社會安全	百萬元	104年底	25
		教育服務業	百萬元	104年底	112
		醫療保健及社會工作服務業	百萬元	104年底	35
		藝術、娛樂及休閒服務業	百萬元	104年底	3,973
		其他服務業	百萬元	104年底	11,348
		未分類	百萬元	104年底	26,844
公司在臺營運資金	外國公司在臺認許公司		百萬元	104年底	5,930
	大陸地區在臺許可公司		百萬元	104年底	1
商業登記家數	合計		家	104年底	103,899
	行業別	農、林、漁、牧業	家	104年底	670
		礦業及土石採取業	家	104年底	155
		製造業	家	104年底	12,759
		電力及燃氣供應業	家	104年底	12
		用水供應及污染整治業	家	104年底	442
		營造業	家	104年底	7,877
		批發及零售業	家	104年底	58,038
		運輸及倉儲業	家	104年底	1,367
		住宿及餐飲業	家	104年底	7,495
		資訊及通訊傳播業	家	104年底	660
		金融及保險業	家	104年底	392
		不動產業	家	104年底	440
		專業、科學及技術服務業	家	104年底	2,135
		支援服務業	家	104年底	3,065
		公共行政及國防；強制性社會安全	家	104年底	-
		教育服務業	家	104年底	30
		醫療保健及社會工作服務業	家	104年底	-
		藝術、娛樂及休閒服務業	家	104年底	1,882
		其他服務業	家	104年底	6,480
	地區別	中區	家	104年底	1,436
		東區	家	104年底	2,660
		南區	家	104年底	3,148
		西區	家	104年底	4,574
		北區	家	104年底	5,396
		西屯區	家	104年底	5,870

統計項目			單位	資料期間	統計數據
商業登記家數	地區別	南屯區	家	104年底	4,102
		北屯區	家	104年底	5,969
		豐原區	家	104年底	11,727
		東勢區	家	104年底	3,616
		大甲區	家	104年底	4,238
		清水區	家	104年底	3,712
		沙鹿區	家	104年底	5,044
		梧棲區	家	104年底	2,010
		后里區	家	104年底	2,317
		神岡區	家	104年底	2,914
		潭子區	家	104年底	3,644
		大雅區	家	104年底	3,332
		新社區	家	104年底	1,047
		石岡區	家	104年底	691
		外埔區	家	104年底	1,068
		大安區	家	104年底	571
		烏日區	家	104年底	2,426
		大肚區	家	104年底	2,020
		龍井區	家	104年底	2,330
		霧峰區	家	104年底	3,142
		太平區	家	104年底	6,625
		大里區	家	104年底	7,924
		和平區	家	104年底	346
商業登記資本額	合計		千元	104年底	18,572,887
	行業別	農、林、漁、牧業	千元	104年底	198,245
		礦業及土石採取業	千元	104年底	113,878
		製造業	千元	104年底	2,447,238
		電力及燃氣供應業	千元	104年底	3,025
		用水供應及污染整治業	千元	104年底	154,160
		營造業	千元	104年底	3,127,740
		批發及零售業	千元	104年底	8,276,855
		運輸及倉儲業	千元	104年底	688,196
		住宿及餐飲業	千元	104年底	1,038,241
		資訊及通訊傳播業	千元	104年底	171,506
		金融及保險業	千元	104年底	452,330



統計項目			單位	資料期間	統計數據
商業登記資本額	行業別	不動產業	千元	104年底	90,196
		專業、科學及技術服務業	千元	104年底	408,726
		支援服務業	千元	104年底	639,927
		公共行政及國防；強制性社會安全	千元	104年底	-
		教育服務業	千元	104年底	3,795
		醫療保健及社會工作服務業	千元	104年底	-
		藝術、娛樂及休閒服務業	千元	104年底	230,094
		其他服務業	千元	104年底	528,734
	地區別	中區	千元	104年底	229,239
		東區	千元	104年底	606,489
		南區	千元	104年底	560,318
		西區	千元	104年底	988,295
		北區	千元	104年底	1,068,277
		西屯區	千元	104年底	1,258,689
		南屯區	千元	104年底	880,877
		北屯區	千元	104年底	1,301,157
		豐原區	千元	104年底	1,559,538
		東勢區	千元	104年底	489,685
		大甲區	千元	104年底	542,637
		清水區	千元	104年底	516,070
		沙鹿區	千元	104年底	802,346
		梧棲區	千元	104年底	546,166
		后里區	千元	104年底	352,702
		神岡區	千元	104年底	550,434
		潭子區	千元	104年底	646,871
		大雅區	千元	104年底	632,651
		新社區	千元	104年底	96,499
		石岡區	千元	104年底	121,943
		外埔區	千元	104年底	164,803
		大安區	千元	104年底	122,219
		烏日區	千元	104年底	448,674
		大肚區	千元	104年底	342,515
		龍井區	千元	104年底	515,527
		霧峰區	千元	104年底	421,521
		太平區	千元	104年底	1,257,527

統計項目				單位	資料期間	統計數據	
商業登記資本額	地區別	大里區		千元	104年底	1,467,520	
		和平區		千元	104年底	81,698	
開發工業區投資情形	神岡豐洲科技工業區	面積		公頃	104年底	47.63	
		廠商家數		家	104年底	56	
		就業人數		人	104年底	2,949	
		投資額		億元	104年底	171.54	
		營業額		億元	104年底	147.45	
	臺中市精密機械科技創新區	面積		公頃	104年底	124.79	
		廠商家數		家	104年底	90	
		就業人數		人	104年底	13,769	
		投資額		億元	104年底	349.36	
		營業額		億元	104年底	452.25	
地方產業創新研發推動計畫	申請數量		家	104年	111		
	補助數量		家	104年	45		
	補助總金額		元	104年	38,000,000		
農產品批發市場	果菜批發市場	臺中果菜運銷股份有限公司	土地總面積		平方公尺	104年底	40,488
			建物總面積		平方公尺	104年底	24,741
			交易總量		公斤	104年	193,062,295
			交易總額		元	104年	6,458,241,971
			管理費收入		元	104年	114,548,091
			交易天數		日	104年	302
			員工人數		人	104年底	53
		豐原農產品股份有限公司	土地總面積		平方公尺	104年底	13,595
			建物總面積		平方公尺	104年底	10,334
			交易總量		公斤	104年	67,023,333
			交易總額		元	104年	1,631,663,992
			管理費收入		元	104年	26,600,505
			交易天數		日	104年	307
			員工人數		人	104年底	24
		東勢區農會菜市場	土地總面積		平方公尺	104年底	7,398
			建物總面積		平方公尺	104年底	7,958
			交易總量		公斤	104年	15,203,801
			交易總額		元	104年	821,700,531
			管理費收入		元	104年	24,652,290
			交易天數		日	104年	300



統計項目				單位	資料期間	統計數據		
農產品批發市場	果菜批發市場	東勢區農會果菜市場	員工人數	人	104年底	31		
			土地總面積	平方公尺	104年底	37,190		
	魚類批發市場	臺中魚市場股份有限公司	建物總面積	平方公尺	104年底	31,405		
			交易總量	公斤	104年	18,494,965		
			交易總額	元	104年	2,290,027,318		
			管理費收入	元	104年	70,963,791		
			交易天數	日	104年	296		
			員工人數	人	104年底	68		
			肉品批發市場	臺中肉品市場股份有限公司	土地總面積	平方公尺	104年底	37,560
					建物總面積	平方公尺	104年底	15,476
	交易總量	公斤			104年	71,440,272		
	交易總額	元			104年	5,097,940,654		
	管理費收入	元			104年	101,959,375		
	交易天數	日			104年	297		
	員工人數	人			104年底	93		
	大安肉品市場股份有限公司	土地總面積			平方公尺	104年底	30,500	
		建物總面積		平方公尺	104年底	10,296		
		交易總量		公斤	104年	42,624,958		
		交易總額		元	104年	3,010,812,332		
		管理費收入		元	104年	60,218,526		
		交易天數		日	104年	297		
	員工人數	人		104年底	58			
	花卉批發市場	保證責任臺灣區花卉運銷合作社	土地總面積	平方公尺	104年底	20,000		
			建物總面積	平方公尺	104年底	4,416		
			交易總量	把	104年	8,113,829		
			交易總額	元	104年	367,454,461		
			管理費收入	元	104年	16,973,244		
			交易天數	日	104年	307		
			員工人數	人	104年底	30		
蔬果毛豬批發交易	水果	交易量	公斤	104年	204,576,277			
		交易金額	千元	104年	7,491,962			
		平均價格	元/公斤	104年	36.62			
	蔬菜	交易量	公斤	104年	70,713,152			
		交易金額	千元	104年	1,419,645			
		平均價格	元/公斤	104年	20.08			

統計項目			單位	資料期間	統計數據
蔬果毛豬批發交易	毛豬	交易量	公斤	104年	114,065,228
		交易金額	千元	104年	8,108,753
		平均價格	元/公斤	104年	71.09
民有零售市場概況	市場數		個	104年底	14
	土地總面積		平方公尺	104年底	66,092
	攤位數		攤	104年底	473
	委員會人數		人	104年底	58
公有零售市場概況	市場數		個	104年底	43
	攤位數	合計	攤	104年底	4,646
		果菜	攤	104年底	521
		畜肉	攤	104年底	440
		禽肉	攤	104年底	234
		水產	攤	104年底	474
		糧食	攤	104年底	81
		雜貨	攤	104年底	459
		飲食	攤	104年底	436
		百貨	攤	104年底	346
		五金	攤	104年底	72
		裝飾品	攤	104年底	49
		店鋪	攤	104年底	907
		其他	攤	104年底	627
		固定攤	攤	104年底	3,676
		臨時攤	攤	104年底	971
	土地總面積		平方公尺	104年底	132,297
	建築物總面積		平方公尺	104年底	201,836
	使用費收入	租金	元	104年	104,279,031
		臨時使用費	元	104年	10,327,688
	員工人數	合計	人	104年底	175
		職員	人	104年底	30
		場工	人	104年底	145
攤販取締	合計		攤次	104年	7,225
	違反道路交通管理處罰條例		攤次	104年	6,931
	違反商業登記法		攤次	104年	-
	違反社會秩序維護法		攤次	104年	-
	違反廢棄物清理法		攤次	104年	205

統計項目				單位	資料期間	統計數據
攤販取締	違反食品衛生管理法			攤次	104年	13
	違反營業稅法			攤次	104年	76
	違反其他法令			攤次	104年	-
九大行業、理髮及飲酒店家數	總計	合計		家	104年底	584
		合法登記家數		家	104年底	569
		非法無照經營		家	104年底	15
	九大行業	合計	計	家	104年底	542
			合法登記家數	家	104年底	535
			非法無照經營	家	104年底	7
		視聽歌唱	計	家	104年底	214
			合法登記家數	家	104年底	208
			非法無照經營	家	104年底	6
		三溫暖	計	家	104年底	6
			合法登記家數	家	104年底	6
			非法無照經營	家	104年底	-
		舞廳	計	家	104年底	12
			合法登記家數	家	104年底	12
			非法無照經營	家	104年底	-
		舞場	計	家	104年底	8
			合法登記家數	家	104年底	8
			非法無照經營	家	104年底	-
		酒家	計	家	104年底	3
			合法登記家數	家	104年底	3
			非法無照經營	家	104年底	-
		酒吧	計	家	104年底	2
			合法登記家數	家	104年底	1
			非法無照經營	家	104年底	1
		特種咖啡茶室	計	家	104年底	-
			合法登記家數	家	104年底	-
			非法無照經營	家	104年底	-
		電子遊戲場業	計	家	104年底	201
			合法登記家數	家	104年底	201
			非法無照經營	家	104年底	-
	資訊休閒業	計	家	104年底	96	
		合法登記家數	家	104年底	96	

統計項目				單位	資料期間	統計數據
九大行業、理髮及飲酒店家數			非法無照經營	家	104年底	-
	理髮	合計		家	104年底	11
		合法登記家數		家	104年底	11
		非法無照經營		家	104年底	-
	飲酒店	合計		家	104年底	31
		合法登記家數		家	104年底	23
		非法無照經營		家	104年底	8
九大行業、理髮及飲酒店稽查次數	總計	合計		家次	104年	2,249
		合法業者		家次	104年	1,601
		無照經營業者		家次	104年	648
	九大行業	合計	計	家次	104年	2,069
			合法業者	家次	104年	1,518
			無照經營業者	家次	104年	551
		視聽歌唱	計	家次	104年	823
			合法業者	家次	104年	476
			無照經營業者	家次	104年	347
		三溫暖	計	家次	104年	10
			合法業者	家次	104年	9
			無照經營業者	家次	104年	1
		舞廳	計	家次	104年	53
			合法業者	家次	104年	52
			無照經營業者	家次	104年	1
		舞場	計	家次	104年	34
			合法業者	家次	104年	33
			無照經營業者	家次	104年	1
		酒家	計	家次	104年	7
			合法業者	家次	104年	6
			無照經營業者	家次	104年	1
		酒吧	計	家次	104年	3
			合法業者	家次	104年	2
			無照經營業者	家次	104年	1
		特種咖啡茶室	計	家次	104年	-
			合法業者	家次	104年	-
			無照經營業者	家次	104年	-
			小計	家次	104年	756

統計項目				單位	資料期間	統計數據
九大行業、理髮及飲酒店稽查次數	九大行業	電子遊戲場業	合法業者	家次	104年	572
			無照經營業者	家次	104年	184
		資訊休閒業	計	家次	104年	383
			合法業者	家次	104年	368
			無照經營業者	家次	104年	15
	理髮	合計		家次	104年	5
		合法業者		家次	104年	5
		無照經營業者		家次	104年	-
	飲酒店	合計		家次	104年	175
		合法業者		家次	104年	78
		無照經營業者		家次	104年	97
九大行業、理髮及飲酒店查獲違法件數	總計			件	104年	209
	九大行業	合計		件	104年	186
		視聽歌唱		件	104年	66
		三溫暖		件	104年	-
		舞廳		件	104年	4
		舞場		件	104年	-
		酒家		件	104年	1
		酒吧		件	104年	1
		特種咖啡茶室		件	104年	-
		電子遊戲場業		件	104年	111
		資訊休閒業		件	104年	3
	理髮			件	104年	-
	飲酒店			件	104年	23
	自來水普及率	合計			%	104年底
中區			%	104年底	99.82	
東區			%	104年底	99.32	
南區			%	104年底	99.98	
西區			%	104年底	99.94	
北區			%	104年底	99.94	
西屯區			%	104年底	99.53	
南屯區			%	104年底	99.97	
北屯區			%	104年底	99.61	
豐原區			%	104年底	98.20	
東勢區			%	104年底	80.22	

統計項目			單位	資料期間	統計數據
自來水普及率	大甲區		%	104年底	87.36
	清水區		%	104年底	74.06
	沙鹿區		%	104年底	98.12
	梧棲區		%	104年底	98.43
	后里區		%	104年底	99.89
	神岡區		%	104年底	98.91
	潭子區		%	104年底	98.42
	大雅區		%	104年底	96.82
	新社區		%	104年底	72.82
	石岡區		%	104年底	61.84
	外埔區		%	104年底	88.96
	大安區		%	104年底	52.10
	烏日區		%	104年底	93.89
	大肚區		%	104年底	97.71
	龍井區		%	104年底	95.31
	霧峰區		%	104年底	80.82
	太平區		%	104年底	95.70
	大里區		%	104年底	94.16
	和平區		%	104年底	10.13
天然氣供應	供氣戶數	合計	戶	104年底	501,010
		家庭用戶	戶	104年底	495,117
		商業及服務業用戶	戶	104年底	5,424
		工業用戶	戶	104年底	469
	供氣量	合計	立方公尺	104年	302,272,726
		家庭用戶	立方公尺	104年	97,097,508
		商業及服務業用戶	立方公尺	104年	74,136,742
		工業用戶	立方公尺	104年	131,038,476
加油站家數	合計		家	104年底	306
	中區		家	104年底	1
	東區		家	104年底	9
	南區		家	104年底	11
	西區		家	104年底	8
	北區		家	104年底	10
	西屯區		家	104年底	28
	南屯區		家	104年底	17

統計項目			單位	資料期間	統計數據
加油站 家數	北屯區		家	104年底	25
	豐原區		家	104年底	17
	東勢區		家	104年底	5
	大甲區		家	104年底	11
	清水區		家	104年底	11
	沙鹿區		家	104年底	15
	梧棲區		家	104年底	9
	后里區		家	104年底	11
	神岡區		家	104年底	8
	潭子區		家	104年底	7
	大雅區		家	104年底	10
	新社區		家	104年底	3
	石岡區		家	104年底	4
	外埔區		家	104年底	4
	大安區		家	104年底	1
	烏日區		家	104年底	13
	大肚區		家	104年底	7
	龍井區		家	104年底	13
	霧峰區		家	104年底	10
	太平區		家	104年底	13
	大里區		家	104年底	23
	和平區		家	104年底	2
加氣站 家數	合計		家	104年底	7
	中區		家	104年底	1
	南區		家	104年底	1
	西區		家	104年底	1
	北屯區		家	104年底	1
	西屯區		家	104年底	3
漁船加 油站	合計		家	104年底	1
	清水區		家	104年底	1
水電、 天然 氣、電 器技術 人員登 記	電器承 裝業	合計	家	104年底	838
		甲級(等)	家	104年底	630
		乙級(等)	家	104年底	162
		丙級(等)	家	104年底	46
		合計	家	104年底	475

統計項目			單位	資料期間	統計數據
水電、天然氣、電器技術人員登記	自來水管承裝業	甲級(等)	家	104年底	362
		乙級(等)	家	104年底	86
		丙級(等)	家	104年底	27
	公用天然氣導管承裝業	合計	家	104年底	32
		甲級(等)	家	104年底	30
		乙級(等)	家	104年底	2
		丙級(等)	家	104年底	-
	用電設備檢驗維護業		家	104年底	24
	電氣技術人員	合計	家	104年底	7,776
		甲級(等)	家	104年底	43
		乙級(等)	家	104年底	4,009
		丙級(等)	家	104年底	3,724
名攤名產行銷活動實際辦理數			場次	104年	8
名攤名產行銷活動計畫辦理數			場次	104年	2
未登記工廠輔導登記家數			家數	104年	11
會展活動補助辦理場次			場數	104年	16
會展活動計畫補助辦理場次			場數	104年	16
補助青年創業家數			家數	104年	45

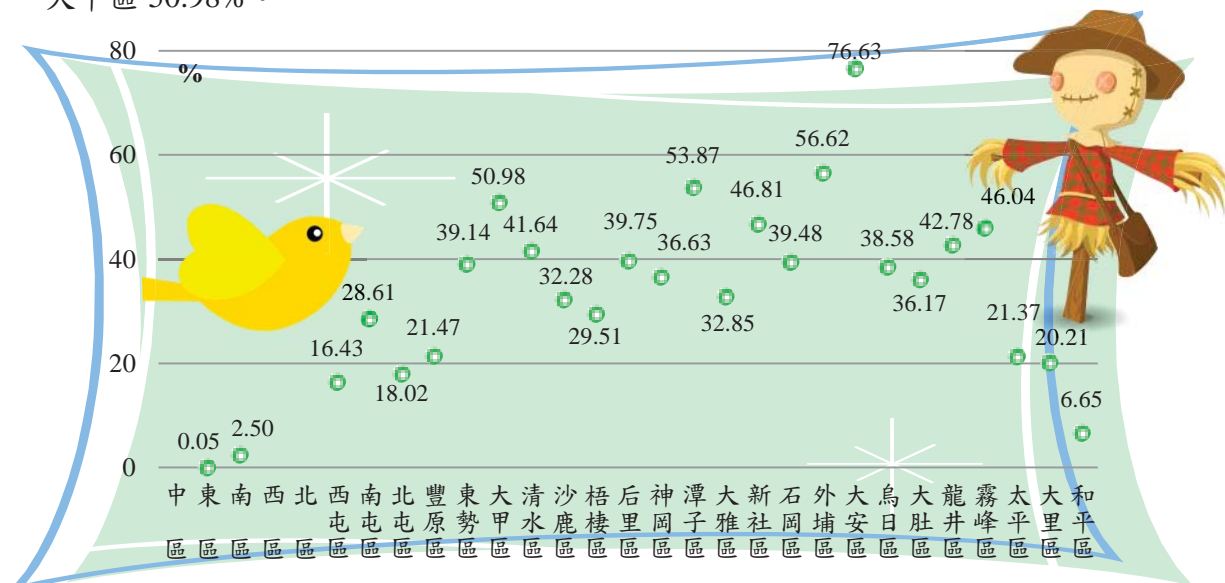




## 3-5 農業局

## 大安區農地占總土地面積達 76.63%

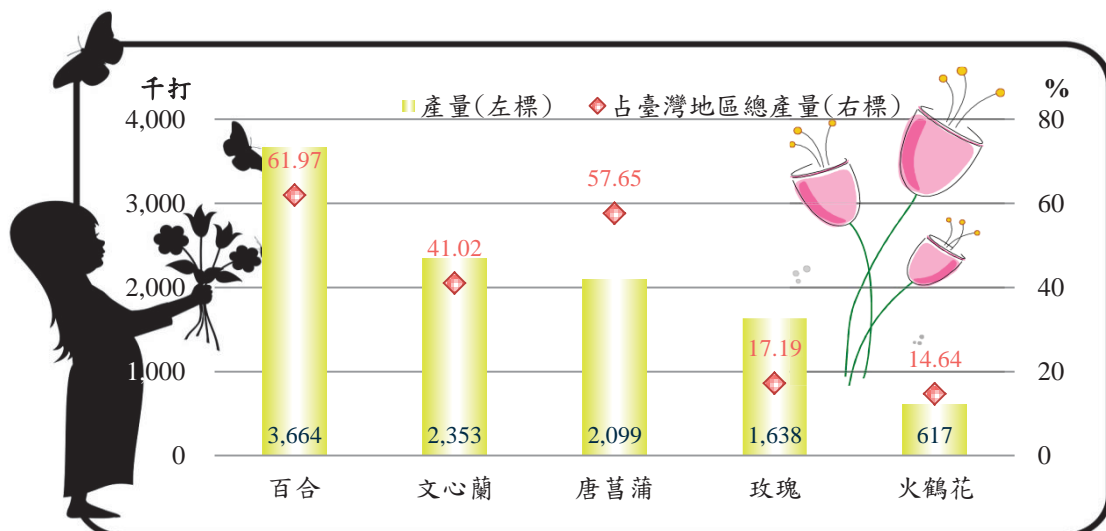
104 年底本市農耕土地占總土地面積 22.29%，各區農耕土地占該區總土地面積超過 50% 者，以大安區 76.63% 最高，其次為外埔區 56.62%、潭子區 53.87% 與大甲區 50.98%。



資料來源：本府農業局

## 花卉產量以百合為大宗

103 年底本市重要花卉生產中以百合 3,664 千打最多，占全臺產量 61.97%，其中以后里區產量 1,976 千打最多，其次為文心蘭 2,353 千打，占全臺產量 41.02%，以新社區 1,114 千打最多，且外銷金額達 1 億 5,227.58 萬元。



資料來源：本府農業局

統計項目				單位	資料期間	統計數據
農耕土地面積	總計			公頃	104年底	49,376.83
	耕作地	合計		公頃	104年底	47,491.04
		短期	計	公頃	104年底	25,321.00
			水稻	公頃	104年底	12,354.77
			水稻以外之短期作	公頃	104年底	3,418.69
			短期休閒	公頃	104年底	9,547.54
		長期		公頃	104年底	22,170.04
	長期休閒地			公頃	104年底	1,885.79
農耕土地占本市總土地面積				%	104年底	22.29
中區農耕土地占中區總土地面積				%	104年底	-
東區農耕土地占東區總土地面積				%	104年底	0.05
南區農耕土地占南區總土地面積				%	104年底	2.50
西區農耕土地占西區總土地面積				%	104年底	-
北區農耕土地占北區總土地面積				%	104年底	-
西屯區農耕土地占西屯區總土地面積				%	104年底	16.43
南屯區農耕土地占南屯區總土地面積				%	104年底	28.61
北屯區農耕土地占北屯區總土地面積				%	104年底	18.02
豐原區農耕土地占豐原區總土地面積				%	104年底	21.47
東勢區農耕土地占東勢區總土地面積				%	104年底	39.14
大甲區農耕土地占大甲區總土地面積				%	104年底	50.98
清水區農耕土地占清水區總土地面積				%	104年底	41.64
沙鹿區農耕土地占沙鹿區總土地面積				%	104年底	32.28
梧棲區農耕土地占梧棲區總土地面積				%	104年底	29.51
后里區農耕土地占后里區總土地面積				%	104年底	39.75
神岡區農耕土地占神岡區總土地面積				%	104年底	36.63
潭子區農耕土地占潭子區總土地面積				%	104年底	53.87
大雅區農耕土地占大雅區總土地面積				%	104年底	32.85
新社區農耕土地占新社區總土地面積				%	104年底	46.81
石岡區農耕土地占石岡區總土地面積				%	104年底	39.48
外埔區農耕土地占外埔區總土地面積				%	104年底	56.62
大安區農耕土地占大安區總土地面積				%	104年底	76.63
烏日區農耕土地占烏日區總土地面積				%	104年底	38.58
大肚區農耕土地占大肚區總土地面積				%	104年底	36.17
龍井區農耕土地占龍井區總土地面積				%	104年底	42.78
霧峰區農耕土地占霧峰區總土地面積				%	104年底	46.04

統計項目			單位	資料期間	統計數據
	太平區農耕土地占太平區總土地面積		%	104年底	21.37
	大里區農耕土地占大里區總土地面積		%	104年底	20.21
	和平區農耕土地占和平區總土地面積		%	104年底	6.65
農戶數	合計		戶	103年底	66,055
	耕地全部自有		戶	103年底	57,049
	半自耕農	自耕地50%以上者	戶	103年底	2,092
		自耕地50%以下者	戶	103年底	3,710
	耕地全部非自有		戶	103年底	3,069
	無耕地者		戶	103年底	135
農戶人口數	合計		人	103年底	285,151
	耕地全部自有		人	103年底	243,793
	半自耕農	自耕地50%以上者	人	103年底	8,526
		自耕地50%以下者	人	103年底	19,883
	耕地全部非自有		人	103年底	12,274
	無耕地者		人	103年底	675
水稻生產概況	收穫面積		公頃	103年	26,290.43
	產量		稻穀公噸	103年	154,768.28
	占臺灣地區總產量		%	103年	8.93
雜糧生產概況	甘藷	收穫面積	公頃	103年	859.12
		產量	公噸	103年	18,414.59
		占臺灣地區總產量	%	103年	7.84
	小麥	收穫面積	公頃	103年	91.74
		產量	公噸	103年	318.75
		占臺灣地區總產量	%	103年	4.68
	食用玉蜀黍	收穫面積	公頃	103年	227.85
		產量	公噸	103年	1,420.61
		占臺灣地區總產量	%	103年	1.37
	落花生	收穫面積	公頃	103年	341.86
		產量	公噸	103年	906.42
		占臺灣地區總產量	%	103年	1.32
蔬菜生產概況	甘藍	收穫面積	公頃	103年	573.26
		產量	公噸	103年	31,805.73
		占臺灣地區總產量	%	103年	8.45
	芋	收穫面積	公頃	103年	731.39
		產量	公噸	103年	14,929.08

統計項目			單位	資料期間	統計數據
蔬菜生產概況		占臺灣地區總產量	%	103年	34.23
	馬鈴薯	收穫面積	公頃	103年	521.72
		產量	公噸	103年	11,890.09
		占臺灣地區總產量	%	103年	21.13
	竹筍	收穫面積	公頃	103年	932.98
		產量	公噸	103年	11,562.43
		占臺灣地區總產量	%	103年	4.17
	西瓜	收穫面積	公頃	103年	424.20
		產量	公噸	103年	14,394.41
		占臺灣地區總產量	%	103年	6.81
	蔥	收穫面積	公頃	103年	145.49
		產量	公噸	103年	2,963.89
		占臺灣地區總產量	%	103年	2.81
果品生產概況	梨	收穫面積	公頃	103年	3,649.17
		產量	公噸	103年	88,854.70
		占臺灣地區總產量	%	103年	66.04
	柿	收穫面積	公頃	103年	3,213.89
		產量	公噸	103年	49,825.38
		占臺灣地區總產量	%	103年	68.47
	椪柑	收穫面積	公頃	103年	1,449.69
		產量	公噸	103年	32,968.09
		占臺灣地區總產量	%	103年	24.04
	枇杷	收穫面積	公頃	103年	765.31
		產量	公噸	103年	5,151.64
		占臺灣地區總產量	%	103年	71.66
	桃	收穫面積	公頃	103年	1,281.76
		產量	公噸	103年	19,265.98
		占臺灣地區總產量	%	103年	67.18
	荔枝	收穫面積	公頃	103年	1,905.76
		產量	公噸	103年	17,729.10
		占臺灣地區總產量	%	103年	19.05
	龍眼	收穫面積	公頃	103年	2,192.40
		產量	公噸	103年	19,929.50
		占臺灣地區總產量	%	103年	19.60
	茶葉	收穫面積	公頃	103年	424.85

統計項目			單位	資料期間	統計數據
特用作物生產概況	茶葉	產量	公噸	103年	339.86
		占臺灣地區總產量	%	103年	2.24
	食用甘蔗	收穫面積	公頃	103年	7.62
		產量	公噸	103年	296.91
		占臺灣地區總產量	%	103年	0.75
	芝麻(胡麻)	收穫面積	公頃	103年	129.73
		產量	公噸	103年	80.99
		占臺灣地區總產量	%	103年	3.67
	山藥	收穫面積	公頃	103年	1.25
		產量	公噸	103年	20.36
		占臺灣地區總產量	%	103年	0.16
花卉生產概況	百合	種植面積	公頃	103年	191.39
		產量	千打	103年	3,663.99
		占臺灣地區總產量	%	103年	61.97
	文心蘭	種植面積	公頃	103年	95.94
		產量	千打	103年	2,352.80
		占臺灣地區總產量	%	103年	41.02
	唐菖蒲	種植面積	公頃	103年	118.06
		產量	千打	103年	2,098.59
		占臺灣地區總產量	%	103年	57.65
	玫瑰	種植面積	公頃	103年	29.80
		產量	千打	103年	1,637.55
		占臺灣地區總產量	%	103年	17.19
	火鶴花	種植面積	公頃	103年	23.08
		產量	千打	103年	617.03
		占臺灣地區總產量	%	103年	14.64
休閒農場	申請籌設		家	104年	12
	取得籌設同意		家	104年	34
	取得許可登記證		家	104年	16
公告劃設之休閒農業區			家	104年	8
農業產銷班	合計	班數	班	103年底	536
		班員數	人	103年底	10,977
	蔬菜	班數	班	103年底	77
		班員數	人	103年底	1,599
	果樹	班數	班	103年底	320

統計項目			單位	資料期間	統計數據
農業產銷班	果樹	班員數	人	103年底	6,563
	花卉	班數	班	103年底	41
		班員數	人	103年底	657
	雜糧	班數	班	103年底	8
		班員數	人	103年底	210
	稻米	班數	班	103年底	37
		班員數	人	103年底	972
	特用作物	班數	班	103年底	10
		班員數	人	103年底	196
	菇類	班數	班	103年底	25
		班員數	人	103年底	459
	蜂	班數	班	103年底	6
		班員數	人	103年底	61
	毛豬	班數	班	103年底	9
		班員數	人	103年底	230
	牛	班數	班	103年底	2
		班員數	人	103年底	15
	羊	班數	班	103年底	1
		班員數	人	103年底	15
	有機農作物栽培	水稻	戶數	戶	103年底
登記栽培面積			公頃	103年底	48.36
蔬菜		戶數	戶	103年底	53
		登記栽培面積	公頃	103年底	91.28
水果		戶數	戶	103年底	20
		登記栽培面積	公頃	103年底	32.30
茶葉		戶數	戶	103年底	6
		登記栽培面積	公頃	103年底	41.75
其他		戶數	戶	103年底	25
		登記栽培面積	公頃	103年底	12.61
基層農會農民健康保險	被保險人數		人	104年底	104,973
	保險費收繳率		%	104年底	98.74
	給付件數		件	104年	3,386
	給付金額		元	104年	517,180,500
老年農民福利津貼申領人數			人	104年底	53,075
		合計	千元	104年	807,788



統計項目			單位	資料期間	統計數據
農會	事業損益類	信用部門盈餘	千元	104年	767,484
		供銷部門盈餘	千元	104年	40,304
	經費所入所出類	合計	千元	104年	11,709
		保險部門餘額	千元	104年	3,479
		推廣部門餘額	千元	104年	8,230
	機構數	本部	家	104年	22
		分部	家	104年	78
農會信用部	存款餘額	合計	千元	104年底	178,977,485
		活期	千元	104年底	31,196,293
		定期	千元	104年底	28,220,699
		儲蓄存款	千元	104年底	115,345,926
		其他	千元	104年底	4,214,567
	放款餘額	合計	千元	104年底	113,874,139
		無擔保	千元	104年底	1,531,249
		擔保	千元	104年底	112,342,890
農業張老師	受理諮詢暨現場診斷服務		人次	104年	187
	受理田間診斷次數		人次	104年	24
青年加農學員人數			人次	104年	47
農民大學堂	課程數		場	104年	13
	參加人數		人次	104年	5,226
農產品外銷金額	極柑		萬元	104年	3,035.20
	梨		萬元	104年	47.40
	蝴蝶蘭		萬元	104年	19.50
	文心蘭		萬元	104年	15,227.58
受保護樹木			棵	104年	1,205
受保護樹木推廣宣導研習人次			人次	104年	248
培育綠美化苗木			棵	104年	340,000
區漁會登記漁業從業人員	合計		人	104年底	4,591
	沿岸漁業		人	104年底	4,486
	近海漁業		人	104年底	105
漁戶數	合計		戶	104年底	2,551
	沿岸		戶	104年底	2,452
	內陸養殖		戶	104年底	35
	近海		戶	104年底	63
	海面養殖		戶	104年底	1

統計項目			單位	資料期間	統計數據
漁戶人口數	合計		人	104年底	3,516
	沿岸		人	104年底	3,387
	內陸養殖		人	104年底	47
	近海		人	104年底	78
	內陸漁撈		人	104年底	2
	海面養殖		人	104年底	2
現有登記動力漁船	合計		艘	104年底	233
	動力舢舨		艘	104年底	105
	未滿5噸		艘	104年底	58
	5-未滿10噸		艘	104年底	18
	10-未滿20噸		艘	104年底	14
	20-未滿50噸		艘	104年底	28
	50-未滿100噸		艘	104年底	9
	100-未滿200噸		艘	104年底	1
現有漁筏數量	合計		艘	104年底	631
	竹材		艘	104年底	-
	塑管		艘	104年底	631
漁業生產量	近海漁業	合計	公噸	104年	1,387.44
		鰺	公噸	104年	175.07
		斑海鯰	公噸	104年	39.01
		馬鮫科	公噸	104年	66.88
		帶魚屬	公噸	104年	41.65
		銀鯧	公噸	104年	19.65
		黑鯛	公噸	104年	6.11
		花枝	公噸	104年	37.26
		鎖管	公噸	104年	37.70
		多毛對蝦	公噸	104年	0.92
		遠海梭子蟹	公噸	104年	3.71
		白姑魚	公噸	104年	28.21
		康氏馬加鰹	公噸	104年	58.84
	沿岸漁業	合計	公噸	104年	5.08
		鰻仔	公噸	104年	0.00
		魷仔	公噸	104年	5.08
	海面養殖	合計	公噸	104年	5.00
		文蛤	公噸	104年	5.00

統計項目				單位	資料期間	統計數據
漁業生產量	內陸養殖	合計		公噸	104年	56.73
		吳郭魚		公噸	104年	1.99
		鯉魚		公噸	104年	3.68
		魴類		公噸	104年	0.15
		蜆		公噸	104年	27.30
		草魚		公噸	104年	1.81
		鰱		公噸	104年	0.50
水產養殖面積	總計			公頃	104年底	43.30
	海面養殖			公頃	104年底	15.00
	內陸養殖	合計		公頃	104年底	28.30
		淡水魚塭		公頃	104年底	28.20
偶蹄類動物口蹄疫疫苗注射	合計			頭	104年	186,569
	豬			頭	104年	174,940
	牛			頭	104年	3,316
	羊			頭	104年	7,241
	鹿			頭	104年	1,072
	年目標數			頭	104年	181,263
	平均注射率			%	104年	102.92
動物疾病檢驗件數				件	104年	33
獸醫診療機構				家	104年底	233
屠宰場所				所	104年底	5
豬隻供應屠宰	合計			頭	104年	206,034
	后里區			頭	104年	39,260
	大安區			頭	104年	32,672
	大甲區			頭	104年	19,574
乳牛	飼養場			處	104年底	20
	經產頭數			頭	104年	1,513
	產乳量	合計		公噸	104年	8,271.55
		后里區		公噸	104年	2,276.50
		外埔區		公噸	104年	2,135.45
		烏日區		公噸	104年	1,350.74
	產乳總價值	合計		千元	104年	216,466.54
		后里區		千元	104年	59,575.87
		外埔區		千元	104年	55,884.83
烏日區		千元	104年	35,348.94		


統計項目				單位	資料期間	統計數據	
現有家畜	總計			頭	104年底	145,521	
	乳牛	合計		頭	104年底	2,561	
		后里區		頭	104年底	652	
		外埔區		頭	104年底	703	
		烏日區		頭	104年底	460	
	馬	合計		頭	104年底	157	
		后里區		頭	104年底	77	
		潭子區		頭	104年底	44	
	豬	合計		頭	104年底	133,938	
		后里區		頭	104年底	27,646	
		大安區		頭	104年底	20,884	
		大甲區		頭	104年底	12,610	
	鹿	合計		頭	104年底	1,175	
		新社區		頭	104年底	226	
		東勢區		頭	104年底	190	
		太平區		頭	104年底	106	
	兔	合計		頭	104年底	43	
		南區		頭	104年底	34	
	羊	合計		頭	104年底	7,647	
		龍井區		頭	104年底	1,114	
		太平區		頭	104年底	942	
		霧峰區		頭	104年底	1,551	
家禽	雞	總計			千隻	104年底	1,954.93
		蛋雞	合計		千隻	104年底	650.61
			新社區		千隻	104年底	175.10
			神岡區		千隻	104年底	136.50
			清水區		千隻	104年底	164.80
		肉雞	合計		千隻	104年底	1,304.32
			新社區		千隻	104年底	223.55
			后里區		千隻	104年底	108.32
			神岡區		千隻	104年底	282.21
	鴨	合計			千隻	104年底	80.50
		蛋鴨			千隻	104年底	10.13
		肉鴨			千隻	104年底	70.37
	鵝			千隻	104年底	2.65	

統計項目		單位	資料期間	統計數據
家禽	火雞	千隻	104年底	0.03
農田水利會灌溉排水受益地面積	合計	公頃	104年底	25,895.00
	灌溉	公頃	104年底	2,513.00
	灌溉兼用	公頃	104年底	23,382.00
畜牧場斃死畜禽處理查核次數		場次	104年	595
畜牧場廢水處理查核次數		場次	104年	56
畜禽產品標章查核件數		件數	104年	81
田間及市售有機農產品查驗件數		件數	104年	721
輔導農民團體或企業與農民契作生產進口替代或非基改作物契作面積		公頃	104年	378.00
都市林綠廊8年100萬棵植樹計畫		棵	104年	41,835

## 4-1 教育局

## 專業群（職業）科學生比率增加，且女性增加 15.30 個百分點較男性為多

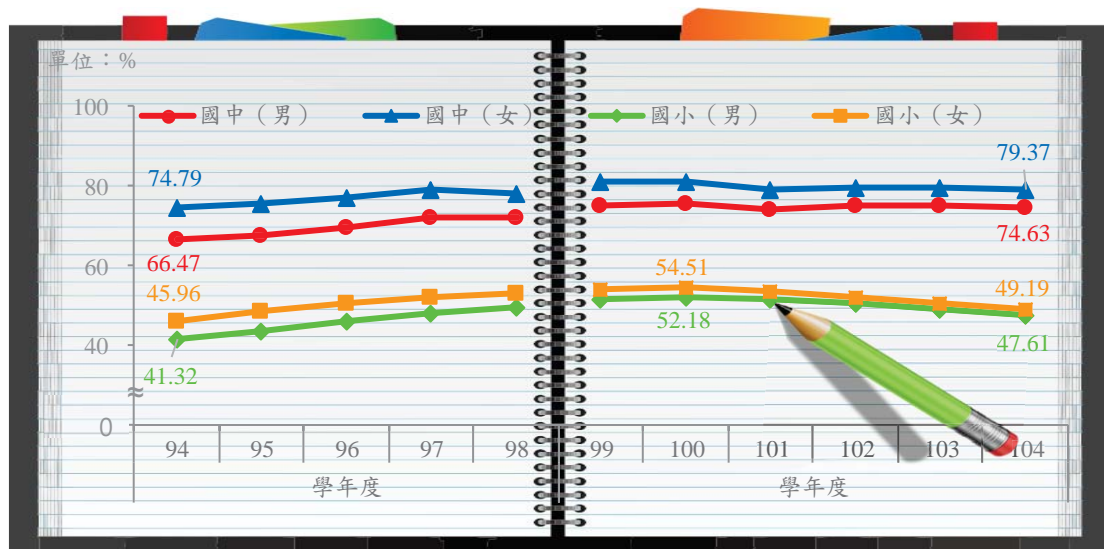
本市 104 學年度綜合高中學生男性占 3.46%、女性為 4.57%，分別較 94 學年度減少 7.79 及 14.31 個百分點，取而代之者為專業群（職業）科比率增加，且女性增加 15.30 個百分點較男性增加 9.78 個百分點高。



資料來源：本府教育局

## 10 年來國中男學生視力不良率增加 8.16 個百分點為最多

本市中小學 104 學年度學生視力不良率以國中（女）79.37%最高，其次為國中（男）74.63%。10 年來以國中（男）增加 8.16 個百分點為最多，國小生視力不良率自 100 學年度最高後則略有降幅。



資料來源：本府教育局

統計項目			單位	資料期間	統計數據
學校數	高級中等學校	合計	所	104學年度	48
		公立	所	104學年度	26
		私立	所	104學年度	22
	國民中學	合計	所	104學年度	96
		公私立別	公立	104學年度	80
			私立	104學年度	16
		按設立別	專設	104學年度	72
			附設	104學年度	24
		按班級數別	6班以下	104學年度	7
			7-12班	104學年度	6
			13-18班	104學年度	7
			19-24班	104學年度	11
			25-30班	104學年度	15
			31-36班	104學年度	12
			37-48班	104學年度	18
			49-60班	104學年度	7
			61-72班	104學年度	12
			73-84班	104學年度	1
			85-96班	104學年度	-
			97班以上	104學年度	-
		按學生數別	30人以下	104學年度	-
			31-60人	104學年度	1
			61-500人	104學年度	17
			501-1000人	104學年度	37
			1001-2000人	104學年度	34
			2001-3000人	104學年度	7
			3001-4000人	104學年度	-
			4001-5000人	104學年度	-
			5001人以上	104學年度	-
	國民小學	合計	所	104學年度	237
		公私立別	公立	104學年度	230
			私立	104學年度	7
		按設立別	專設	104學年度	235
			附設	104學年度	2
			6班以下	104學年度	41



統計項目				單位	資料期間	統計數據
學校數	國民小學	按班級數別	7-12班	所	104學年度	32
			13-18班	所	104學年度	28
			19-24班	所	104學年度	20
			25-30班	所	104學年度	30
			31-36班	所	104學年度	25
			37-48班	所	104學年度	24
			49-60班	所	104學年度	24
			61-72班	所	104學年度	8
			73-84班	所	104學年度	2
			85-96班	所	104學年度	1
			97班以上	所	104學年度	2
		按學生數別	30人以下	所	104學年度	4
			31-60人	所	104學年度	15
			61-500人	所	104學年度	93
			501-1000人	所	104學年度	67
			1001-2000人	所	104學年度	53
			2001-3000人	所	104學年度	5
			3001-4000人	所	104學年度	-
			4001-5000人	所	104學年度	-
		5001人以上	所	104學年度	-	
	幼兒園	合計		所	104學年度	654
		公立		所	104學年度	159
		私立		所	104學年度	495
	特殊教育學校	合計		所	104學年度	4
		公立		所	104學年度	3
		私立		所	104學年度	1
	補習學校	合計		所	104學年度	64
		空大及進修學院		所	104學年度	5
		專科進修學校		所	104學年度	4
		國中補校		所	104學年度	24
		國小補校		所	104學年度	31
	社區大學			所	104年度	9
教師數	高級中等學校	合計		人	104學年度	6,861
			原住民教師數	人	104學年度	20
		按性別	男	人	104學年度	2,929

統計項目				單位	資料期間	統計數據
教師數	高級中等學校	按性別	女	人	104學年度	3,932
		按設立別	公立	人	104學年度	3,681
			私立	人	104學年度	3,180
		按學歷別	博士	人	104學年度	110
			碩士	人	104學年度	3,899
			師大或教育大學	人	104學年度	1,022
			一般大學校院	人	104學年度	1,471
			科技大學校院	人	104學年度	232
			師範專科	人	104學年度	-
			其他專科	人	104學年度	21
			軍警學校	人	104學年度	104
			其他	人	104學年度	2
		按年齡別	未滿20歲	人	104學年度	-
			20歲至未滿25歲	人	104學年度	65
			25歲至未滿30歲	人	104學年度	467
			30歲至未滿35歲	人	104學年度	1,032
			35歲至未滿40歲	人	104學年度	1,503
			40歲至未滿45歲	人	104學年度	1,294
			45歲至未滿50歲	人	104學年度	1,276
			50歲至未滿55歲	人	104學年度	689
			55歲至未滿60歲	人	104學年度	361
			60歲至未滿65歲	人	104學年度	156
			65歲以上	人	104學年度	18
		按年資別	未滿1年	人	104學年度	361
			1年至未滿5年	人	104學年度	1,108
			5年至未滿10年	人	104學年度	1,084
			10年至未滿15年	人	104學年度	1,527
			15年至未滿20年	人	104學年度	969
			20年至未滿25年	人	104學年度	923
			25年至未滿30年	人	104學年度	552
			30年以上	人	104學年度	337
	國民中學	合計		人	104學年度	6,131
			原住民教師數	人	104學年度	26
		按性別	男	人	104學年度	1,869
			女	人	104學年度	4,262

統計項目		單位	資料期間	統計數據
教師數	國民中學	按設立別	公立	6,123
			私立	8
		按學歷別	博士	52
			碩士	3,242
			師大或教育大學	1,495
			一般大學校院	101
			科技大學校院	1,239
			師範專科	-
			其他專科	-
			其他	2
		按登記資格別	專任合格教師	5,419
			長期代理教師	691
			其他	21
		按年齡別	未滿25歲	83
			25歲至未滿30歲	471
			30歲至未滿35歲	1,114
			35歲至未滿40歲	1,388
			40歲至未滿45歲	1,265
			45歲至未滿50歲	1,129
			50歲至未滿55歲	494
			55歲至未滿60歲	155
			60歲至未滿65歲	32
			65歲以上	-
		按年資別	未滿1年	372
			1年至未滿5年	744
			5年至未滿10年	950
			10年至未滿15年	1,558
			15年至未滿20年	991
			20年至未滿25年	971
			25年至未滿30年	429
			30年以上	116
		按主要任教領域別	國語文	1,090
			英語	756
			數學	871
			特殊教育	365

統計項目				單位	資料期間	統計數據	
教師數	國民中學	按主要任教領域別	健康教育	人	104學年度	99	
			體育	人	104學年度	372	
			歷史	人	104學年度	243	
			地理	人	104學年度	249	
			公民	人	104學年度	184	
			美術	人	104學年度	156	
			音樂	人	104學年度	164	
			表演藝術	人	104學年度	79	
			生物	人	104學年度	233	
			理化	人	104學年度	519	
			地科	人	104學年度	58	
			電腦	人	104學年度	75	
			生活科技	人	104學年度	31	
			家政	人	104學年度	78	
			童軍	人	104學年度	102	
			輔導	人	104學年度	148	
			專任輔導教師	人	104學年度	120	
			其他科目	人	104學年度	115	
			無(校長、教師無任教者)	人	104學年度	24	
			國民中學教師具碩士以上學歷比率			%	104學年度
	國民小學	合計			人	104學年度	11,795
			原住民教師數		人	104學年度	90
		按性別	男		人	104學年度	3,215
			女		人	104學年度	8,580
		按設立別	公立		人	104學年度	11,520
			私立		人	104學年度	275
		按學歷別	博士		人	104學年度	107
			碩士		人	104學年度	6,333
			師大或教育大學		人	104學年度	3,263
			一般大學校院		人	104學年度	444
		按學歷別	科技大學校院		人	104學年度	1,611
			師範專科		人	104學年度	35
其他專科			人	104學年度	1		
其他			人	104學年度	1		
	專任合格教師		人	104學年度	10,542		

統計項目				單位	資料期間	統計數據
教師數	國民小學	按登記資格別	長期代理教師	人	104學年度	1,252
			其他	人	104學年度	1
		按年齡別	未滿25歲	人	104學年度	146
			25歲至未滿30歲	人	104學年度	815
			30歲至未滿35歲	人	104學年度	1,373
			35歲至未滿40歲	人	104學年度	2,264
			40歲至未滿45歲	人	104學年度	2,712
			45歲至未滿50歲	人	104學年度	2,963
			50歲至未滿55歲	人	104學年度	1,228
			55歲至未滿60歲	人	104學年度	235
			60歲至未滿65歲	人	104學年度	58
			65歲以上	人	104學年度	1
			按年資別	未滿1年	人	104學年度
		1年至未滿5年		人	104學年度	1,275
		5年至未滿10年		人	104學年度	631
		10年至未滿15年		人	104學年度	2,497
		15年至未滿20年		人	104學年度	2,668
		20年至未滿25年		人	104學年度	2,236
		25年至未滿30年		人	104學年度	1,279
		30 年以上		人	104學年度	347
		按主要任教領域別	級任老師	人	104學年度	6,321
			國語文	人	104學年度	54
			英語	人	104學年度	561
			數學	人	104學年度	40
			特殊教育	人	104學年度	648
			本土語言	人	104學年度	279
			健康與體育	人	104學年度	785
			社會	人	104學年度	517
			藝術與人文	人	104學年度	632
		按主要任教領域別	自然與生活科技	人	104學年度	1,151
			生活課程	人	104學年度	80
			綜合活動	人	104學年度	153
			專任輔導教師	人	104學年度	92
			其他科目	人	104學年度	254
			無(校長、教師無任教者)	人	104學年度	228

統計項目				單位	資料期間	統計數據
教師數	國民小學教師具碩士以上學歷比率			%	104學年度	54.60
	幼兒園	教師數	合計	人	104學年度	1,977
			男	人	104學年度	48
			女	人	104學年度	1,929
		教保員	合計	人	104學年度	3,837
			男	人	104學年度	20
			女	人	104學年度	3,817
		助理教保員	合計	人	104學年度	503
			男	人	104學年度	-
			女	人	104學年度	503
	特殊教育學校	合計		人	104學年度	261
		男		人	104學年度	62
		女		人	104學年度	199
職員數	高級中等學校	合計		人	104學年度	1,284
		男		人	104學年度	375
		女		人	104學年度	909
	國民中學	合計		人	104學年度	695
		男		人	104學年度	142
		女		人	104學年度	553
	國民小學	合計		人	104學年度	1,007
		男		人	104學年度	138
		女		人	104學年度	869
	幼兒園	合計		人	104學年度	1,930
		男		人	104學年度	529
		女		人	104學年度	1,401
	特殊教育學校	合計		人	104學年度	149
		男		人	104學年度	38
		女		人	104學年度	111
班級數	高級中等學校	總計		班	104學年度	2,679
		普通科	合計	班	104學年度	941
			一年級	班	104學年度	316
			二年級	班	104學年度	314
			三年級	班	104學年度	311
		專業群科	合計	班	104學年度	1,295
			一年級	班	104學年度	441

統計項目				單位	資料期間	統計數據	
班級數	高級中等學校	專業群科	二年級	班	104學年度	437	
			三年級	班	104學年度	417	
		綜合高中	合計	班	104學年度	70	
			一年級	班	104學年度	17	
			二年級	班	104學年度	17	
			三年級	班	104學年度	36	
		實用技能學程	合計	班	104學年度	107	
			一年級	班	104學年度	39	
			二年級	班	104學年度	33	
			三年級	班	104學年度	35	
		進修部	合計	班	104學年度	266	
			一年級	班	104學年度	81	
			二年級	班	104學年度	92	
			三年級	班	104學年度	93	
		國民中學	合計		班	104學年度	3,239
			七年級		班	104學年度	1,012
			八年級		班	104學年度	1,064
			九年級		班	104學年度	1,163
	國民小學	合計		班	104學年度	6,395	
		一年級		班	104學年度	1,004	
		二年級		班	104學年度	1,040	
		三年級		班	104學年度	1,071	
		四年級		班	104學年度	1,060	
		五年級		班	104學年度	1,104	
		六年級		班	104學年度	1,116	
	補習學校	國中補校	合計	班	104學年度	92	
			一年級	班	104學年度	32	
		國中補校	二年級	班	104學年度	30	
			三年級	班	104學年度	30	
		國小補校	合計	班	104學年度	79	
			初級部	班	104學年度	28	
			高級部	班	104學年度	51	
社區大學課程數	合計			門	104年度	3,149	
	學術類			門	104年度	740	
	社團類			門	104年度	1,008	

統計項目				單位	資料期間	統計數據		
	生活藝能類			門	104年度	1,401		
學生數	高等教育	大學	合計		人	104學年度	187,729	
			按性別	男	人	104學年度	89,341	
				女	人	104學年度	98,388	
			按設立別	公立	人	104學年度	44,473	
				私立	人	104學年度	143,256	
		學院	合計		人	104學年度	-	
			按性別	男	人	104學年度	-	
				女	人	104學年度	-	
			按設立別	公立	人	104學年度	-	
				私立	人	104學年度	-	
		專科學校	合計		人	104學年度	4,864	
			按性別	男	人	104學年度	1,004	
				女	人	104學年度	3,860	
			按設立別	公立	人	104學年度	4,081	
				私立	人	104學年度	783	
		高級中等學校	總計			人	104學年度	107,057
				僑生及港澳學生		人	104學年度	41
				私立學校學生	合計	人	104學年度	62,808
					男	人	104學年度	32,641
	女				人	104學年度	30,167	
	按性別			男	人	104學年度	57,012	
				女	人	104學年度	50,045	
	按課程別			普通科	合計	人	104學年度	37,771
					一年級	人	104學年度	12,925
			二年級		人	104學年度	12,094	
			三年級		人	104學年度	12,734	
			延修生		人	104學年度	18	
			專業群科	合計	人	104學年度	54,951	
	一年級			人	104學年度	19,182		
	二年級			人	104學年度	18,107		
	三年級	人		104學年度	17,545			
	延修生	人		104學年度	117			
	綜合高中	合計	人	104學年度	3,027			
		一年級	人	104學年度	685			



統計項目					單位	資料期間	統計數據		
學生數	高級中等學校	按課程別	綜合高中	二年級	人	104學年度	676		
				三年級	人	104學年度	1,666		
				延修生	人	104學年度	-		
			實用技能學程	合計	人	104學年度	3,423		
				一年級	人	104學年度	1,357		
				二年級	人	104學年度	1,006		
				三年級	人	104學年度	1,050		
			延修生	人	104學年度	10			
			進修部	合計	人	104學年度	7,885		
				一年級	人	104學年度	2,637		
				二年級	人	104學年度	2,567		
				三年級	人	104學年度	2,681		
				延修生	人	104學年度	-		
			按年級別	一年級	合計		人	104學年度	36,786
						應屆畢業生	人	104學年度	35,172
		非應屆畢業生				人	104學年度	1,551	
		男			人	104學年度	19,798		
		女			人	104學年度	16,988		
		二年級		合計	人	104學年度	34,450		
				男	人	104學年度	18,322		
				女	人	104學年度	16,128		
		三年級		合計	人	104學年度	35,676		
				男	人	104學年度	18,762		
				女	人	104學年度	16,914		
		延修生		人	104學年度	145			
		按年齡別		未滿14歲		人	104學年度	-	
				14歲		人	104學年度	151	
				15歲		人	104學年度	34,751	
			16歲		人	104學年度	33,297		
			17歲		人	104學年度	34,683		
			18歲		人	104學年度	2,342		
			19歲		人	104學年度	786		
			20歲		人	104學年度	300		
			21歲		人	104學年度	122		
			22歲以上		人	104學年度	625		

統計項目				單位	資料期間	統計數據		
學生數	高級中等學校 一年級新生入 學占比率	免試入學		%	104學年度	90.37		
		特色招生		%	104學年度	1.61		
		適性輔導安置(十二年安置)		%	104學年度	0.67		
		其他		%	104學年度	7.35		
	國民中 學	總計			人	104學年度	97,447	
			僑生及 港澳學 生	合計	人	104學年度	16	
				男	人	104學年度	7	
				女	人	104學年度	9	
			私立學 校學生	合計	人	104學年度	14,764	
				男	人	104學年度	7,863	
				女	人	104學年度	6,901	
			按性別	男		人	104學年度	50,628
				女		人	104學年度	46,819
		按年級 別	七年級	合計	人	104學年度	29,884	
				男	人	104學年度	15,643	
				女	人	104學年度	14,241	
			八年級	合計	人	104學年度	31,650	
				男	人	104學年度	16,377	
				女	人	104學年度	15,273	
			九年級	合計	人	104學年度	35,913	
				男	人	104學年度	18,608	
				女	人	104學年度	17,305	
		按年齡 別	未滿12歲		人	104學年度	81	
			12歲		人	104學年度	29,704	
		按年齡 別	13歲		人	104學年度	31,600	
			14歲		人	104學年度	35,828	
			15歲		人	104學年度	211	
			16歲		人	104學年度	17	
			17歲		人	104學年度	4	
			18歲		人	104學年度	2	
			19歲以上		人	104學年度	-	
	國民小 學	總計			人	104學年度	157,262	
			僑生及 港澳學 生	合計	人	104學年度	17	
				男	人	104學年度	9	
				女	人	104學年度	8	

統計項目					單位	資料期間	統計數據	
學生數	國民小學		私立學校學生	合計	人	104學年度	5,535	
				男	人	104學年度	2,999	
				女	人	104學年度	2,536	
		按性別	男			人	104學年度	81,803
			女			人	104學年度	75,459
		按年級別	一年級	合計	人	104學年度	24,893	
				男	人	104學年度	13,042	
				女	人	104學年度	11,851	
			二年級	合計	人	104學年度	25,931	
				男	人	104學年度	13,408	
				女	人	104學年度	12,523	
			三年級	合計	人	104學年度	26,162	
				男	人	104學年度	13,514	
				女	人	104學年度	12,648	
			四年級	合計	人	104學年度	26,063	
				男	人	104學年度	13,676	
				女	人	104學年度	12,387	
			五年級	合計	人	104學年度	26,817	
				男	人	104學年度	13,929	
				女	人	104學年度	12,888	
			六年級	合計	人	104學年度	27,396	
				男	人	104學年度	14,234	
				女	人	104學年度	13,162	
		按年齡別	未滿6歲			人	104學年度	6
			6歲			人	104學年度	24,867
			7歲			人	104學年度	25,935
			8歲			人	104學年度	26,147
			9歲			人	104學年度	26,022
			10歲			人	104學年度	26,795
			11歲			人	104學年度	27,365
			12歲			人	104學年度	103
			13歲			人	104學年度	15
			14歲			人	104學年度	6
			15歲以上			人	104學年度	1
	幼兒園	總計				人	104學年度	66,683

統計項目					單位	資料期間	統計數據	
學生數	幼兒園	私立學校學生	合計		人	104學年度	52,192	
			男		人	104學年度	27,703	
			女		人	104學年度	24,489	
		男				人	104學年度	34,965
		女				人	104學年度	31,718
	特殊教育學校	總計				人	104學年度	953
			私立學校學生	合計		人	104學年度	114
				男		人	104學年度	73
				女		人	104學年度	41
		按性別	男		人	104學年度	588	
			女		人	104學年度	365	
		按學制別	高中職部	一年級	合計	人	104學年度	242
					男	人	104學年度	142
					女	人	104學年度	100
				二年級	合計	人	104學年度	203
					男	人	104學年度	128
					女	人	104學年度	75
				三年級	合計	人	104學年度	214
					男	人	104學年度	135
					女	人	104學年度	79
			國中部	七年級	合計	人	104學年度	28
					男	人	104學年度	19
					女	人	104學年度	9
				八年級	合計	人	104學年度	51
					男	人	104學年度	30
					女	人	104學年度	21
				九年級	合計	人	104學年度	62
					男	人	104學年度	36
					女	人	104學年度	26
			國小部	一年級	合計	人	104學年度	4
					男	人	104學年度	4
					女	人	104學年度	-
	二年級			合計	人	104學年度	12	
				男	人	104學年度	7	
				女	人	104學年度	5	

統計項目						單位	資料期間	統計數據	
學生數	特殊教育學校	按學制別	國小部	三年級	合計	人	104學年度	19	
					男	人	104學年度	10	
					女	人	104學年度	9	
				四年級	合計	人	104學年度	24	
					男	人	104學年度	16	
					女	人	104學年度	8	
				五年級	合計	人	104學年度	24	
					男	人	104學年度	20	
					女	人	104學年度	4	
			六年級	合計	人	104學年度	22		
				男	人	104學年度	13		
				女	人	104學年度	9		
			幼兒部	合計		人	104學年度	48	
				男		人	104學年度	28	
				女		人	104學年度	20	
		按年齡別	未滿6歲		人	104學年度	46		
			6至未滿7歲		人	104學年度	5		
			7至未滿8歲		人	104學年度	13		
			8至未滿9歲		人	104學年度	17		
			9至未滿10歲		人	104學年度	21		
			10至未滿11歲		人	104學年度	22		
			11至未滿12歲		人	104學年度	25		
			12至未滿13歲		人	104學年度	19		
			13至未滿14歲		人	104學年度	34		
			14至未滿15歲		人	104學年度	39		
			15至未滿16歲		人	104學年度	174		
			16至未滿17歲		人	104學年度	209		
			17至未滿18歲		人	104學年度	209		
	18至未滿19歲		人	104學年度	84				
	19至未滿20歲		人	104學年度	15				
	20至未滿21歲		人	104學年度	9				
	21歲以上		人	104學年度	12				
	補習（進修）學校	總計					人	104學年度	10,182
		空大及進修學院		合計		人	104學年度	5,115	
				男		人	104學年度	2,106	

統計項目				單位	資料期間	統計數據		
學生數	補習（進修）學校	空大及進修學院女		人	104學年度	3,009		
		專科進修學校	合計		人	104學年度	2,502	
			男		人	104學年度	1,216	
			女		人	104學年度	1,286	
		國中補校	合計		人	104學年度	1,283	
			按性別	男		人	104學年度	223
				女		人	104學年度	1,060
			按年級別	七年級	計	人	104學年度	554
					男	人	104學年度	92
					女	人	104學年度	462
				八年級	計	人	104學年度	368
					男	人	104學年度	69
					女	人	104學年度	299
				九年級	計	人	104學年度	361
					男	人	104學年度	62
					女	人	104學年度	299
			按年齡別	未滿14歲		人	104學年度	27
				14歲		人	104學年度	-
				15歲		人	104學年度	3
				16歲		人	104學年度	1
				17歲		人	104學年度	2
				18歲		人	104學年度	3
				19歲		人	104學年度	5
				20歲		人	104學年度	3
				21歲		人	104學年度	3
				22-24歲		人	104學年度	8
				25-44歲		人	104學年度	210
				45-64歲		人	104學年度	820
				65歲以上		人	104學年度	198
		國小補校	合計		人	104學年度	1,282	
			按性別	男		人	104學年度	88
				女		人	104學年度	1,194
			按年級別	初級部	計	人	104學年度	579
					男	人	104學年度	46
					女	人	104學年度	533

統計項目						單位	資料期間	統計數據			
學生數	補習（ 進修） 學校	國小補 校	按年級 別	高級部	計	人	104學年度	703			
					男	人	104學年度	42			
					女	人	104學年度	661			
			按年齡 別	未滿14歲		人	104學年度	2			
				14歲		人	104學年度	5			
				15歲		人	104學年度	3			
				16歲		人	104學年度	1			
				17歲		人	104學年度	6			
				18歲		人	104學年度	3			
				19歲		人	104學年度	11			
				20歲		人	104學年度	11			
				21歲		人	104學年度	10			
				22-24歲		人	104學年度	97			
				25-44歲		人	104學年度	627			
				45-64歲		人	104學年度	273			
				65歲以上		人	104學年度	233			
				社區大 學	學員人數				人	104年	47,328
					選課人次				人次	104年	57,693
	原住民 學生數	高級中 等學校	合計				人	104學年度	2,007		
			按性別	男				人	104學年度	1,043	
女				人	104學年度	964					
按年級 別			一年級				人	104學年度	717		
			二年級				人	104學年度	638		
			三年級				人	104學年度	640		
			延修生				人	104學年度	12		
按族別			阿美族				人	104學年度	502		
			泰雅族				人	104學年度	512		
			排灣族				人	104學年度	380		
			布農族				人	104學年度	327		
			卑南族				人	104學年度	43		
			鄒(曹)族				人	104學年度	16		
			魯凱族				人	104學年度	31		
			賽夏族				人	104學年度	18		
			雅美族				人	104學年度	20		
			邵族				人	104學年度	10		

統計項目				單位	資料期間	統計數據
原住民族學生數	高級中等學校	按族別	噶瑪蘭族	人	104學年度	1
			太魯閣族	人	104學年度	28
			撒奇萊雅族	人	104學年度	1
			賽德克族	人	104學年度	116
			拉阿魯哇族	人	104學年度	1
			卡那卡那富族	人	104學年度	1
			其他	人	104學年度	-
	國民中學	合計		人	104學年度	1,805
		按性別	男	人	104學年度	928
			女	人	104學年度	877
		按年級別	七年級	人	104學年度	542
			八年級	人	104學年度	637
			九年級	人	104學年度	626
		按族別	阿美族	人	104學年度	521
			泰雅族	人	104學年度	451
			排灣族	人	104學年度	402
			布農族	人	104學年度	245
			卑南族	人	104學年度	28
	國民中學	按族別	鄒(曹)族	人	104學年度	16
			魯凱族	人	104學年度	21
			賽夏族	人	104學年度	11
			雅美族	人	104學年度	17
			邵族	人	104學年度	9
			噶瑪蘭族	人	104學年度	-
			太魯閣族	人	104學年度	41
			撒奇萊雅族	人	104學年度	-
			賽德克族	人	104學年度	38
			拉阿魯哇族	人	104學年度	2
			卡那卡那富族	人	104學年度	-
			其他	人	104學年度	3
	國民小學	合計		人	104學年度	3,246
		按性別	男	人	104學年度	1,650
			女	人	104學年度	1,596
		按年級別	一年級	人	104學年度	529
			二年級	人	104學年度	521



統計項目				單位	資料期間	統計數據		
原住民 學生數	國民小 學	按年級 別	三年級		人	104學年度	585	
			四年級		人	104學年度	504	
			五年級		人	104學年度	582	
			六年級		人	104學年度	525	
		按族別	阿美族		人	104學年度	913	
			泰雅族		人	104學年度	782	
			排灣族		人	104學年度	737	
			布農族		人	104學年度	514	
			卑南族		人	104學年度	42	
			鄒(曹)族		人	104學年度	20	
			魯凱族		人	104學年度	39	
			賽夏族		人	104學年度	12	
			雅美族		人	104學年度	22	
			邵 族		人	104學年度	14	
			噶瑪蘭族		人	104學年度	9	
			太魯閣族		人	104學年度	63	
			撒奇萊雅族		人	104學年度	2	
		按族別	賽德克族		人	104學年度	76	
			拉阿魯哇族		人	104學年度	-	
			卡那卡那富族		人	104學年度	-	
			其他		人	104學年度	1	
	特殊教 育學校	總計			人	104學年度	45	
		按性別	男		人	104學年度	23	
			女		人	104學年度	22	
		按學制 別	高中 (職)部	合計		人	104學年度	23
				男		人	104學年度	11
				女		人	104學年度	12
			國中 部	合計		人	104學年度	9
				男		人	104學年度	5
				女		人	104學年度	4
			國小 部	合計		人	104學年度	13
				男		人	104學年度	7
				女		人	104學年度	6
			幼兒部	合計		人	104學年度	-
				男		人	104學年度	-

統計項目					單位	資料期間	統計數據	
原住民 學生數			幼兒部	女	人	104學年度	-	
	補習學校	國中補校	合計		人	104學年度	10	
			男		人	104學年度	1	
			女		人	104學年度	9	
		國小補校	合計		人	104學年度	4	
			男		人	104學年度	-	
			女		人	104學年度	4	
新移民 子女學 生數	國民中 學	合計		人	104學年度	7,573		
		按性別	男		人	104學年度	3,852	
			女		人	104學年度	3,721	
		按年級 別	一年級		人	104學年度	2,562	
			二年級		人	104學年度	2,608	
			三年級		人	104學年度	2,403	
		按國籍 別	中國大陸		人	104學年度	2,645	
			港澳		人	104學年度	50	
			越南		人	104學年度	3,211	
		按國籍 別	印尼		人	104學年度	835	
			泰國		人	104學年度	141	
			菲律賓		人	104學年度	156	
			柬埔寨		人	104學年度	314	
			日本		人	104學年度	29	
			馬來西亞		人	104學年度	55	
			美國		人	104學年度	17	
			南韓		人	104學年度	16	
			緬甸		人	104學年度	36	
			新加坡		人	104學年度	9	
			加拿大		人	104學年度	11	
			其他		人	104學年度	48	
			按家庭 現況別	雙親家庭		人	104學年度	5,897
		單親家庭		人	104學年度	1,626		
		寄親家庭		人	104學年度	50		
		國民小 學	合計		人	104學年度	14,088	
			按性別	男		人	104學年度	7,237
				女		人	104學年度	6,851
					一年級		人	104學年度

統計項目					單位	資料期間	統計數據	
新移民 子女學 生數	國民小 學	按年級 別	二年級		人	104學年度	1,920	
			三年級		人	104學年度	2,229	
			四年級		人	104學年度	2,579	
			五年級		人	104學年度	2,784	
			六年級		人	104學年度	2,961	
		按國籍 別	中國大陸		人	104學年度	5,540	
			港澳		人	104學年度	103	
			越南		人	104學年度	5,835	
			印尼		人	104學年度	959	
			泰國		人	104學年度	203	
			菲律賓		人	104學年度	277	
			柬埔寨		人	104學年度	561	
			日本		人	104學年度	72	
			馬來西亞		人	104學年度	121	
			美國		人	104學年度	85	
		按國籍 別	南韓		人	104學年度	31	
			緬甸		人	104學年度	77	
			新加坡		人	104學年度	12	
			加拿大		人	104學年度	35	
			其他		人	104學年度	177	
		按家庭 現況別	雙親家庭		人	104學年度	11,950	
			單親家庭		人	104學年度	2,086	
			寄親家庭		人	104學年度	52	
	補習學 校	國中補 校	合計		人	104學年度	147	
			男		人	104學年度	3	
			女		人	104學年度	144	
		國小補 校	合計		人	104學年度	729	
			男		人	104學年度	47	
			女		人	104學年度	682	
畢業生 數	高等學 校	總計			人	103學年度	45,028	
		按性別	男		人	103學年度	20,056	
			女		人	103學年度	24,972	
		按學校 別	大學	合計		人	103學年度	43,640
				男		人	103學年度	19,746
				女		人	103學年度	23,894

統計項目					單位	資料期間	統計數據		
畢業生數	高等學校	按學校別	學院	合計	人	103學年度	-		
				男	人	103學年度	-		
				女	人	103學年度	-		
			專科學校	合計	人	103學年度	1,388		
				男	人	103學年度	310		
				女	人	103學年度	1,078		
	高級中等學校	總計			人	103學年度	37,040		
		按性別	男		人	103學年度	19,211		
			女		人	103學年度	17,829		
		按課程別	普通科	合計	人	103學年度	12,949		
				男	人	103學年度	6,626		
				女	人	103學年度	6,323		
			專業群科	合計	人	103學年度	18,090		
				男	人	103學年度	9,485		
				女	人	103學年度	8,605		
		高級中等學校	按課程別	綜合高中	女	人	103學年度	8,605	
					合計	人	103學年度	1,672	
					男	人	103學年度	779	
	女				人	103學年度	893		
	實用技能學程			合計	人	103學年度	1,182		
				男	人	103學年度	537		
				女	人	103學年度	645		
	進修部			合計	人	103學年度	3,147		
				男	人	103學年度	1,784		
				女	人	103學年度	1,363		
				國民中學	合計			人	103學年度
	男				人	103學年度	18,344		
	女				人	103學年度	17,371		
	國民小學	合計			人	103學年度	29,414		
		男			人	103學年度	15,419		
		女			人	103學年度	13,995		
	特殊教育學校	總計			人	103學年度	304		
		按性別	男		人	103學年度	182		
			女		人	103學年度	122		
		按學制別	國小部	合計	人	103學年度	22		
男				人	103學年度	14			

統計項目					單位	資料期間	統計數據	
畢業生數	特殊教育學校	按學制別	國小部	女	人	103學年度	8	
			國中部	合計	人	103學年度	47	
				男	人	103學年度	26	
				女	人	103學年度	21	
				合計	人	103學年度	235	
			高中職部	男	人	103學年度	142	
				女	人	103學年度	93	
				補習（進修）學校	總計			
	按性別	男			人	103學年度	1,585	
		女			人	103學年度	2,630	
	按學制別	空大及進修學院	合計		人	103學年度	2,977	
			男		人	103學年度	1,151	
			女		人	103學年度	1,826	
	按學制別	專科進修學校	合計		人	103學年度	783	
			男		人	103學年度	372	
			女		人	103學年度	411	
		國中部	合計		人	103學年度	264	
			男		人	103學年度	53	
			女		人	103學年度	211	
		國小部	合計		人	103學年度	191	
			男		人	103學年度	9	
			女	人	103學年度	182		
畢業生升學、就業情形	高級中學畢業生	升學比率				%	103學年度	85.10
		就業比率				%	103學年度	10.66
		未升學未就業比率				%	103學年度	3.87
		其他情況比率				%	103學年度	0.36
	國民中學畢業生升學比率				%	103學年度	99.73	
	國民小學畢業生升學比率				%	103學年度	100.00	
學生異動情形	高級中等學校休學人數	合計				人	103學年度	2,327
		按性別	男		人	103學年度	1,536	
			女		人	103學年度	791	
		按設立別	國立學校		人	103學年度	580	
			市立學校		人	103學年度	71	
			私立學校		人	103學年度	1,676	
		因病		人	103學年度	227		

統計項目				單位	資料期間	統計數據	
學生異動情形	高級中等學校休學人數	按修學園因別	志趣不合	人	103學年度	1,003	
			經濟困難	人	103學年度	242	
			兵役	人	103學年度	20	
			出國	人	103學年度	120	
			缺曠課過多	人	103學年度	-	
			其他	人	103學年度	715	
	高級中等學校休學率			%	103學年度	2.10	
	高級中等學校退學人數	合計		人	103學年度	1,176	
		按性別	男	人	103學年度	783	
			女	人	103學年度	393	
		按設立別	國立學校	人	103學年度	306	
			市立學校	人	103學年度	5	
	高級中等學校退學人數		私立學校	人	103學年度	865	
		按退學原因別	自動辦理放棄學籍	人	103學年度	639	
			因休學期滿而放棄、廢止學籍	人	103學年度	396	
			未達畢業標準	人	103學年度	85	
			其他	人	103學年度	56	
	高級中等學校退學率			%	103學年度	1.06	
	國民中學學生輟學人數	合計	合計		人	103學年度	364
			按性別	男	人	103學年度	187
				女	人	103學年度	177
		按身分別	一般生	人	103學年度	336	
			原住民生	人	103學年度	28	
		按家庭類型別	雙親	人	103學年度	145	
			單親	人	103學年度	210	
			失親	人	103學年度	9	
		按輟學類別	行蹤不明	人	103學年度	292	
			非行蹤不明	人	103學年度	72	
		按輟學原因別	個人因素	人	103學年度	184	
			家庭因素	人	103學年度	53	
			學校因素	人	103學年度	45	
			社會因素	人	103學年度	72	
			其他因素	人	103學年度	10	
		按家庭狀況別	原住民	人	103學年度	28	
			父(母)為新移民	人	103學年度	27	

統計項目				單位	資料期間	統計數據
學生異動情形			隔代教養	人	103學年度	43
	國民中學學生輟學率			%	103學年度	0.35
	國民中學學生復學人數			人	103學年度	320
	國民中學學生復學率			%	103學年度	87.94
	國民小學學生輟學人數	合計		人	103學年度	31
		按性別	男	人	103學年度	20
			女	人	103學年度	11
		按身分別	一般生	人	103學年度	27
			原住民生	人	103學年度	4
		按家庭類別	雙親	人	103學年度	16
			單親	人	103學年度	14
			失親	人	103學年度	1
		按輟學類別	行蹤不明	人	103學年度	12
			非行蹤不明	人	103學年度	19
		按輟學原因別	個人因素	人	103學年度	6
			家庭因素	人	103學年度	24
			學校因素	人	103學年度	1
			社會因素	人	103學年度	-
			其他因素	人	103學年度	-
		按家庭狀況別	原住民	人	103學年度	4
父(母)為新移民			人	103學年度	3	
隔代教養			人	103學年度	2	
國民小學學生輟學率			%	103學年度	0.02	
國民小學學生復學人數			人	103學年度	29	
國民小學學生復學率			%	103學年度	94.12	
認輔學生及認輔教師統計	國民中學受輔學生數	合計		人	104學年度	2,448
		按性別	男	人	104學年度	1,352
			女	人	104學年度	1,096
		按身分別	原住民	人	104學年度	89
			非原住民	人	104學年度	2,359
		按問題類別	犯案	人次	104學年度	44
			中輟	人次	104學年度	164
			春暉	人次	104學年度	54
			自傷	人次	104學年度	88
			創傷輔導	人次	104學年度	23

統計項目				單位	資料期間	統計數據
認輔學生及認輔教師統計	國民中學受輔學生數	按問題類別	犯案	人次	104學年度	955
			中輟	人次	104學年度	335
			春暉	人次	104學年度	141
			自傷	人次	104學年度	263
			創傷輔導	人次	104學年度	714
	國民中學認輔教師數	合計		人	104學年度	970
		按性別	男	人	104學年度	248
			女	人	104學年度	722
		按身分別	原住民	人	104學年度	2
			非原住民	人	104學年度	968
		按學歷別	心理輔導系所(組)畢	人	104學年度	121
			教育大學或教育學院一般系所畢	人	104學年度	369
			大學一般系所畢	人	104學年度	480
		按修讀輔導學分數別	修輔導40學分以上	人	104學年度	119
			修輔導20－39學分	人	104學年度	56
			修輔導19學分以下	人	104學年度	218
		按參訓輔導知能研習時數別	72小時以上之輔導知能研習	人	104學年度	114
			36-71小時之輔導知能研習	人	104學年度	64
			19-35小時之輔導知能研習	人	104學年度	74
			18小時以下之輔導知能研習	人	104學年度	536
	國民小學受輔學生數	合計		人	104學年度	2,354
		按性別	男	人	104學年度	1,636
			女	人	104學年度	718
		按身分別	原住民	人	104學年度	121
			非原住民	人	104學年度	2,233
		按問題類別	犯案	人次	104學年度	11
			中輟	人次	104學年度	5
			春暉	人次	104學年度	-
			自傷	人次	104學年度	26
			創傷輔導	人次	104學年度	15
			家庭 / 人際適應	人次	104學年度	1,092
			生涯規劃	人次	104學年度	18
			性侵害/性騷擾/性霸凌	人次	104學年度	46
			高風險家庭關懷	人次	104學年度	559



統計項目				單位	資料期間	統計數據		
認輔學生及認輔教師統計	國民小學認輔教師數	其他(含低成就)		人次	104學年度	740		
		合計		人	104學年度	1,746		
		按性別	男	人	104學年度	327		
			女	人	104學年度	1,419		
		按身分別	原住民	人	104學年度	8		
			非原住民	人	104學年度	1,738		
		按學歷別	心理輔導系所(組)畢		人	104學年度	246	
			教育大學或教育學院一般系所畢		人	104學年度	1,027	
			大學一般系所畢		人	104學年度	473	
		按修讀輔導學分數別	修輔導40學分以上		人	104學年度	105	
			修輔導20－39學分		人	104學年度	214	
			修輔導19學分以下		人	104學年度	635	
		按參訓輔導知能研習時數別	72小時以上之輔導知能研習		人	104學年度	154	
			36-71小時之輔導知能研習		人	104學年度	196	
			19-35小時之輔導知能研習		人	104學年度	290	
			18小時以下之輔導知能研習		人	104學年度	847	
學生視力不良率－總計	高級中等學校－普通科	總計			%	104學年度	89.91	
		按性別	男		%	104學年度	88.46	
			女		%	104學年度	91.38	
		按年級別	一年級	合計		%	104學年度	89.12
				男		%	104學年度	88.04
				女		%	104學年度	90.20
			二年級	合計		%	104學年度	89.75
				男		%	104學年度	88.08
				女		%	104學年度	91.51
			三年級	合計		%	104學年度	90.86
				男		%	104學年度	89.26
				女		%	104學年度	92.43
	高級中等學校－職業群科	總計			%	104學年度	84.09	
		按性別	男		%	104學年度	82.47	
			女		%	104學年度	86.06	
		按年級別	一年級	合計		%	104學年度	83.64
				男		%	104學年度	81.96
				女		%	104學年度	85.71

統計項目					單位	資料期間	統計數據
學生視力不良率－總計	高級中等學校－職業群科	按年級別	二年級	合計	%	104學年度	83.89
				男	%	104學年度	82.41
				女	%	104學年度	85.64
			三年級	合計	%	104學年度	84.80
				男	%	104學年度	83.10
				女	%	104學年度	86.86
	高級中等學校－綜合高中	按年級別	總計		%	104學年度	86.64
			按性別	男	%	104學年度	85.11
				女	%	104學年度	87.89
			一年級	合計	%	104學年度	77.31
				男	%	104學年度	76.22
				女	%	104學年度	78.19
			二年級	合計	%	104學年度	88.46
				男	%	104學年度	84.69
				女	%	104學年度	91.36
			三年級	合計	%	104學年度	89.74
				男	%	104學年度	88.89
				女	%	104學年度	90.44
	高級中等學校－實用技能學程	按年級別	總計		%	104學年度	79.54
			按性別	男	%	104學年度	75.79
				女	%	104學年度	82.81
			一年級	合計	%	104學年度	79.96
				男	%	104學年度	77.15
				女	%	104學年度	82.72
			二年級	合計	%	104學年度	76.77
				男	%	104學年度	71.27
				女	%	104學年度	81.11
			三年級	合計	%	104學年度	81.68
				男	%	104學年度	78.11
				女	%	104學年度	84.59
	高級中等學校－進修部	按年級別	總計		%	104學年度	67.91
			按性別	男	%	104學年度	66.09
				女	%	104學年度	70.92
			一年級	合計	%	104學年度	69.97
				男	%	104學年度	68.81

統計項目					單位	資料期間	統計數據			
學生視力不良率－總計	高級中等學校－進修部	按年級別		女	%	104學年度	72.26			
			二年級	合計	%	104學年度	66.67			
				男	%	104學年度	64.69			
				女	%	104學年度	69.74			
				三年級	合計	%	104學年度	67.08		
			男		%	104學年度	64.53			
			女		%	104學年度	70.92			
			國民中學	總計				%	104學年度	76.91
	按性別	男			%	104學年度	74.63			
		女			%	104學年度	79.37			
	按年級別	七年級		合計		%	104學年度	72.49		
				男		%	104學年度	70.62		
				女		%	104學年度	74.54		
		八年級		合計		%	104學年度	76.68		
				男		%	104學年度	74.22		
				女		%	104學年度	79.32		
		九年級		合計		%	104學年度	80.79		
				男		%	104學年度	78.35		
				女		%	104學年度	83.41		
		國民小學		總計				%	104學年度	48.37
					按性別	男		%	104學年度	47.61
						女		%	104學年度	49.19
	按年級別			一年級	合計		%	104學年度	27.88	
					男		%	104學年度	27.20	
					女		%	104學年度	28.64	
				二年級	合計		%	104學年度	35.37	
			男		%	104學年度	34.81			
			女		%	104學年度	35.96			
			三年級	合計		%	104學年度	44.47		
				男		%	104學年度	44.55		
				女		%	104學年度	44.39		
			四年級	合計		%	104學年度	52.63		
				男		%	104學年度	52.30		
				女		%	104學年度	52.99		
			五年級	合計		%	104學年度	60.73		

統計項目					單位	資料期間	統計數據	
學生視力不良率－總計	國民小學	按年級別	按性別	男	%	104學年度	59.37	
				女	%	104學年度	62.21	
			六年級	合計	%	104學年度	66.80	
				男	%	104學年度	65.19	
				女	%	104學年度	68.55	
學生視力不良率－公立學校	高級中等學校－普通科	總計			%	104學年度	90.43	
		按性別	男		%	104學年度	89.03	
			女		%	104學年度	91.86	
		按年級別	一年級	合計	%	104學年度	89.78	
				男	%	104學年度	88.98	
				女	%	104學年度	90.59	
			二年級	合計	%	104學年度	90.34	
				男	%	104學年度	88.67	
				女	%	104學年度	92.16	
			三年級	合計	%	104學年度	91.15	
				男	%	104學年度	89.42	
				女	%	104學年度	92.80	
		高級中等學校－職業群科	總計			%	104學年度	86.14
			按性別	男		%	104學年度	84.20
				女		%	104學年度	89.51
			按年級別	一年級	合計	%	104學年度	86.10
					男	%	104學年度	84.40
					女	%	104學年度	89.13
	二年級			合計	%	104學年度	85.20	
				男	%	104學年度	83.10	
				女	%	104學年度	88.98	
	三年級			合計	%	104學年度	87.05	
				男	%	104學年度	85.08	
				女	%	104學年度	90.32	
	高級中等學校－綜合高中	總計			%	104學年度	84.38	
		按性別	男		%	104學年度	82.14	
			女		%	104學年度	85.83	
		按年級別	一年級	合計	%	104學年度	71.61	
				男	%	104學年度	69.19	
				女	%	104學年度	73.36	

統計項目					單位	資料期間	統計數據
學生視力不良率－公立學校	高級中等學校－綜合高中	按年級別	二年級	合計	%	104學年度	90.15
				男	%	104學年度	87.10
				女	%	104學年度	92.10
			三年級	合計	%	104學年度	90.80
				男	%	104學年度	90.91
			三年級	女	%	104學年度	90.74
	高級中等學校－實用技能學程	按年級別	總計		%	104學年度	77.04
			按性別	男	%	104學年度	73.34
				女	%	104學年度	80.73
		按年級別	一年級	合計	%	104學年度	77.16
				男	%	104學年度	76.01
				女	%	104學年度	78.57
			二年級	合計	%	104學年度	74.75
				男	%	104學年度	68.70
				女	%	104學年度	80.00
			三年級	合計	%	104學年度	79.00
				男	%	104學年度	73.39
				女	%	104學年度	83.79
	高級中等學校－進修部	按年級別	總計		%	104學年度	77.17
			按性別	男	%	104學年度	74.97
				女	%	104學年度	81.19
		按年級別	一年級	合計	%	104學年度	77.44
				男	%	104學年度	75.76
				女	%	104學年度	81.15
			二年級	合計	%	104學年度	78.81
				男	%	104學年度	76.21
				女	%	104學年度	82.96
			三年級	合計	%	104學年度	75.40
				男	%	104學年度	72.80
				女	%	104學年度	79.67
	國民中學	按年級別	總計		%	104學年度	75.76
			按性別	男	%	104學年度	73.30
				女	%	104學年度	78.39
		按年級別	七年級	合計	%	104學年度	71.20
				男	%	104學年度	69.11

統計項目					單位	資料期間	統計數據		
學生視力不良率－公立學校	國民中學	按年級別	七年級	女	%	104學年度	73.47		
			八年級	合計	%	104學年度	75.42		
				男	%	104學年度	72.86		
				女	%	104學年度	78.16		
				九年級	合計	%	104學年度	79.74	
			男		%	104學年度	77.10		
			女		%	104學年度	82.55		
			國民小學	總計				%	104學年度
	按性別	男			%	104學年度	47.41		
		女			%	104學年度	49.04		
	按年級別	一年級		合計		%	104學年度	27.92	
				男	%	104學年度	27.16		
				女	%	104學年度	28.77		
		二年級		合計		%	104學年度	35.20	
				男	%	104學年度	34.66		
				女	%	104學年度	35.77		
		三年級		合計		%	104學年度	44.24	
				男	%	104學年度	44.31		
				女	%	104學年度	44.16		
		四年級		合計		%	104學年度	52.30	
				男	%	104學年度	51.98		
				女	%	104學年度	52.64		
		五年級		合計		%	104學年度	60.42	
				男	%	104學年度	59.08		
				女	%	104學年度	61.87		
		六年級		合計		%	104學年度	66.49	
				男	%	104學年度	64.85		
			女	%	104學年度	68.24			
學生視力不良率－私立學校		高級中等學校－普通科	總計				%	104學年度	88.98
			按性別	男			%	104學年度	87.46
				女			%	104學年度	90.53
			按年級別	一年級	合計		%	104學年度	88.01
					男	%	104學年度	86.47	
					女	%	104學年度	89.56	
	二年級			合計		%	104學年度	88.74	

統計項目					單位	資料期間	統計數據					
學生視力不良率－私立學校	高級中等學校－普通科	按年級別	按性別	男	%	104學年度	87.02					
				女	%	104學年度	90.45					
			三年級	合計	%	104學年度	90.30					
			三年級	男	%	104學年度	88.97					
				女	%	104學年度	91.69					
			高級中等學校－職業群科	按年級別	總計			%	104學年度	83.37		
	按性別	男			%	104學年度	81.72					
		女			%	104學年度	85.13					
	一年級	合計			%	104學年度	82.85					
		男			%	104學年度	81.00					
		女			%	104學年度	84.88					
		二年級			合計			%	104學年度	83.43		
					男			%	104學年度	82.11		
					女			%	104學年度	84.79		
	三年級	合計			%	104學年度	83.90					
		男			%	104學年度	82.14					
		女			%	104學年度	85.78					
		高級中等學校－綜合高中			按年級別	總計			%	104學年度	88.75	
						按性別	男			%	104學年度	87.28
							女			%	104學年度	90.24
	一年級					合計			%	104學年度	90.05	
						男			%	104學年度	88.99	
						女			%	104學年度	91.18	
		二年級	合計			%	104學年度	84.42				
			男			%	104學年度	80.56				
			女			%	104學年度	89.01				
		三年級	合計			%	104學年度	89.26				
			男			%	104學年度	88.22				
			女			%	104學年度	90.27				
	高級中等學校－實用技能學程	按年級別	總計			%	104學年度	82.20				
			按性別	男			%	104學年度	78.81			
				女			%	104學年度	84.75			
			一年級	合計			%	104學年度	83.10			
				男			%	104學年度	78.78			
				女			%	104學年度	86.43			

統計項目					單位	資料期間	統計數據	
學生視力不良率—私立學校	高級中等學校—實用技能學程	按年級別	二年級	合計	%	104學年度	78.74	
				男	%	104學年度	74.06	
				女	%	104學年度	82.09	
			三年級	合計	%	104學年度	84.57	
				男	%	104學年度	83.49	
				女	%	104學年度	85.41	
		高級中等學校—進修部	總計			%	104學年度	63.53
	按性別		男		%	104學年度	61.67	
			女		%	104學年度	66.47	
	按年級別		一年級	合計	%	104學年度	65.27	
				男	%	104學年度	64.15	
				女	%	104學年度	67.32	
			二年級	合計	%	104學年度	62.05	
				男	%	104學年度	60.23	
				女	%	104學年度	64.84	
			三年級	合計	%	104學年度	63.50	
				男	%	104學年度	60.81	
				女	%	104學年度	67.41	
	國民中學		總計			%	104學年度	83.29
			按性別	男		%	104學年度	81.80
				女		%	104學年度	85.00
			按年級別	七年級	合計	%	104學年度	79.07
					男	%	104學年度	78.06
					女	%	104學年度	80.24
		八年級		合計	%	104學年度	83.46	
				男	%	104學年度	81.46	
				女	%	104學年度	85.64	
		九年級		合計	%	104學年度	87.26	
				男	%	104學年度	85.78	
				女	%	104學年度	88.99	
	國民小學	總計			%	104學年度	53.18	
		按性別	男		%	104學年度	52.91	
			女		%	104學年度	53.50	
		按年級別	一年級	合計	%	104學年度	26.91	
				男	%	104學年度	28.11	



統計項目					單位	資料期間	統計數據
學生視力不良率—私立學校	國民小學	按年級別	一年級	女	%	104學年度	25.58
			二年級	合計	%	104學年度	39.52
				男	%	104學年度	38.39
				女	%	104學年度	40.81
			三年級	合計	%	104學年度	50.98
				男	%	104學年度	51.41
				女	%	104學年度	50.55
			四年級	合計	%	104學年度	61.67
				男	%	104學年度	60.39
				女	%	104學年度	63.30
			五年級	合計	%	104學年度	70.05
				男	%	104學年度	67.57
				女	%	104學年度	73.13
			六年級	合計	%	104學年度	77.03
				男	%	104學年度	74.90
				女	%	104學年度	80.06
平均每位教師教導學生數		高級中等學校			人	104學年度	19.26
		國民中學			人	104學年度	11.80
		國民小學			人	104學年度	13.33
平均每班學生數		高級中等學校			人	104學年度	39.96
		國民中學			人	104學年度	30.09
		國民小學			人	104學年度	24.59
平均每生使用校地面積		高級中等學校			平方公尺	104學年度	27.94
		國民中學			平方公尺	104學年度	31.23
		國民小學			平方公尺	104學年度	32.06
平均每生使用校舍面積		高級中等學校			平方公尺	104學年度	14.75
		國民中學			平方公尺	104學年度	15.16
		國民小學			平方公尺	104學年度	14.65
平均每校擁有圖書冊數		高級中等學校			萬冊	103學年度	15.64
		國民中學			萬冊	104學年度	16.28
		國民小學			萬冊	104學年度	26.56
公立國民小學附設成人基本教育研習班學生數			合計		人	104年度	849
			本國人		人	104年度	339
			新移民		人	104年度	510
	總計				家	104年	3,047

統計項目			單位	資料期間	統計數據
各類短期補習班家數統計	文理類	合計	家	104年	2,448
		文理類	家	104年	1,725
		外語類	家	104年	699
		法政類	家	104年	24
	技藝類	合計	家	104年	599
		電機、汽車修護、建築、工藝、製圖類	家	104年	8
		資訊類	家	104年	63
		家政、插花、烹飪類	家	104年	11
		縫紉類	家	104年	5
		美容、美髮理髮類	家	104年	25
		音樂、舞蹈類	家	104年	186
		美術、書法、攝影、美工設計、圍棋類	家	104年	99
		商類：珠算、心算、會計	家	104年	112
		瑜珈類	家	104年	5
		速讀類	家	104年	-
		無線電類	家	104年	-
		其他類	家	104年	85
學校圖書館概況	高級中等學校	圖書收藏冊數總計(冊)	冊	103學年度	2,097,911
		圖書借閱人次	人次	103學年度	336,177
		圖書借閱冊次	冊次	103學年度	719,730
		圖書閱覽座位數	位	103學年度	13,237
		購買圖書資料經費	元	103學年度	15,462,960
	國民中學	圖書館(室)數	館；數	103學年度	78
		圖書收藏冊數總計(冊)	冊	103學年度	1,178,435
		圖書借閱人次	人次	103學年度	382,723
		圖書借閱冊次	冊次	103學年度	589,699
		圖書閱覽座位數	位	103學年度	5,476
		購買圖書資料經費(元)	元	103學年度	10,303,166
		捐贈圖書冊數(冊)	冊	103學年度	13,972
		捐贈圖書之估計金額(元)	元	103學年度	2,726,084
	國民小學	圖書館(室)數	館；數	103學年度	258
		圖書收藏冊數總計(冊)	冊	103學年度	4,123,857
		圖書借閱人次	人次	103學年度	2,529,654
		圖書借閱冊次	冊次	103學年度	4,127,257
		圖書閱覽座位數	位	103學年度	14,257

統計項目			單位	資料期間	統計數據
學校圖書館概況	國民小學	購買圖書資料經費(元)	元	103學年度	37,140,398
		捐贈圖書冊數(冊)	冊	103學年度	48,410
		捐贈圖書之估計金額(元)	元	103學年度	7,761,653
校地校舍概況	高級中等學校	普通教室	間	104年底	3,389
		特別教室	間	104年底	1,354
		辦公室	間	104年底	1,354
		禮堂(含活動中心)	座	104年底	56
		圖書室(館)	間	104年底	76
		實習場所(含實驗室)	間	104年底	1,062
		室內運動場所	處	104年底	-
		餐廳	間	104年底	50
		教職員宿舍	床位	104年底	229
		學生宿舍	床位	104年底	8,907
		其他校舍	平方公尺	104年底	707,477
		校舍總延面積	平方公尺	104年底	1,977,386
		校地總面積	平方公尺	104年底	3,746,387
		室外運動場所面積	平方公尺	104年底	539,101
		游泳池	座	104年底	13
		現在使用廁位數	間	104年底	23,937
	特殊教育學校	普通教室	間	104年底	135
		特別教室	間	104年底	148
		辦公室	間	104年底	107
		禮堂(含活動中心)	座	104年底	4
		圖書室(館)	間	104年底	6
		實習場所(含實驗室)	間	104年底	11
		室內運動場所	處	104年底	-
		餐廳	間	104年底	2
		教職員宿舍	床位	104年底	11
		學生宿舍	床位	104年底	300
		其他校舍	平方公尺	104年底	27,646
		校舍總延面積	平方公尺	104年底	93,478
		校地總面積	平方公尺	104年底	140,572
		室外運動場所面積	平方公尺	104年底	17,991
		游泳池	座	104年底	1
		現在使用廁位數	間	104年底	959

統計項目				單位	資料期間	統計數據
校地校 舍概況	國民中 學	合計	普通教室	間	104年底	2,869
			特別教室	間	104年底	1,402
			辦公室	間	104年底	1,089
			禮堂(含活動中心)	座	104年底	58
			圖書室(館)	間	104年底	88
			餐廳	間	104年底	29
			教職員工宿舍	間	104年底	130
			學生宿舍	床位	104年底	100
			其他校舍	間	104年底	-
		現在使用	普通教室	間	104年底	2,823
			特別教室	間	104年底	1,381
			辦公室	間	104年底	1,087
			禮堂(含活動中心)	座	104年底	58
			圖書室(館)	間	104年底	88
			餐廳	間	104年底	29
			教職員工宿舍	間	104年底	124
			學生宿舍	床位	104年底	40
			其他校舍	間	104年底	-
		興（ 新）建 未使用	普通教室	間	104年底	7
			特別教室	間	104年底	2
			辦公室	間	104年底	2
			禮堂(含活動中心)	座	104年底	-
			圖書室(館)	間	104年底	-
			餐廳	間	104年底	-
			教職員工宿舍	間	104年底	5
			學生宿舍	床位	104年底	60
			其他校舍	間	104年底	-
		不堪使 用	普通教室	間	104年底	8
			特別教室	間	104年底	19
			辦公室	間	104年底	-
			禮堂(含活動中心)	座	104年底	-
			圖書室(館)	間	104年底	-
			餐廳	間	104年底	-
			教職員工宿舍	間	104年底	1
			學生宿舍	床位	104年底	-

統計項目				單位	資料期間	統計數據
校地校舍概況	國民中學		其他校舍	間	104年底	-
		閒置未用	普通教室	間	104年底	12
			特別教室	間	104年底	-
			辦公室	間	104年底	-
			禮堂(含活動中心)	座	104年底	-
			圖書室(館)	間	104年底	-
			餐廳	間	104年底	-
			教職員工宿舍	間	104年底	-
			學生宿舍	床位	104年底	-
			其他校舍	間	104年底	-
		其他使用	普通教室	間	104年底	19
			特別教室	間	104年底	-
			辦公室	間	104年底	-
			禮堂(含活動中心)	座	104年底	-
			圖書室(館)	間	104年底	-
			餐廳	間	104年底	-
			教職員工宿舍	間	104年底	-
			學生宿舍	床位	104年底	-
			其他校舍	間	104年底	-
		校舍總延面積		平方公尺	104年底	1,097,311
		校地總面積		平方公尺	104年底	2,260,196
		教室總面積		平方公尺	104年底	362,817
		運動場地面積		平方公尺	104年底	596,865
		游泳池		座	104年底	2
		現在使用廁位數		間	104年底	17,422
		電腦教室		間	104年底	112
	國民小學	合計	普通教室	間	104年底	7,149
			特別教室	間	104年底	3,867
			辦公室	間	104年底	2,198
			禮堂(含活動中心)	座	104年底	151
			圖書室(館)	間	104年底	305
			餐廳	間	104年底	135
			教職員工宿舍	間	104年底	208
			學生宿舍	床位	104年底	60
			其他校舍	間	104年底	0

統計項目				單位	資料期間	統計數據
校地校 舍概況	國民小 學	現在使用	普通教室	間	104年底	7,053
			特別教室	間	104年底	3,835
			辦公室	間	104年底	2,192
			禮堂(含活動中心)	座	104年底	150
			圖書室(館)	間	104年底	305
			餐廳	間	104年底	135
			教職員工宿舍	間	104年底	185
			學生宿舍	床位	104年底	30
			其他校舍	間	104年底	0
		興（ 新）建 未使用	普通教室	間	104年底	19
			特別教室	間	104年底	4
			辦公室	間	104年底	2
			禮堂(含活動中心)	座	104年底	0
			圖書室(館)	間	104年底	0
			餐廳	間	104年底	0
			教職員工宿舍	間	104年底	5
			學生宿舍	床位	104年底	30
			其他校舍	間	104年底	0
		不堪使用	普通教室	間	104年底	63
			特別教室	間	104年底	8
			辦公室	間	104年底	4
			禮堂(含活動中心)	座	104年底	0
			圖書室(館)	間	104年底	0
			餐廳	間	104年底	0
			教職員工宿舍	間	104年底	14
			學生宿舍	床位	104年底	-
			其他校舍	間	104年底	-
		閒置未 用	普通教室	間	104年底	14
			特別教室	間	104年底	4
			辦公室	間	104年底	-
			禮堂(含活動中心)	座	104年底	-
			圖書室(館)	間	104年底	-
			餐廳	間	104年底	-
			教職員工宿舍	間	104年底	4
			學生宿舍	床位	104年底	-

統計項目					單位	資料期間	統計數據
校地校舍概況	國民小學	閒置未用	其他校舍		間	104年底	-
			普通教室		間	104年底	-
			特別教室		間	104年底	16
			辦公室		間	104年底	-
		其他使用	禮堂(含活動中心)		座	104年底	1
			圖書室(館)		間	104年底	-
			餐廳		間	104年底	-
			教職員工宿舍		間	104年底	-
			學生宿舍		床位	104年底	-
			其他校舍		間	104年底	-
			校舍總延面積		平方公尺	104年底	2,274,770
		校地總面積		平方公尺	104年底	4,977,980	
		教室總面積		平方公尺	104年底	893,168	
		運動場地面積		平方公尺	104年底	1,281,848	
		游泳池		座	104年底	6	
		現在使用廁位數		間	104年底	43,137	
		電腦教室		間	104年底	330	
教育經費支出 (決算數)	公立學校	高級中等學校	合計		千元	104年	7,198,053
			經常支出		千元	104年	6,447,138
			資本支出		千元	104年	269,683
			折舊、折耗及攤銷		千元	104年	481,232
		國民中學	合計		千元	104年	9,038,949
			經常支出	人事費	千元	104年	7,876,962
				其他	千元	104年	775,120
			資本支出		千元	104年	386,867
		國民小學	合計		千元	104年	17,542,960
			經常支出	人事費	千元	104年	15,077,507
				其他	千元	104年	1,864,777
			資本支出		千元	104年	600,676
	私立學校	高級中等學校	合計		千元	104年	8,046,464
			經常支出		千元	104年	5,934,732
			資本支出		千元	104年	2,111,732
			折舊、折耗及攤銷		千元	104年	-
		國民中學	合計		千元	104年	22,886
			經常支出	人事費	千元	104年	7,291

統計項目					單位	資料期間	統計數據	
教育經費支出 （決算數）	私立學校			其他	千元	104年	8,782	
			資本支出		千元	104年	6,813	
		國民小學	合計		千元	104年	886,066	
			經常支出	人事費		千元	104年	393,143
				其他		千元	104年	226,424
			資本支出		千元	104年	266,499	
家庭教育中心推展家庭教育計畫參與人次	合計				人次	104年	11,093	
	家庭教育活動	親子職教育			人次	104年	6,152	
		性別教育			人次	104年	380	
		婚姻教育			人次	104年	3,298	
	家庭教育中心家庭教育專線服務				人次	104年	1,263	
體育處辦理體育業務與推廣活動概況	辦理場次	合計			次	104年	782	
		按活動類別	競技體育活動		次	104年	151	
			全民體育活動		次	104年	517	
			特殊體育活動		次	104年	57	
			研習訓練活動		次	104年	57	
			體能檢測		次	104年	-	
			其他活動		次	104年	-	
			按辦理情形別	自行舉辦		次	104年	1
		聯合辦理		次	104年	781		
		委外辦理		次	104年	-		
	參加人次	合計			人次	104年	620,068	
		按活動類別	競技體育活動		人次	104年	230,179	
			全民體育活動		人次	104年	363,987	
			特殊體育活動		人次	104年	19,604	
			研習訓練活動		人次	104年	6,298	
			體能檢測		人次	104年	-	
			其他活動		人次	104年	-	
體育處辦理體育業務與推廣活動概況	參加人次	按辦理情形別	自行舉辦		人次	104年	8,562	
			聯合辦理		人次	104年	611,506	
			委外辦理		人次	104年	-	
體育場館開放使用情形	開放日數	臺中港區綜合體育館			日	104年	365	
		臺中市豐原區體育場			日	104年	365	
		臺中市豐原區體育館			日	104年	365	
		臺中港區綜合體育館			人次	104年	3,413,800	



統計項目			單位	資料期間	統計數據
	使用人次	臺中市豐原區體育場	人次	104年	521,950
		臺中市豐原區體育館	人次	104年	104,370
簡易棒球場建置數			座	104年	3
國中、小成立運動社團數			個	104年	1,400
市立學校營養午餐5元加碼補助受益人數			人次	104學年度第1學期	248,437
全國中等學校運動會臺中市獎牌數	金牌		面	104年	52
	銀牌		面	104年	68
	銅牌		面	104年	50
臺中市推動校園閱讀線上系統推動成果	登錄會員學生人數		人	104年	432,250
	學生閱讀認證總積分達臺灣藍鵲標章人數		人	104年	1,843
調降代理、代課教師比率	國中		%	104年	11.49
	國小		%	104年	9.78
降低班級人數與教師員額編制比	國中		人/人	104年	2.21
	國小		人/人	104年	1.72
辦理實驗教育單位數			校	104年	2
社區大學行動據點設置			數	104年	257
改善現有經管運動場館無障礙設施			座	104年	13
國中與他國學校學生交流互動校數			校	104年	13
國小國際學校獎(ISA)獲獎校數			校	104年	99

## 4-2 文化局

## 藝文活動出席人次以視覺藝術最多

本市 104 年藝文活動出席 1,159 萬 6,334 人次，以視覺藝術 303 萬 5,563 人次（占 26.18%）最多，綜合展演 267 萬 2,520 人次（占 23.05%）居次，再次為音樂 123 萬 790 人次（占 10.61%）與閱讀 90 萬 3,265 人次（占 7.79%）。



資料來源：本府文化局

## 古蹟建築登錄數以宅第為最多

本市 104 年底古蹟建築登錄數計 49 座，其中宅第 17 座（占 34.69%）為最多，寺廟 6 座（占 12.24%）居次，再次為墓葬與其他各 5 座（各占 10.20%）。



資料來源：本府文化局

統計項目			單位	資料期間	統計數據
核發街頭藝人證照數量			組	104年底	1,622
文化局 暨所屬 機關辦 理藝文 活動情 形	活動個 數	合計	個	104年	4,936
		視覺藝術	個	104年	473
		音樂	個	104年	274
		戲劇	個	104年	129
		舞蹈	個	104年	68
		說唱	個	104年	78
		影片	個	104年	869
		民俗	個	104年	240
		文學	個	104年	27
		閱讀	個	104年	1,899
		綜藝	個	104年	196
		綜合展演	個	104年	176
		其他	個	104年	507
	辦理場 次	合計	場	104年	12,950
		視覺藝術	場	104年	830
		音樂	場	104年	455
		戲劇	場	104年	210
		舞蹈	場	104年	100
		說唱	場	104年	461
		影片	場	104年	3,190
		民俗	場	104年	348
		文學	場	104年	49
		閱讀	場	104年	5,296
		綜藝	場	104年	263
		綜合展演	場	104年	468
		其他	場	104年	1,280
	出席人 次	合計	人次	104年	11,596,334
		視覺藝術	人次	104年	3,035,563
		音樂	人次	104年	1,230,790
		戲劇	人次	104年	574,472
		舞蹈	人次	104年	863,375
		說唱	人次	104年	55,925
		影片	人次	104年	107,370
		民俗	人次	104年	582,091

統計項目				單位	資料期間	統計數據
文化局暨所屬機關辦理藝文活動情形	出席人次	文學		人次	104年	7,360
		閱讀		人次	104年	903,265
		綜藝		人次	104年	13,740
		綜合展演		人次	104年	2,672,520
		其他		人次	104年	1,549,863
文化局暨所屬機關藝文經費補助情形	補助件數	合計		件	104年	190
		表演藝術		件	104年	56
		視覺藝術與文學		件	104年	36
		文化基礎工程		件	104年	59
		文化環境建設		件	104年	24
		其他		件	104年	15
	補助場次	合計		場次	104年	805
		表演藝術		場次	104年	173
		視覺藝術與文學		場次	104年	36
		文化基礎工程		場次	104年	250
		文化環境建設		場次	104年	333
		其他		場次	104年	13
	補助金額	合計		元	104年	23,168,660
		表演藝術		元	104年	2,840,000
		視覺藝術與文學		元	104年	1,490,000
		文化基礎工程		元	104年	7,693,660
		文化環境建設		元	104年	10,910,000
		其他		元	104年	235,000
公共圖書館概況	圖書館分館數			家	104年底	43
	閱覽席位數			位	104年底	6,963
	購買圖書資料費(元)			元	104年	52,780,000
	圖書資訊借閱人次			人次	104年	1,834,705
	圖書資訊借閱冊次			冊次	104年	8,734,686
	圖書及非書資料收藏數量	合計		冊；片；捲	104年底	3,833,188
		圖書	中文	冊	104年底	3,577,502
			外文	冊	104年底	158,612
		期刊	中文	種	104年底	7,030
			外文	種	104年底	62
		報紙		種	104年底	447
			地圖	張	104年底	300

統計項目				單位	資料期間	統計數據
公共圖書館概況	圖書及非書資料收藏數量	非書資料	錄音資料片	片；捲	104年底	23,425
			錄影資料片	片；捲	104年底	65,775
			其他	片；捲	104年底	35
古蹟建築登錄數	合計		處	104年底	49	
	指定別	國定	處	104年底	2	
		直轄市定	處	104年底	47	
	類別	祠堂	處	104年底	4	
		寺廟	處	104年底	6	
		宅第	處	104年底	17	
		衙署	處	104年底	4	
		車站	處	104年底	4	
		書院	處	104年底	1	
		牌坊	處	104年底	1	
		墓葬	處	104年底	5	
		產業設施	處	104年底	2	
		其他	處	104年底	5	
	行政區	中區	處	104年底	2	
		東區	處	104年底	1	
		南區	處	104年底	1	
		西區	處	104年底	6	
		北區	處	104年底	1	
		西屯區	處	104年底	2	
		南屯區	處	104年底	5	
		北屯區	處	104年底	4	
		豐原區	處	104年底	2	
		東勢區	處	104年底	-	
		大甲區	處	104年底	3	
		清水區	處	104年底	3	
		沙鹿區	處	104年底	-	
		梧棲區	處	104年底	2	
		后里區	處	104年底	4	
		神岡區	處	104年底	3	
		潭子區	處	104年底	2	
		大雅區	處	104年底	-	
	新社區	處	104年底	-		

統計項目			單位	資料期間	統計數據
古蹟建築登錄數	行政區	石岡區	處	104年底	-
		外埔區	處	104年底	1
		大安區	處	104年底	-
		烏日區	處	104年底	1
		大肚區	處	104年底	2
		龍井區	處	104年底	1
		霧峰區	處	104年底	2
		太平區	處	104年底	1
		大里區	處	104年底	-
		和平區	處	104年底	-
歷史建築登錄數	合計		處	104年底	100
	行政區	中區	處	104年底	7
		東區	處	104年底	5
		南區	處	104年底	3
		西區	處	104年底	14
		北區	處	104年底	8
		西屯區	處	104年底	12
		南屯區	處	104年底	6
		北屯區	處	104年底	5
		豐原區	處	104年底	9
		東勢區	處	104年底	4
		大甲區	處	104年底	1
		清水區	處	104年底	5
		沙鹿區	處	104年底	-
		梧棲區	處	104年底	2
		后里區	處	104年底	1
		神岡區	處	104年底	2
		潭子區	處	104年底	1
		大雅區	處	104年底	1
		新社區	處	104年底	4
		石岡區	處	104年底	1
		外埔區	處	104年底	-
		大安區	處	104年底	-
		烏日區	處	104年底	3
		大肚區	處	104年底	-

統計項目				單位	資料期間	統計數據
歷史建築登錄數	行政區	龍井區		處	104年底	-
		霧峰區		處	104年底	2
		太平區		處	104年底	1
		大里區		處	104年底	1
		和平區		處	104年底	2
文化資產維護經費統計	總計			千元	104年	123,321
	維護項目別	古蹟		千元	104年	73,858
		歷史建築		千元	104年	47,174
		聚落		千元	104年	-
		遺址		千元	104年	203
		古物		千元	104年	217
		傳統藝術		千元	104年	1,383
		民俗及有關文物		千元	104年	486
	按維護用途別	推廣活動經費	合計	千元	104年	2,320
			文宣品	千元	104年	325
			活動或展覽	千元	104年	923
			研習會	千元	104年	180
	文化資產維護經費統計	按維護用途別	其它	千元	104年	892
維修經費			合計	千元	104年	121,001
			規劃費及工程費	千元	104年	115,034
			一般維護經費	千元	104年	5,967

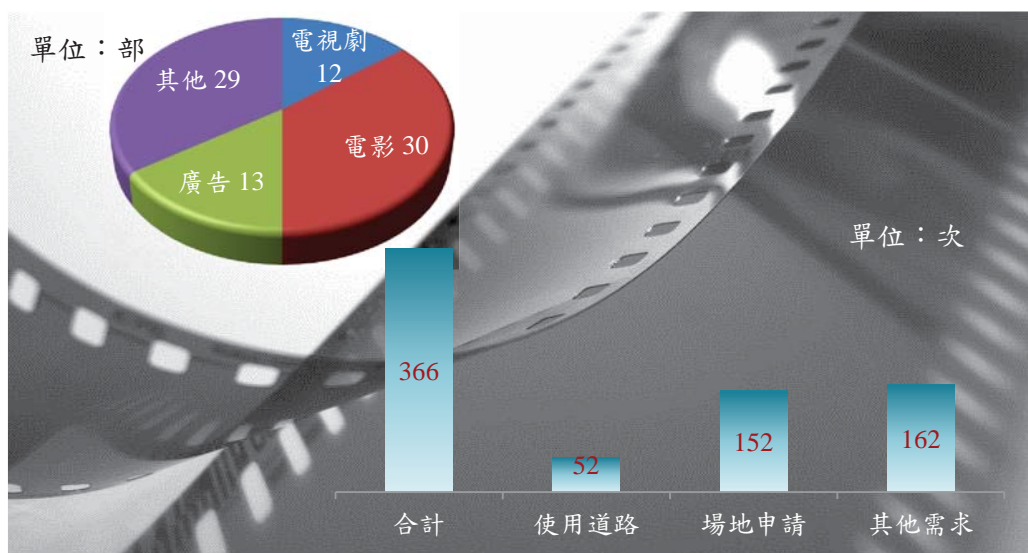




## 4-3 新聞局

## 協助影視業者拍攝 366 次

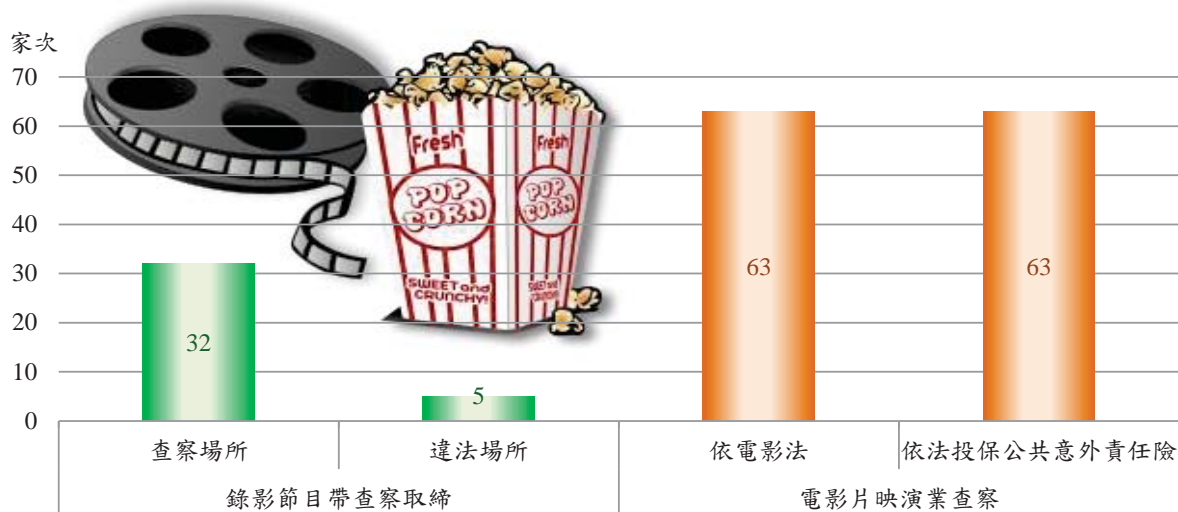
本府 104 年影視拍攝協助共 84 部，協助次數 366 次，若由協助影片類型觀察，以電影拍攝 30 部最多，占 37.5%，而協助類型以場地申請 152 次最多，占 41.53%。



資料來源：本府新聞局

## 電影片映演業均依法投保公共意外責任險

本府 104 年執行錄影節目帶查察取締共查察 32 家次，違法 5 家次，依電影法對電影片映演場所實施查察 63 家次，投保公共意外責任險亦查察 63 家次，均無違規情形。



資料來源：本府新聞局

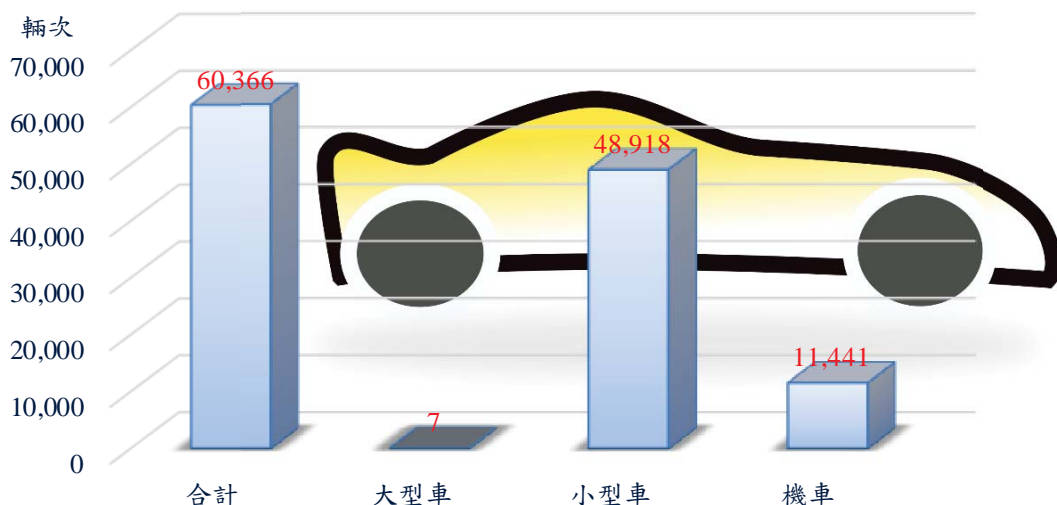
統計項目			單位	資料期間	統計數據
錄影節目帶查察取締	查察場所		家次	104年	32
	違法場所		家次	104年	5
	違法錄影節目帶		片	104年	783
違反兒童及少年性交易防制條例廣告	移送警方查察疑似廣告		則	104年	173
	處分數		件	104年	11
	處分金額		萬元	104年	55
電影片映演業查察	依電影法	查察家次	家次	104年	63
		違規家次	家次	104年	-
	依法投保公共意外責任保險	查察家次	家次	104年	63
		違規家次	家次	104年	-
影視拍攝協助	影片類型	合計	部	104年	84
		電視劇	部	104年	12
		電影	部	104年	30
		廣告	部	104年	13
		其他	部	104年	29
	協助類型	合計	次	104年	366
		使用道路	次	104年	52
		場地申請	次	104年	152
		其他需求	次	104年	162



## 5-1 交通局

## 共拖吊 6 萬 366 輛次違規車輛

本府 104 年共拖吊違規車輛 6 萬 366 輛次，其中以小型車 4 萬 8,918 輛次占 81.04% 為大宗，機車 1 萬 1,441 輛次占 18.95% 次之，大型車則 7 輛次占 0.01%。



資料來源：本府交通局

## 進出本市各臺鐵車站計 4,404.9 萬旅運人次

104 年進出本市轄區內各臺鐵車站計 4,404.9 萬旅運人次，以臺中站 1,961.3 萬人次最多，豐原站 567.7 萬人次次多，新烏日站 445.1 萬人次居第三，太原站、潭子站為運量第四及第五高。



資料來源：本府交通局

統計項目				單位	資料期間	統計數據
公共自行車 iBike	設置情形	營運站點		站	104年底	60
		車輛數		輛	104年底	1,575
		停車柱數		支	104年底	1,524
	營運狀況	自營運 總累計	總租借車次數	車次	104年底	2,926,155
			平均每日週轉率	次	104年底	6.58
			平均每月借出數	車次	104年底	162,564
		年度累 計	總租借車次數	車次	104年	2,701,107
			平均每日週轉率	次	104年	6.58
			平均每月借出數	車次	104年	162,564
		產權及 經費	已撥付總經費		萬元	104年底
	權利金達成(淨收入達 6200 萬元)率		%	104年底	-	
	103年建置及營運管理經費		萬元	103年	5,000	
	104年建置及營運管理經費		萬元	104年	5,500	
	105年建置及營運管理經費		萬元	105年	5,000	
	道路長度	國道		公里	103年底	94
市區道路		公里	103年底	3,415		
自行車道長度	自行車道總長度		公里	104年底	74.5	
	自行車道增加長度		公里	104年	-	
	人車共道自行車道長度		公里	104年底	28.7	
交通號誌設置數			路口數	104年底	5,175	
新設交通號誌	三色號誌		路口數	104年	68	
	閃光號誌		路口數	104年	21	
市區公車	營業里程		公里	104年底	5,442.65	
	核定營業車輛數		輛	104年底	1,327	
	行駛延日車數		輛	104年	38,152	
	行駛班次		班次	104年	3,238,823	
	行駛里程		公里	104年	68,197,047.48	
	客運人次		人次	104年	132,488,088	
	平均月運量		人次／月	104年	11,045,489	
	行駛延人公里		人公里	104年	921,216,646	
	客運收入		元	104年	2,965,860,868	
	營運車輛	車輛總數		輛	104年底	1,396
		低地板公車(含中低地板)	輛	104年底	863	
			油電混合低地板公車	輛	104年底	4
			電動低地板公車	輛	104年底	14



統計項目				單位	資料期間	統計數據
市區公車			低地板公車占全部車輛數比	%	104年底	61.8
	客運業者數			家數	104年底	14
	候車亭總數			座	104年底	440
	智慧卡交易金額			千元	104年	5,650,950
	電子票證刷卡率			%	104年	96.3
	公車購車補助及補貼	購車補助	本年總補助經費	億元	104年	2.48
			本年補助車輛數	輛	104年	113
			上年補助車輛數	輛	103年	206
		上年虧損補貼金額		億元	103年	2.76
		上年8公里免費補助金額		億元	103年	22.4
	敬老愛心卡	發放張數(臺灣通、一卡通、悠遊卡)		張	104年底	209,328
		月均使用金額		元	104年	92
		月均服務人次		人次／月	104年	1,078,195
		臺灣通換卡	11/5前換卡數	張	104年底	88,033
			轉成完成率	%	104年底	84
		年度預算		億元	104年度	1.8913
新增營業公車車輛數				輛	104年	121
公車候車亭新增數量				座	104年	40
智慧型站牌新增數量				座	104年	146
公車乘客轉乘運量				萬人次	104年	199.7
交通號誌路口納入Web化號誌管理系統路口數				處	104年	10
易肇事路口(段)交通工程研析與改善數量				處	104年	78
易肇事之無號誌化路口機車分流號誌、標誌標線設置數量				處	104年	16
車輛拖吊保管、移置收入				元	104年	45,451,218
公有收費停車位停車收入				元	104年	916,560,573
車輛違規拖吊	合計			輛次	104年	60,366
	大型車			輛次	104年	7
	小型車			輛次	104年	48,918
	機車			輛次	104年	11,441
停車位設置	汽車	合計		格	104年底	101,554
		收費		格	104年底	70,385
		不收費		格	104年底	31,169
	機車	合計		格	104年底	76,871
		收費		格	104年底	23,110
		不收費		格	104年底	53,761

統計項目					單位	資料期間	統計數據	
停車位 設置	身障車 格	合計			格	104年底	2,620	
		收費			格	104年底	1,954	
		不收費			格	104年底	666	
	公共車 格—依 路邊路 外分	路外	都市計 畫區內	小型車	格	104年底	57,221	
				機車	格	104年底	20,901	
			都市計 畫區外	小型車	格	104年底	3,521	
				機車	格	104年底	1,462	
		路邊	小型車		格	104年底	40,443	
			機車		格	104年底	54,508	
	身心障 礙車格 —依路 邊路外 分	路外	都市計 畫區內	小型車	格	104年底	1,314	
				機車	格	104年底	295	
			都市計 畫區外	小型車	格	104年底	81	
				機車	格	104年底	37	
		路邊	小型車		格	104年底	792	
			機車		格	104年底	101	
公共路外停車場停車格增設數					格	104年	477	
新增公有路邊、路外停車場機車格位數量					格	104年	9,640	
停車票 證	全市停車月票使用張數				張	104年	177,670	
	交通局發放公務車證張數				張	104年	1,203	
車輛登 記數	總計				輛	104年底	2,693,465	
	汽車	合計			輛	104年底	1,042,587	
		大客車	計		輛	104年底	3,697	
			自用		輛	104年底	190	
			營業		輛	104年底	3,507	
		大貨車	計		輛	104年底	22,398	
			自用		輛	104年底	13,233	
			營業		輛	104年底	9,165	
		小客車	計		輛	104年底	891,966	
			自用		輛	104年底	873,485	
			營業		輛	104年底	18,481	
		小貨車	計		輛	104年底	117,408	
			自用		輛	104年底	114,577	
			營業		輛	104年底	2,831	
		特種車			輛	104年底	7,118	
		機車	合計			輛	104年底	1,650,878

統計項目			單位	資料期間	統計數據
車輛登記數	機車	重型	輛	104年底	1,437,496
		輕型	輛	104年底	213,382
每千人持有汽車數			輛／千人	104年底	379.89
每千人持有機車數			輛／千人	104年底	601.53
高鐵臺中站運量	進站人次		千人次	104年	9,483.66
	出站人次		千人次	104年	9,396.02
臺鐵客運量	合計		千人次	104年	44,049
	泰安站		千人次	104年	279
	后里站		千人次	104年	1,470
	豐原站		千人次	104年	5,677
	潭子站		千人次	104年	1,862
	太原站		千人次	104年	2,056
	臺中站		千人次	104年	19,613
	大慶站		千人次	104年	1,607
	烏日站		千人次	104年	612
	新烏日站		千人次	104年	4,451
	成功站		千人次	104年	559
	日南站		千人次	104年	211
	大甲站		千人次	104年	1,837
	臺中港站		千人次	104年	57
	清水站		千人次	104年	852
	沙鹿站		千人次	104年	1,720
	龍井站		千人次	104年	314
	大肚站		千人次	104年	534
	追分站		千人次	104年	339
臺鐵貨運量	合計		公噸	104年	329,939
	泰安站		公噸	104年	-
	后里站		公噸	104年	16,954
	豐原站		公噸	104年	-
	潭子站		公噸	104年	-
	太原站		公噸	104年	-
	臺中站		公噸	104年	-
	大慶站		公噸	104年	-
	烏日站		公噸	104年	-
	新烏日站		公噸	104年	-


統計項目			單位	資料期間	統計數據
臺鐵貨運量	成功站		公噸	104年	41,656
	日南站		公噸	104年	-
	大甲站		公噸	104年	140
	臺中港站		公噸	104年	263,215
	清水站		公噸	104年	915
	沙鹿站		公噸	104年	230
	龍井站		公噸	104年	5,085
	大肚站		公噸	104年	1,509
	追分站		公噸	104年	235
臺中機場營運量	起降架次		架次	104年	26,457
	客運人次	合計	千人次	104年	2,343.35
		國際航線	千人次	104年	1,057.46
		大陸航線	千人次	104年	478.38
		國內航線	千人次	104年	807.51
	貨運量	合計	公噸	104年	2,942
		國際航線	公噸	104年	686
		大陸航線	公噸	104年	36
		國內航線	公噸	104年	2,221
郵政機構數	總計		處	104年底	266
	管理機構		處	104年底	1
	自辦	合計	處	104年底	122
		處理中心	處	104年底	1
		支局	處	104年底	121
	委辦	合計	處	104年底	143
		代辦所	處	104年底	79
		待售處	處	104年底	64
快捷巴士公司	股數		股	104年底	20,000,000
	董事人數		人	104年底	15
	監事人數		人	104年底	4
	公司總員工數(含駕駛)		人	104年底	60
	駕駛員員工數		人	104年底	33
停管基金	年度預算預估賸餘		億元	104年度	2
	預估期末現金		億元	104年度	2



## 5-2 地政局

## 土地買賣總面積 1,927 萬 2,650 平方公尺

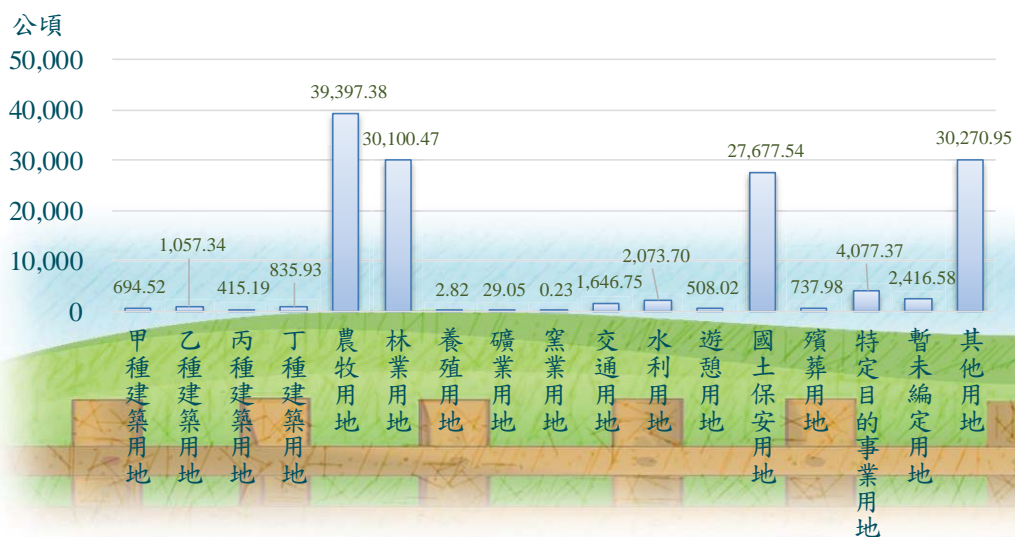
104 年土地第一次登記、買賣、拍賣總面積分別為 120 萬 2,383 平方公尺、1,927 萬 2,650 平方公尺、52 萬 3,556 平方公尺；建物第一次登記、買賣及拍賣總樓地板面積分別為 515 萬 795 平方公尺、513 萬 7,314 平方公尺、10 萬 7,912 平方公尺。



資料來源：本府地政局

## 非都市土地用地類別以農牧用地 3 萬 9,397.38 公頃最多

104 年底非都市土地編定 14 萬 2,005.32 公頃，依用地類別分以農牧用地 3 萬 9,397.38 公頃最多，林業用地 3 萬 100.47 公頃次之，國土保安用地亦有 2 萬 7677.54 公頃。



資料來源：本府地政局

統計項目			單位	資料期間	統計數據	
非都市 土地— 編定	筆數	合計		筆	104年底	384,201
		使用分 區	特定農業區	筆	104年底	154,932
			一般農業區	筆	104年底	32,223
			鄉村區	筆	104年底	84,027
			工業區	筆	104年底	4,048
			森林區	筆	104年底	5,375
			山坡地保育區	筆	104年底	95,065
			風景區	筆	104年底	561
			河川區	筆	104年底	1,679
			特定專用區	筆	104年底	4,936
			國家公園區	筆	104年底	1,355
			用地類別	甲種建築用地	筆	104年底
		乙種建築用地		筆	104年底	75,797
		丙種建築用地		筆	104年底	14,504
		丁種建築用地		筆	104年底	8,343
		農牧用地		筆	104年底	165,320
		林業用地		筆	104年底	19,352
		養殖用地		筆	104年底	37
		鹽業用地		筆	104年底	-
		礦業用地		筆	104年底	145
		窯業用地		筆	104年底	4
		交通用地		筆	104年底	29,178
		水利用地		筆	104年底	16,772
		遊憩用地		筆	104年底	901
		古蹟保存用地		筆	104年底	-
		生態保護用地		筆	104年底	-
		國土保安用地		筆	104年底	3,445
		殯葬用地		筆	104年底	1,232
		特定目的事業用地		筆	104年底	9,015
		暫未編定用地		筆	104年底	7,128
		其他用地	筆	104年底	1,355	
	面積	合計		公頃	104年底	142,005.3172
		使用分 區	特定農業區	公頃	104年底	18,157.9294
			一般農業區	公頃	104年底	4,688.6782
			鄉村區	公頃	104年底	1,275.4780



統計項目				單位	資料期間	統計數據
非都市 土地－ 編定	面積	使用分 區	工業區	公頃	104年底	429.9744
			森林區	公頃	104年底	47,085.8921
			山坡地保育區	公頃	104年底	35,721.1829
			風景區	公頃	104年底	242.4511
			河川區	公頃	104年底	749.0293
			特定專用區	公頃	104年底	3,383.7483
			國家公園區	公頃	104年底	30,270.9535
		用地類 別	甲種建築用地	公頃	104年底	694.5217
			乙種建築用地	公頃	104年底	1,057.3359
			丙種建築用地	公頃	104年底	415.1910
			丁種建築用地	公頃	104年底	835.9285
			農牧用地	公頃	104年底	39,397.3767
			林業用地	公頃	104年底	30,100.4728
			養殖用地	公頃	104年底	2.8245
			鹽業用地	公頃	104年底	-
			礦業用地	公頃	104年底	29.0504
			窯業用地	公頃	104年底	0.2308
			交通用地	公頃	104年底	1,646.7528
			水利用地	公頃	104年底	2,073.6970
			遊憩用地	公頃	104年底	508.0197
			古蹟保存用地	公頃	104年底	-
			生態保護用地	公頃	104年底	-
			國土保安用地	公頃	104年底	27,677.5370
			殯葬用地	公頃	104年底	737.9806
			特定目的事業用地	公頃	104年底	4,077.3678
			暫未編定用地	公頃	104年底	2,416.5812
			其他用地	公頃	104年底	30,270.9535
非都市 土地－ 使用分 區改劃	筆數	合計		筆	104年	-
		改劃出	特定農業區	筆	104年	-
			一般農業區	筆	104年	-
			鄉村區	筆	104年	-
			工業區	筆	104年	-
			森林區	筆	104年	-
			山坡地保育區	筆	104年	-
			風景區	筆	104年	-

統計項目				單位	資料期間	統計數據
非都市 土地— 使用分區 改劃	筆數	改劃出	河川區	筆	104年	-
			特定專用區	筆	104年	-
			國家公園區	筆	104年	-
		改劃入	特定農業區	筆	104年	-
			一般農業區	筆	104年	-
			鄉村區	筆	104年	-
			工業區	筆	104年	-
			森林區	筆	104年	-
			山坡地保育區	筆	104年	-
			風景區	筆	104年	-
			河川區	筆	104年	-
			特定專用區	筆	104年	-
			國家公園區	筆	104年	-
	面積	合計		公頃	104年	-
		改劃出	特定農業區	公頃	104年	-
			一般農業區	公頃	104年	-
			鄉村區	公頃	104年	-
			工業區	公頃	104年	-
			森林區	公頃	104年	-
			山坡地保育區	公頃	104年	-
			風景區	公頃	104年	-
			河川區	公頃	104年	-
			特定專用區	公頃	104年	-
			國家公園區	公頃	104年	-
		改劃入	特定農業區	公頃	104年	-
			一般農業區	公頃	104年	-
			鄉村區	公頃	104年	-
			工業區	公頃	104年	-
			森林區	公頃	104年	-
			山坡地保育區	公頃	104年	-
			風景區	公頃	104年	-
			河川區	公頃	104年	-
			特定專用區	公頃	104年	-
			國家公園區	公頃	104年	-
		合計		筆	104年	320

統計項目				單位	資料期間	統計數據
非都市 土地－ 變更編 定	筆數	使用分 區	特定農業區	筆	104年	167
			一般農業區	筆	104年	34
			鄉村區	筆	104年	9
			工業區	筆	104年	41
			森林區	筆	104年	-
			山坡地保育區	筆	104年	33
			風景區	筆	104年	-
			河川區	筆	104年	-
			特定專用區	筆	104年	36
			國家公園區	筆	104年	-
		用地類 別	甲種建築用地	筆	104年	6
			乙種建築用地	筆	104年	4
			丙種建築用地	筆	104年	-
			丁種建築用地	筆	104年	35
			農牧用地	筆	104年	26
			林業用地	筆	104年	-
			養殖用地	筆	104年	-
			鹽業用地	筆	104年	-
			礦業用地	筆	104年	-
			窯業用地	筆	104年	-
			交通用地	筆	104年	107
			水利用地	筆	104年	82
			遊憩用地	筆	104年	2
			古蹟保存用地	筆	104年	-
			生態保護用地	筆	104年	-
			國土保安用地	筆	104年	34
			殯葬用地	筆	104年	2
			特定目的事業用地	筆	104年	22
			暫未編定用地	筆	104年	-
			其他用地	筆	104年	-
	面積	合計		公頃	104年	30.2253
		使用分 區	特定農業區	公頃	104年	8.4506
			一般農業區	公頃	104年	2.9488
			鄉村區	公頃	104年	0.0801
			工業區	公頃	104年	8.3618

統計項目				單位	資料期間	統計數據
非都市 土地－ 變更編 定	面積	使用分 區	森林區	公頃	104年	-
			山坡地保育區	公頃	104年	1.9366
			風景區	公頃	104年	-
			河川區	公頃	104年	-
			特定專用區	公頃	104年	8.4474
			國家公園區	公頃	104年	-
		用地類 別	甲種建築用地	公頃	104年	0.1342
			乙種建築用地	公頃	104年	0.0759
			丙種建築用地	公頃	104年	-
			丁種建築用地	公頃	104年	7.6222
			農牧用地	公頃	104年	0.7078
			林業用地	公頃	104年	-
			養殖用地	公頃	104年	-
			鹽業用地	公頃	104年	-
			礦業用地	公頃	104年	-
			窯業用地	公頃	104年	-
			交通用地	公頃	104年	3.4625
			水利用地	公頃	104年	5.8087
			遊憩用地	公頃	104年	1.2314
			古蹟保存用地	公頃	104年	-
			生態保護用地	公頃	104年	-
			國土保安用地	公頃	104年	7.8657
			殯葬用地	公頃	104年	0.2088
			特定目的事業用地	公頃	104年	3.1082
			暫未編定用地	公頃	104年	-
			其他用地	公頃	104年	-
非都市 土地－ 使用地 變更編 定	筆數	合計		筆	104年	320
		變更前	甲種建築用地	筆	104年	2
			乙種建築用地	筆	104年	5
			丙種建築用地	筆	104年	6
			丁種建築用地	筆	104年	11
			農牧用地	筆	104年	235
			林業用地	筆	104年	3
			養殖用地	筆	104年	-
			鹽業用地	筆	104年	-

統計項目				單位	資料期間	統計數據
非都市 土地— 使用地 變更編 定	筆數	變更前	礦業用地	筆	104年	-
			窯業用地	筆	104年	-
			交通用地	筆	104年	21
			水利用地	筆	104年	23
			遊憩用地	筆	104年	-
			古蹟保存用地	筆	104年	-
			生態保護用地	筆	104年	-
			國土保安用地	筆	104年	-
			殯葬用地	筆	104年	4
			特定目的事業用地	筆	104年	9
			暫未編定用地	筆	104年	1
			其他用地	筆	104年	-
		變更後	甲種建築用地	筆	104年	6
			乙種建築用地	筆	104年	4
			丙種建築用地	筆	104年	-
			丁種建築用地	筆	104年	35
			農牧用地	筆	104年	26
			林業用地	筆	104年	-
			養殖用地	筆	104年	-
			鹽業用地	筆	104年	-
			礦業用地	筆	104年	-
			窯業用地	筆	104年	-
			交通用地	筆	104年	107
			水利用地	筆	104年	82
			遊憩用地	筆	104年	2
			古蹟保存用地	筆	104年	-
			生態保護用地	筆	104年	-
			國土保安用地	筆	104年	34
			殯葬用地	筆	104年	2
			特定目的事業用地	筆	104年	22
			暫未編定用地	筆	104年	-
			其他用地	筆	104年	-
	面積	合計		公頃	104年	30.2253
		變更前	甲種建築用地	公頃	104年	0.0224
			乙種建築用地	公頃	104年	0.0042

統計項目				單位	資料期間	統計數據
非都市 土地－ 使用地 變更編 定	面積	變更前	丙種建築用地	公頃	104年	0.2144
			丁種建築用地	公頃	104年	0.1575
			農牧用地	公頃	104年	27.1519
			林業用地	公頃	104年	0.2844
			養殖用地	公頃	104年	-
			鹽業用地	公頃	104年	-
			礦業用地	公頃	104年	-
			窯業用地	公頃	104年	-
			交通用地	公頃	104年	0.2378
			水利用地	公頃	104年	0.4740
			遊憩用地	公頃	104年	-
			古蹟保存用地	公頃	104年	-
			生態保護用地	公頃	104年	-
			國土保安用地	公頃	104年	-
			殯葬用地	公頃	104年	1.3159
			特定目的事業用地	公頃	104年	0.3580
			暫未編定用地	公頃	104年	0.0048
			其他用地	公頃	104年	-
		變更後	甲種建築用地	公頃	104年	0.1342
			乙種建築用地	公頃	104年	0.0759
			丙種建築用地	公頃	104年	-
			丁種建築用地	公頃	104年	7.6222
			農牧用地	公頃	104年	0.7078
			林業用地	公頃	104年	-
			養殖用地	公頃	104年	-
			鹽業用地	公頃	104年	-
			礦業用地	公頃	104年	-
			窯業用地	公頃	104年	-
			交通用地	公頃	104年	3.4625
			水利用地	公頃	104年	5.8087
			遊憩用地	公頃	104年	1.2314
			古蹟保存用地	公頃	104年	-
			生態保護用地	公頃	104年	-
			國土保安用地	公頃	104年	7.8657
			殯葬用地	公頃	104年	0.2088

統計項目				單位	資料期間	統計數據
非都市 土地— 使用地 變更編	面積	變更後	特定目的事業用地	公頃	104年	3.1082
			暫未編定用地	公頃	104年	-
			其他用地	公頃	104年	-
公地撥 用筆數	合計			筆	104年	197
	國防設備			筆	104年	-
	交通事業			筆	104年	83
	公用事業			筆	104年	83
	水利事業			筆	104年	-
	公共衛生			筆	104年	-
	教育慈善			筆	104年	-
	公共建築			筆	104年	31
	國營事業			筆	104年	-
	其他			筆	104年	-
公地撥 用面積	合計			公頃	104年	99.9068
	國防設備			公頃	104年	-
	交通事業			公頃	104年	6.6565
	公用事業			公頃	104年	60.5038
	水利事業			公頃	104年	-
	公共衛生			公頃	104年	-
	教育慈善			公頃	104年	-
	公共建築			公頃	104年	32.7465
	國營事業			公頃	104年	-
	其他			公頃	104年	-
土地徵收筆數				筆	104年	213
土地徵 收面積	合計			公頃	104年	2.6203
	國防事業			公頃	104年	-
	交通事業			公頃	104年	1.8704
	公用事業			公頃	104年	-
	水利事業			公頃	104年	0.7499
	公共衛生及環境保護事業			公頃	104年	-
	政府機關、地方自治機關及其他公共建築			公頃	104年	-
	教育、學術及文化事業			公頃	104年	-
	社會福利事業			公頃	104年	-
	國營事業			公頃	104年	-
	其他			公頃	104年	-

統計項目			單位	資料期間	統計數據
土地徵收補償費用	合計		元	104年	972,151,649
	地價補償		元	104年	948,812,245
	改良物補償		元	104年	23,339,404
	土地改良費		元	104年	-
	營業損失補償		元	104年	-
	遷移費		元	104年	-
正辦理中區段徵收地面積			公頃	104年	250.57
正辦理中區段徵收地公共設施用地面積			公頃	104年	124.03
公告土地現值	合計	筆數	筆	104年	1,529,950
		面積	公頃	104年	209,724.0188
		公告現值總額	千元	104年	11,655,998,314
	都市土地	筆數	筆	104年	1,136,094
		面積	公頃	104年	96,819.9563
		公告現值總額	千元	104年	9,958,505,665
	非都市土地	筆數	筆	104年	393,856
		面積	公頃	104年	112,904.0625
		公告現值總額	千元	104年	1,697,492,649
	公有	筆數	筆	104年	318,257
		面積	公頃	104年	135,381.2068
		公告現值總額	千元	104年	4,557,989,757
	私有	筆數	筆	104年	1,204,840
		面積	公頃	104年	73,699.1140
		公告現值總額	千元	104年	6,998,438,214
	公私共有	筆數	筆	104年	6,853
		面積	公頃	104年	643.6980
		公告現值總額	千元	104年	101,570,343
地政士開業人數	合計		人	104年底	1,552
	男		人	104年底	807
	女		人	104年底	745
地政士開業人數異動	本年核准	合計	人	104年	55
		男	人	104年	33
		女	人	104年	22
	本年註銷	合計	人	104年	39
		男	人	104年	25
		女	人	104年	14




統計項目				單位	資料期間	統計數據
補（換）發地政士開業執照				人	104年	64
外國人 買賣本市不動產	土地	筆數	所有權取得	筆	104年	238
			所有權移轉	筆	104年	84
			他項權利設定	筆	104年	184
			他項權利移轉、變更或其他	筆	104年	266
		面積	所有權取得	平方公尺	104年	32,253.13
			所有權移轉	平方公尺	104年	17,981.10
			他項權利設定	平方公尺	104年	67,852.29
			他項權利移轉、變更或其他	平方公尺	104年	23,611.27
	建物	筆數	所有權取得	筆	104年	259
			所有權移轉	筆	104年	40
			他項權利設定	筆	104年	269
			他項權利移轉、變更或其他	筆	104年	198
		面積	所有權取得	平方公尺	104年	36,881.47
			所有權移轉	平方公尺	104年	8,004.35
			他項權利設定	平方公尺	104年	36,224.47
			他項權利移轉、變更或其他	平方公尺	104年	23,111.88
土地登記	所有權第一次登記	筆數		筆	104年	677
		面積		平方公尺	104年	1,202,383.42
	買賣	筆數		筆	104年	75,584
		面積		平方公尺	104年	19,272,650.18
	拍賣	筆數		筆	104年	1,538
		面積		平方公尺	104年	523,555.79
建物登記	所有權第一次登記	棟數		棟	104年	18,379
		面積		平方公尺	104年	5,150,795.36
	買賣	棟數		棟	104年	44,412
		面積		平方公尺	104年	5,137,313.93
	拍賣	棟數		棟	104年	488
		面積		平方公尺	104年	107,911.69

## 5-3 觀光旅遊局

## 各級旅館住用率最高者為國際觀光旅館

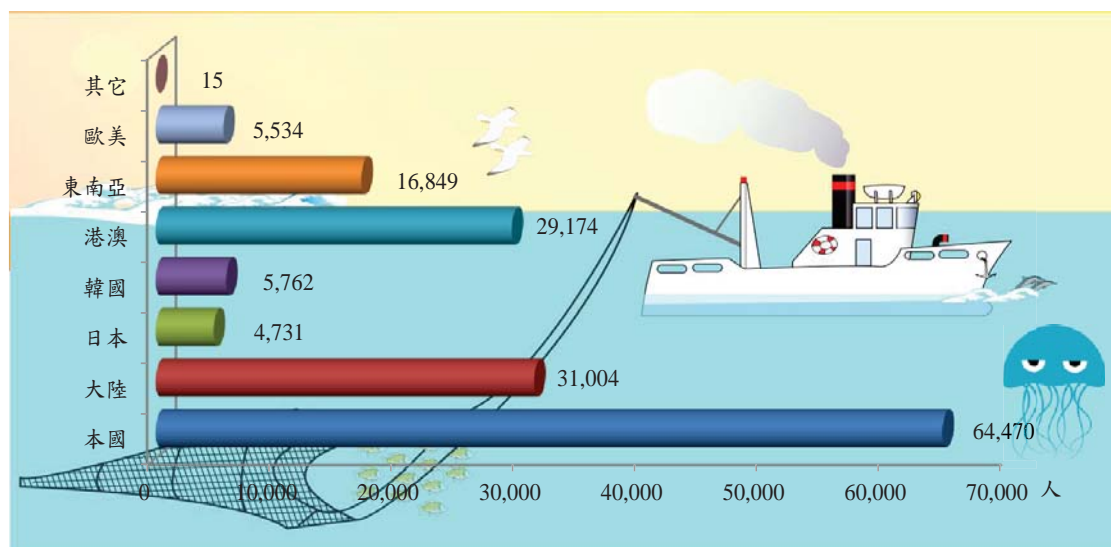
本市 104 年底旅館家數分別為一般旅館 325 家、一般觀光旅館 3 家、國際觀光旅館 5 家；104 年各級旅館住用率以國際觀光旅館 67.82% 最高，一般觀光旅館 58.23% 次之，而後為一般旅館 52.37%。



資料來源：交通部觀光局

## 來臺旅客利用旅遊服務中心旅客諮詢服務者以大陸旅客最多

本市 104 年旅遊服務中心旅客諮詢人數為 15 萬 7,539 人，其中以本國旅客 6 萬 4,470 人最多，來臺旅客中以大陸旅客 3 萬 1,004 人及港澳旅客 2 萬 9,174 人較多。



資料來源：本府觀光旅遊局

統計項目		單位	資料期間	統計數據
主要觀光遊憩區遊客人次	總計	人次	104年	40,141,923
	國家風景區	合計	人次	2,195,774
		梨山遊憩區	人次	469,093
		谷關遊憩區	人次	1,726,681
	國家公園	武陵遊客中心	人次	165,402
	森林遊樂區	合計	人次	347,421
		八仙山國家森林遊樂區	人次	148,606
		大雪山國家森林遊樂區	人次	198,815
	縣級風景特定區	鐵砧山	人次	845,136
	公營遊憩區	合計	人次	32,867,466
		國立自然科學博物館	人次	3,075,120
		臺中公園	人次	4,227,798
		大坑登山步道	計	2,360,334
			1號步道	20,715
			2號步道	49,497
			3號步道	36,074
			4號步道	49,274
			5號步道	145,856
			6號步道	39,116
			7號步道	36,608
			8號步道	63,674
			9號步道	1,598,348
			10號步道	321,172
		福壽山農場	人次	261,539
		后里馬場	人次	818,169
		梧棲觀光漁港	人次	1,492,711
		臺中都會公園	人次	523,606
		國立臺灣美術館	人次	1,509,259
		草悟道	人次	8,972,370
		東豐自行車綠廊及后豐鐵馬道	人次	9,174,630
		武陵農場	人次	451,930
	民營遊憩區	合計	人次	1,101,304
		麗寶樂園	人次	829,838

統計項目			單位	資料期間	統計數據
主要觀光遊憩區遊客人次		東勢林場遊樂區	人次	104年	271,466
	寺廟	合計	人次	104年	2,619,420
		萬和宮	人次	104年	322,870
		大甲鎮瀾宮	人次	104年	2,296,550
旅遊服務中心旅客諮詢人數-按國籍分	總計	合計	人	104年	157,539
		本國	人	104年	64,470
		大陸	人	104年	31,004
		日本	人	104年	4,731
		韓國	人	104年	5,762
		港澳	人	104年	29,174
		東南亞	人	104年	16,849
		歐美	人	104年	5,534
		其它	人	104年	15
	臺中車站旅遊服務中心	合計	人	104年	84,573
		本國	人	104年	28,518
		大陸	人	104年	20,577
		日本	人	104年	3,833
		韓國	人	104年	2,440
		港澳	人	104年	13,293
		東南亞	人	104年	11,754
		歐美	人	104年	4,153
		其它	人	104年	5
	臺中航空站旅遊服務中心	合計	人	104年	21,137
		本國	人	104年	4,234
		大陸	人	104年	3,287
		日本	人	104年	50
		韓國	人	104年	3,055
		港澳	人	104年	10,075
		東南亞	人	104年	83
		歐美	人	104年	353
		其它	人	104年	-
	臺中市石岡旅客服務中心	合計	人	104年	4,338
		本國	人	104年	4,072
		大陸	人	104年	84
		日本	人	104年	19

統計項目			單位	資料期間	統計數據
旅遊服務中心 旅客諮詢人數 -按國籍分	臺中市 石岡旅 客服務 中心	韓國	人	104年	20
		港澳	人	104年	50
		東南亞	人	104年	9
		歐美	人	104年	74
		其它	人	104年	10
	高鐵臺 中站旅 遊服務 中心	合計	人	104年	47,491
		本國	人	104年	27,646
		大陸	人	104年	7,056
		日本	人	104年	829
		韓國	人	104年	247
		港澳	人	104年	5,756
		東南亞	人	104年	5,003
		歐美	人	104年	954
		其它	人	104年	-
旅遊服務中心 旅客諮詢人次 -按內 容分	總計	合計	人次	104年	377,463
		交通	人次	104年	110,941
		餐飲	人次	104年	48,382
		購物	人次	104年	31,663
		住宿	人次	104年	40,790
		活動	人次	104年	27,643
		文宣內容	人次	104年	62,055
		旅遊規劃	人次	104年	47,244
		電腦使用	人次	104年	2,007
		其他	人次	104年	6,738
	臺中車 站旅 遊服 務中 心	合計	人次	104年	253,434
		交通	人次	104年	63,448
		餐飲	人次	104年	31,084
		購物	人次	104年	27,736
		住宿	人次	104年	29,365
		活動	人次	104年	22,146
		文宣內容	人次	104年	49,663
		旅遊規劃	人次	104年	25,213
		電腦使用	人次	104年	896
		其他	人次	104年	3,883
		合計	人次	104年	47,325

統計項目			單位	資料期間	統計數據
旅遊服務中心 旅客諮詢人次 -按內容分	臺中航空站旅遊服務中心	交通	人次	104年	15,273
		餐飲	人次	104年	1,791
		購物	人次	104年	907
		住宿	人次	104年	9,446
		活動	人次	104年	2,072
		文宣內容	人次	104年	8,905
		旅遊規劃	人次	104年	7,735
		電腦使用	人次	104年	804
		其他	人次	104年	392
	臺中市石岡旅客服務中心	合計	人次	104年	6,722
		交通	人次	104年	2,518
		餐飲	人次	104年	675
		購物	人次	104年	51
		住宿	人次	104年	65
		活動	人次	104年	345
		文宣內容	人次	104年	762
		旅遊規劃	人次	104年	818
		電腦使用	人次	104年	71
		其他	人次	104年	1,417
	高鐵臺中站旅遊服務中心	合計	人次	104年	69,982
		交通	人次	104年	29,702
		餐飲	人次	104年	14,832
		購物	人次	104年	2,969
		住宿	人次	104年	1,914
		活動	人次	104年	3,080
		文宣內容	人次	104年	2,725
		旅遊規劃	人次	104年	13,478
		電腦使用	人次	104年	236
		其他	人次	104年	1,046
旅行社家數	合計		家	104年底	457
	中區		家	104年底	14
	東區		家	104年底	4
	西區		家	104年底	123
	南區		家	104年底	7
	北區		家	104年底	54

統計項目			單位	資料期間	統計數據
旅行社 家數	西屯區		家	104年底	85
	南屯區		家	104年底	51
	北屯區		家	104年底	34
	豐原區		家	104年底	26
	大里區		家	104年底	10
	太平區		家	104年底	3
	大甲區		家	104年底	5
	和平區		家	104年底	-
	清水區		家	104年底	2
	梧棲區		家	104年底	7
	沙鹿區		家	104年底	8
	東勢區		家	104年底	1
	新社區		家	104年底	-
	神岡區		家	104年底	1
	大雅區		家	104年底	7
	潭子區		家	104年底	3
	后里區		家	104年底	3
	石岡區		家	104年底	-
	外埔區		家	104年底	-
	大安區		家	104年底	-
	龍井區		家	104年底	2
	大肚區		家	104年底	1
	霧峰區		家	104年底	3
	烏日區		家	104年底	3
旅館家 數	總計		家	104年底	333
	一般旅 館	合計	家	104年底	325
		中區	家	104年底	57
		東區	家	104年底	15
		西區	家	104年底	24
		南區	家	104年底	7
		北區	家	104年底	44
		西屯區	家	104年底	53
		南屯區	家	104年底	16
		北屯區	家	104年底	26
		豐原區	家	104年底	10



統計項目			單位	資料期間	統計數據
旅館家數	一般旅館	大里區	家	104年底	7
		太平區	家	104年底	2
		大甲區	家	104年底	5
		和平區	家	104年底	18
		清水區	家	104年底	4
		梧棲區	家	104年底	6
		沙鹿區	家	104年底	5
		東勢區	家	104年底	8
		新社區	家	104年底	-
		神岡區	家	104年底	1
		大雅區	家	104年底	4
		潭子區	家	104年底	3
		后里區	家	104年底	4
		石岡區	家	104年底	-
		外埔區	家	104年底	1
		大安區	家	104年底	-
		龍井區	家	104年底	-
		大肚區	家	104年底	-
		霧峰區	家	104年底	1
		烏日區	家	104年底	4
	觀光旅館	國際觀光旅館	家	104年底	5
		一般觀光旅館	家	104年底	3
旅館客房數	總計		間	104年底	18,213
	一般旅館	合計	間	104年底	16,540
		中區	間	104年底	2,626
		東區	間	104年底	698
		西區	間	104年底	1,497
		南區	間	104年底	270
		北區	間	104年底	2,114
		西屯區	間	104年底	3,426
		南屯區	間	104年底	793
		北屯區	間	104年底	1,344
		豐原區	間	104年底	453
		大里區	間	104年底	199
		太平區	間	104年底	273

統計項目				單位	資料期間	統計數據
旅館客房數	一般旅館	大甲區		間	104年底	144
		和平區		間	104年底	1,123
		清水區		間	104年底	89
		梧棲區		間	104年底	224
		沙鹿區		間	104年底	150
		東勢區		間	104年底	209
		新社區		間	104年底	-
		神岡區		間	104年底	68
		大雅區		間	104年底	214
		潭子區		間	104年底	43
		后里區		間	104年底	324
		石岡區		間	104年底	-
		外埔區		間	104年底	47
		大安區		間	104年底	-
		龍井區		間	104年底	-
		大肚區		間	104年底	-
		霧峰區		間	104年底	7
		烏日區		間	104年底	205
	觀光旅館	國際觀光旅館		間	104年底	1,135
		一般觀光旅館		間	104年底	538
旅館業及民宿業營運狀況	出租客房數 <sup>①</sup>	總計		間	104年	6,444,145
		國際觀光旅館	合計	間	104年	415,031
			全國大飯店	間	104年	64,976
			通豪大飯店	間	104年	83,233
			臺中長榮桂冠酒店	間	104年	129,206
			臺中福華大飯店	間	104年	56,577
			臺中金典酒店	間	104年	81,039
		一般觀光旅館	合計	間	104年	196,375
			裕元花園酒店	間	104年	54,385
			龍谷大飯店	間	104年	68,990
			臺中港酒店	間	104年	73,000
		一般旅館		間	104年	5,747,550
		民宿		間	104年	85,189
		客房住用數 <sup>②</sup>	總計		間	104年
			合計	間	104年	281,474

附註：①出租客房數：指登記總房間數乘以該年度營業總天數。

②客房住用數：指該年度實際總出租客房數。

統計項目						單位	資料期間	統計數據
旅館業 及民宿 業營運 狀況	客房住 用數 <sup>②</sup>	國際觀 光旅館	全國大飯店			間	104年	43,505
			通豪大飯店			間	104年	39,515
			臺中長榮桂冠酒店			間	104年	95,005
			臺中福華大飯店			間	104年	38,443
			臺中金典酒店			間	104年	65,006
		一般觀 光旅館	合計			間	104年	114,349
			裕元花園酒店			間	104年	40,691
			龍谷大飯店			間	104年	25,478
			臺中港酒店			間	104年	48,180
		一般旅館			間	104年	3,009,973	
		民宿			間	104年	14,253	
	客房住 用率	總計			%	104年	53.07	
		國際觀 光旅館	合計			%	104年	67.82
			全國大飯店			%	104年	66.96
			通豪大飯店			%	104年	47.48
			臺中長榮桂冠酒店			%	104年	73.53
			臺中福華大飯店			%	104年	67.95
			臺中金典酒店			%	104年	80.22
			一般觀 光旅館	合計			%	104年
		裕元花園酒店			%	104年	74.82	
		龍谷大飯店			%	104年	36.93	
		臺中港酒店			%	104年	66.00	
		一般旅館			%	104年	52.37	
		民宿			%	104年	16.73	
		住宿人 數	總計			人	104年	6,578,407
			觀光旅 館	國際觀 光旅館	合計	計	人	104年
	本國人					人	104年	220,339
	來臺旅客					人	104年	274,298
	全國大 飯店				計	人	104年	67,168
					本國人	人	104年	27,394
					來臺旅客	人	104年	39,774
	通豪大 飯店				計	人	104年	78,812
					本國人	人	104年	18,153
					來臺旅客	人	104年	60,659
				計	人	104年	95,005	

統計項目						單位	資料期間	統計數據	
旅館業 及民宿 業營運 狀況	住宿人 數	觀光旅 館	國際觀 光旅館	臺中長 榮桂冠 酒店	本國人	人	104年	43,494	
					來臺旅客	人	104年	51,511	
				臺中福 華大飯 店	計	人	104年	76,436	
					本國人	人	104年	43,008	
					來臺旅客	人	104年	33,428	
				臺中金 典酒店	計	人	104年	177,216	
			本國人		人	104年	88,290		
			來臺旅客		人	104年	88,926		
			一般觀 光旅館	合計	計	人	104年	206,021	
					本國人	人	104年	133,300	
					來臺旅客	人	104年	72,721	
		裕元花 園酒店		計	人	104年	62,152		
				本國人	人	104年	37,194		
				來臺旅客	人	104年	24,958		
		龍谷大 飯店	計	人	104年	52,876			
			本國人	人	104年	51,643			
			來臺旅客	人	104年	1,233			
		臺中港 酒店	計	人	104年	90,993			
			本國人	人	104年	44,463			
			來臺旅客	人	104年	46,530			
		一般旅館					人	104年	5,843,041
		民宿					人	104年	34,708
	平均房 價	總計					元	104年	2,191
		國際觀 光旅館	合計				元	104年	2,503
			全國大飯店				元	104年	2,176
			通豪大飯店				元	104年	1,857
			臺中長榮桂冠酒店				元	104年	2,492
			臺中福華大飯店				元	104年	2,773
			臺中金典酒店				元	104年	2,970
		一般觀 光旅館	合計				元	104年	2,272
			裕元花園酒店				元	104年	3,401
			龍谷大飯店				元	104年	1,592
			臺中港酒店				元	104年	1,678
		一般旅館					元	104年	2,158
		民宿					元	104年	2,285

統計項目			單位	資料期間	統計數據
旅館業 及民宿 業營運 狀況	總收入	總計	元	104年	11,933,978,713
		客房收入	合計	元	7,493,553,532
			國際觀光旅館	計	704,472,461
				全國大飯店	94,662,776
				通豪大飯店	73,378,567
				臺中長榮桂冠酒店	236,729,888
				臺中福華大飯店	106,601,299
				臺中金典酒店	193,099,931
			一般觀光旅館	計	259,768,520
				裕元花園酒店	138,384,085
				龍谷大飯店	40,550,873
				臺中港酒店	80,833,562
			一般旅館	元	6,496,738,262
			民宿	元	32,574,289
		餐飲收入	合計	元	3,143,784,804
			國際觀光旅館	計	1,076,279,904
				全國大飯店	214,630,278
				通豪大飯店	124,190,150
				臺中長榮桂冠酒店	305,182,288
				臺中福華大飯店	167,266,093
				臺中金典酒店	265,011,095
			一般觀光旅館	計	385,216,098
				裕元花園酒店	293,467,628
				龍谷大飯店	25,433,170
				臺中港酒店	66,315,300
			一般旅館	元	1,680,761,084
			民宿	元	1,527,718
		其他收入	合計	元	1,296,640,377
			國際觀光旅館	計	371,785,730
				全國大飯店	44,486,315
				通豪大飯店	10,868,523
				臺中長榮桂冠酒店	74,362,269
				臺中福華大飯店	40,316,069
				臺中金典酒店	201,752,554
			計	元	66,723,624

統計項目					單位	資料期間	統計數據	
旅館業及民宿業營運狀況	總收入	其他收入	一般觀光旅館	裕元花園酒店	元	104年	52,941,026	
				龍谷大飯店	元	104年	5,530,977	
				臺中港酒店	元	104年	8,251,621	
			一般旅館		元	104年	858,024,723	
			民宿		元	104年	106,300	
	裝修及設備支出	總計			元	104年	1,498,103,728	
		國際觀光旅館	合計		元	104年	79,071,384	
			全國大飯店		元	104年	7,670,741	
			通豪大飯店		元	104年	4,009,215	
			臺中長榮桂冠酒店		元	104年	38,549,847	
			臺中福華大飯店		元	104年	17,020,758	
			臺中金典酒店		元	104年	11,820,823	
		一般觀光旅館	合計		元	104年	181,475,923	
			裕元花園酒店		元	104年	13,193,884	
			龍谷大飯店		元	104年	153,831,232	
			臺中港酒店		元	104年	14,450,807	
		一般旅館		元	104年	1,230,138,054		
		民宿		元	104年	7,418,367		
		員工人數	總計			人	104年底	8,667
			國際觀光旅館	合計		人	104年底	1,299
	全國大飯店			人	104年底	234		
	通豪大飯店			人	104年底	201		
	臺中長榮桂冠酒店			人	104年底	264		
	臺中福華大飯店			人	104年底	193		
	臺中金典酒店			人	104年底	407		
	一般觀光旅館		合計		人	104年底	439	
			裕元花園酒店		人	104年底	281	
			龍谷大飯店		人	104年底	47	
			臺中港酒店		人	104年底	111	
	一般旅館		人	104年底	6,698			
	民宿		人	104年底	231			
一般旅館業查報及取締	檢查次數	合計			家次	104年	428	
		合法一般旅館			家次	104年	399	
		未合法一般旅館			家次	104年	29	
	違反發展觀光條例並取締家次			家次	104年	63		

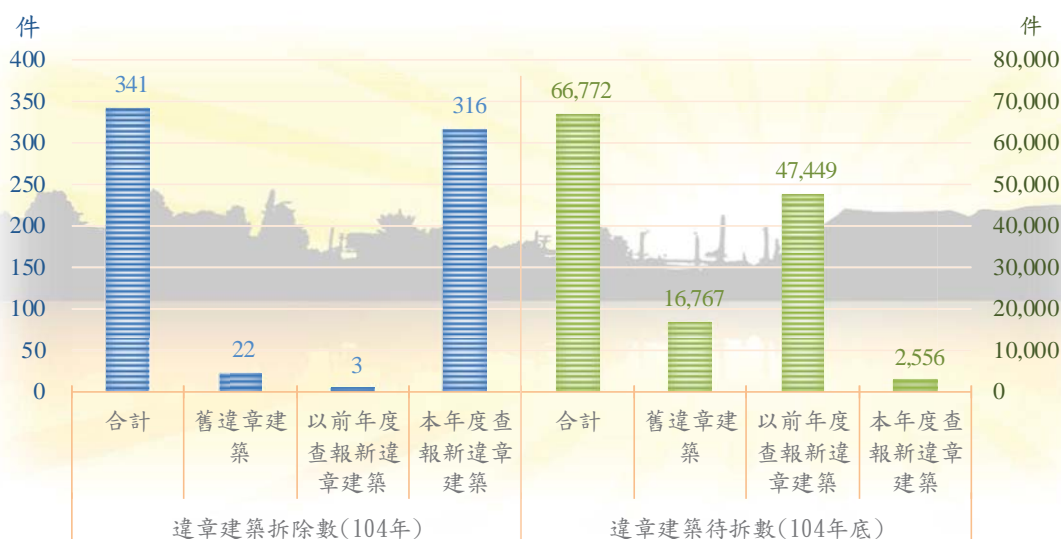
統計項目			單位	資料期間	統計數據
	違反發展觀光條例並取締裁罰金額		元	104年	16,480,000
民 宿 業 查 報 及 取 締	檢 查 次 數	合 計	家次	104年	137
		合法民宿業	家次	104年	127
		未合法民宿業	家次	104年	10
	違反發展觀光條例並取締家次		家次	104年	16
	違反發展觀光條例並取締裁罰金額		元	104年	2,090,000
觀 光 旅 遊 局 建 置 與 維 護 休 閒 型 自 行 車 道	經 費 實 支 數	合 計	萬元	104年	13,889
		興 建	萬元	104年	12,582
		維 護	萬元	104年	1,307
	興 建 長 度		公尺	104年	117,183
	維 護 面 積		平方公尺	104年	112,700
	休 閒 型 自 行 車 道 活 動 參 與 人 次		人次	104年	13,254,397
	觀光旅遊局各項活動參與民眾人次		人次	104年	16,958,000
溫泉使用業者依法取得溫泉標章之合法家數比率			%	104年底	77.78

## 6-1 都市發展局



## 拆除違章建築 341 件，至年底仍有 6 萬 6,772 件待拆數

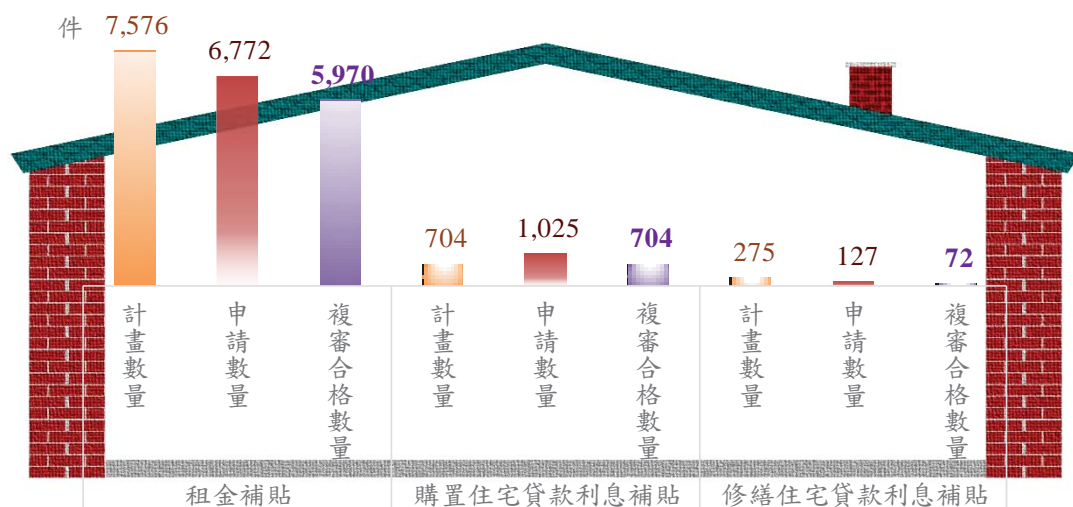
104 年本府共拆除違章建築 341 件，其中本年度查報之新違章建築 316 件最多，舊違章建築及以前年度查報之新違章建築則分別為 22 件、3 件。至年底待拆之違章建築達 6 萬 6,772 件，以以前年度查報之新違章建築 4 萬 7,449 件為大宗。



資料來源：本府都市發展局

## 住宅租金補貼核發 5,970 件

104 年本府住宅補貼方案中，租金補貼計畫 7,576 件，實際複審合格 5,970 件（占 78.80%）；購置住宅貸款利息補貼計畫 704 件，全數實際複審合格；修繕住宅貸款利息補貼計畫 275 件，實際複審合格 72 件（占 26.18%）。



資料來源：本府都市發展局

統計項目			單位	資料期間	統計數據
核發建築物建造執照	件數	合計	件	104年	2,680
		用途別	公共集會類(A類)	件	-
			商業類(B類)	件	24
			工業、倉儲類(C類)	件	229
			休閒、文教類(D類)	件	39
			宗教、殯葬類(E類)	件	8
			衛生、福利、更生類(F類)	件	11
			辦公、服務類(G類)	件	205
			住宿類(H類)	件	2,042
			危險物品類(I類)	件	2
			其他用途	件	120
		構造別	磚構造	件	1
			木構造	件	4
			鋼構造	件	554
			混凝土(含鋼筋混凝土)構造	件	2,049
			鋼骨鋼筋混凝土構造	件	71
			冷軋型鋼構造	件	1
			其他構造	件	-
	總樓地板面積	合計	平方公尺	104年	3,783,073
		用途別	公共集會類(A類)	平方公尺	-
			商業類(B類)	平方公尺	74,725
			工業、倉儲類(C類)	平方公尺	684,387
			休閒、文教類(D類)	平方公尺	83,940
			宗教、殯葬類(E類)	平方公尺	5,430
			衛生、福利、更生類(F類)	平方公尺	68,801
			辦公、服務類(G類)	平方公尺	251,645
			住宿類(H類)	平方公尺	2,423,761
			危險物品類(I類)	平方公尺	914
			其他用途	平方公尺	189,470
		構造別	磚構造	平方公尺	357
			木構造	平方公尺	237
			鋼構造	平方公尺	684,715
			混凝土(含鋼筋混凝土)構造	平方公尺	2,825,754
			鋼骨鋼筋混凝土構造	平方公尺	271,818
			冷軋型鋼構造	平方公尺	192

統計項目				單位	資料期間	統計數據	
		構造別	其他構造	件	104年	-	
核發建築物拆除執照	件數	合計		件	104年	451	
		用途別	住宅	件	104年	261	
			其他用途	件	104年	190	
		構造別	磚構造	件	104年	215	
			木構造	件	104年	11	
			鋼構造	件	104年	115	
			混凝土(含鋼筋混凝土)構造	件	104年	100	
			鋼骨鋼筋混凝土構造	件	104年	10	
			冷軋型鋼構造	件	104年	-	
			其他構造	件	104年	-	
	總樓地板面積	合計		件	104年	160,816	
		用途別	住宅	件	104年	47,851	
			其他用途	件	104年	112,965	
		構造別	磚構造	件	104年	48,238	
			木構造	件	104年	1,926	
			鋼構造	件	104年	40,367	
			混凝土(含鋼筋混凝土)構造	件	104年	64,782	
			鋼骨鋼筋混凝土構造	件	104年	5,503	
			冷軋型鋼構造	件	104年	-	
			其他構造	件	104年	-	
核發建築物使用執照	地面層面積	總計		平方公尺	104年	1,026,740	
		使用分區別	都市計畫區內	合計	平方公尺	104年	768,188
				住宅區	平方公尺	104年	446,426
				商業區	平方公尺	104年	50,052
				工業區	平方公尺	104年	1,025
				行政區	平方公尺	104年	14,377
				文教區	平方公尺	104年	47,601
				風景區	平方公尺	104年	1,861
				農業區	平方公尺	104年	55,334
				其他	平方公尺	104年	151,512
			都市計畫區外	合計	平方公尺	104年	258,552
		住宅		平方公尺	104年	-	
		非住宅		平方公尺	104年	258,552	
			總計		平方公尺	104年	4,745,651

統計項目					單位	資料期間	統計數據	
核發建築物使用執照	總樓地板面積	使用分區別	都市計畫區內	合計	平方公尺	104年	4,249,510	
				住宅區	平方公尺	104年	2,503,598	
				商業區	平方公尺	104年	582,260	
				工業區	平方公尺	104年	1,475	
				行政區	平方公尺	104年	428,077	
				文教區	平方公尺	104年	158,878	
				風景區	平方公尺	104年	5,343	
				農業區	平方公尺	104年	161,683	
				其他	平方公尺	104年	408,196	
			都市計畫區外	合計	平方公尺	104年	496,141	
				住宅	平方公尺	104年	-	
				非住宅	平方公尺	104年	496,141	
		用途別	公共集會類(A類)			平方公尺	104年	-
			商業類(B類)			平方公尺	104年	108,851
			工業、倉儲類(C類)			平方公尺	104年	532,450
			休閒、文教類(D類)			平方公尺	104年	180,503
			宗教、殯葬類(E類)			平方公尺	104年	32,056
			衛生、福利、更生類(F類)			平方公尺	104年	85,345
			辦公、服務類(G類)			平方公尺	104年	322,684
			住宿類(H類)			平方公尺	104年	3,336,099
			危險物品類(I類)			平方公尺	104年	2,308
			其他用途			平方公尺	104年	145,355
		構造別	磚構造			平方公尺	104年	1,182
			木構造			平方公尺	104年	618
			鋼構造			平方公尺	104年	596,379
			混凝土(含鋼筋混凝土)構造			平方公尺	104年	3,703,295
			鋼骨鋼筋混凝土構造			平方公尺	104年	444,177
			冷軋型鋼構造			平方公尺	104年	-
			其他構造			平方公尺	104年	-
		高度別	7公尺以下			平方公尺	104年	79,094
			超過7公尺-15公尺以下			平方公尺	104年	1,331,079
			超過15公尺-30公尺以下			平方公尺	104年	1,106,613
			超過30公尺-45公尺以下			平方公尺	104年	560,707
			超過45公尺-60公尺以下			平方公尺	104年	782,433
			超過60公尺-75公尺以下			平方公尺	104年	204,365

統計項目				單位	資料期間	統計數據
核發建築物使用執照	總樓地板面積	高度別	超過75公尺-90公尺以下	平方公尺	104年	219,737
			超過90公尺	平方公尺	104年	461,623
		層數別	地下層	平方公尺	104年	22
			1層	平方公尺	104年	168,488
			2層	平方公尺	104年	213,688
			3層	平方公尺	104年	404,682
			4層	平方公尺	104年	1,171,790
			5層	平方公尺	104年	487,519
			6層	平方公尺	104年	25,646
			7層	平方公尺	104年	100,759
			8層	平方公尺	104年	52,196
			9層	平方公尺	104年	75,190
			10層	平方公尺	104年	38,761
			11層	平方公尺	104年	126,851
			12層	平方公尺	104年	205,065
			13層	平方公尺	104年	53,649
			14層	平方公尺	104年	417,768
			15層	平方公尺	104年	286,592
			16層	平方公尺	104年	33,284
			17層	平方公尺	104年	16,649
			18層	平方公尺	104年	66,259
			19層	平方公尺	104年	31,215
			20層	平方公尺	104年	80,029
			21層	平方公尺	104年	-
			22層以上	平方公尺	104年	689,549
	件數	合計		件	104年	3,192
		用途別	公共集會類(A類)	件	104年	-
			商業類(B類)	件	104年	31
			工業、倉儲類(C類)	件	104年	202
			休閒、文教類(D類)	件	104年	59
			宗教、殯葬類(E類)	件	104年	12
			衛生、福利、更生類(F類)	件	104年	14
			辦公、服務類(G類)	件	104年	208
			住宿類(H類)	件	104年	2,531
			危險物品類(I類)	件	104年	2

統計項目				單位	資料期間	統計數據
核發建築物使用執照	件數	用途別	其他用途	件	104年	133
		構造別	磚構造	件	104年	6
			木構造	件	104年	7
			鋼構造	件	104年	501
			混凝土(含鋼筋混凝土)構造	件	104年	2,589
			鋼骨鋼筋混凝土構造	件	104年	89
			冷軋型鋼構造	件	104年	-
			其他構造	件	104年	-
		高度別	7公尺以下	件	104年	248
			超過7公尺-15公尺以下	件	104年	2,238
			超過15公尺-30公尺以下	件	104年	589
			超過30公尺-45公尺以下	件	104年	52
			超過45公尺-60公尺以下	件	104年	39
			超過60公尺-75公尺以下	件	104年	10
			超過75公尺-90公尺以下	件	104年	8
			超過90公尺	件	104年	8
		層數別	地下層	件	104年	1
			1層	件	104年	416
			2層	件	104年	275
			3層	件	104年	736
			4層	件	104年	1,249
			5層	件	104年	366
			6層	件	104年	13
			7層	件	104年	17
			8層	件	104年	8
			9層	件	104年	10
			10層	件	104年	4
			11層	件	104年	15
			12層	件	104年	20
			13層	件	104年	3
			14層	件	104年	17
			15層	件	104年	14
			16層	件	104年	1
			17層	件	104年	1
		18層	件	104年	4	

統計項目				單位	資料期間	統計數據
核發建築物使用執照	件數	層數別	19層	件	104年	2
			20層	件	104年	4
			21層	件	104年	-
			22層以上	件	104年	16
建築物 開工	件數	合計		件	104年	2,351
		用途別	公共集會類(A類)	件	104年	-
			商業類(B類)	件	104年	21
			工業、倉儲類(C類)	件	104年	170
			休閒、文教類(D類)	件	104年	27
			宗教、殯葬類(E類)	件	104年	5
			衛生、福利、更生類(F類)	件	104年	7
			辦公、服務類(G類)	件	104年	189
			住宿類(H類)	件	104年	1,841
			危險物品類(I類)	件	104年	2
			其他用途	件	104年	89
		構造別	磚構造	件	104年	1
			木構造	件	104年	6
			鋼構造	件	104年	469
			混凝土(含鋼筋混凝土)構造	件	104年	1,831
			鋼骨鋼筋混凝土構造	件	104年	43
			冷軋型鋼構造	件	104年	1
			其他構造	件	104年	-
	總樓地板面積	合計		平方公尺	104年	3,486,239
		用途別	公共集會類(A類)	平方公尺	104年	-
			商業類(B類)	平方公尺	104年	106,582
			工業、倉儲類(C類)	平方公尺	104年	662,784
			休閒、文教類(D類)	平方公尺	104年	72,825
			宗教、殯葬類(E類)	平方公尺	104年	4,444
			衛生、福利、更生類(F類)	平方公尺	104年	26,951
			辦公、服務類(G類)	平方公尺	104年	116,109
			住宿類(H類)	平方公尺	104年	2,398,541
			危險物品類(I類)	平方公尺	104年	711
			其他用途	平方公尺	104年	97,292
		構造別	磚構造	平方公尺	104年	90
			木構造	平方公尺	104年	290



統計項目					單位	資料期間	統計數據	
建築物 開工	總樓地 板面積	構造別	鋼構造		平方公尺	104年	408,341	
			混凝土(含鋼筋混凝土)構造		平方公尺	104年	3,026,132	
			鋼骨鋼筋混凝土構造		平方公尺	104年	51,194	
			冷軋型鋼構造		平方公尺	104年	192	
			其他構造		平方公尺	104年	-	
違章建 築拆除 數	合計				件	104年	341	
	舊違章建築				件	104年	22	
	新違章 建築	以前年度查報			件	104年	3	
		本年度查報			件	104年	316	
違章建 築待拆 數	合計				件	104年底	66,772	
	舊違章建築				件	104年底	16,767	
	新違章 建築	以前年度查報			件	104年底	47,449	
		本年度查報			件	104年底	2,556	
違章建築拆除後重建移送法辦					件	104年	1	
廣告物 違規拆 除	招牌廣告				件	104年	794	
	樹立廣告				件	104年	288	
廣告物 申請許 可	招牌廣告				件	104年	705	
	樹立廣告				件	104年	125	
建築物 附設停 車位	都市計 畫區內	合計	小型車		格	104年底	432,940	
			機車		格	104年底	40,230	
		法定	室內	小型車	格	104年底	286,130	
				機車	格	104年底	27,272	
			室外	小型車	格	104年底	82,777	
				機車	格	104年底	2,965	
		增設	室內	小型車	格	104年底	57,892	
				機車	格	104年底	7,396	
			室外	小型車	格	104年底	6,141	
				機車	格	104年底	2,597	
			開放公 眾使用	小型車	格	104年底	18,193	
				機車	格	104年底	18,238	
		都市計 畫區外	合計	小型車		格	104年底	18,310
				機車		格	104年底	108
	法定		室內	小型車	格	104年底	4,683	
				機車	格	104年底	5	
			室外	小型車	格	104年底	10,836	



統計項目					單位	資料期間	統計數據	
建築物 附設停車位	都市計畫區外	法定	室內	機車	格	104年底	28	
		增設	室內	小型車	格	104年底	1,619	
				機車	格	104年底	75	
			室外	小型車	格	104年底	1,172	
				機車	格	104年底	-	
			開放公眾使用	小型車	格	104年底	-	
				機車	格	104年底	-	
		建築物 停車設備安全 檢查	合計	合格			件	104年
不合格				件	104年	-		
垂直循環型	合格			件	104年	1		
	不合格			件	104年	-		
平面往復型	合格			件	104年	27		
	不合格			件	104年	-		
升降機型	合格			件	104年	89		
	不合格			件	104年	-		
簡易升降型	合格			件	104年	1,614		
	不合格			件	104年	-		
多段型	合格			件	104年	828		
	不合格			件	104年	-		
升降滑動型	合格			件	104年	1		
	不合格			件	104年	-		
其他	合格			件	104年	2		
	不合格			件	104年	-		
營造業 家數	合計				家	104年底	2,386	
	綜合營造業		甲等			家	104年底	388
		乙等			家	104年底	216	
		丙等			家	104年底	1,122	
	專業營造業				家	104年底	44	
	土木包工業				家	104年底	616	
營造業 資本額	合計				萬元	104年底	5,269,346	
	綜合營造業	甲等			萬元	104年底	3,616,212	
		乙等			萬元	104年底	352,248	
		丙等			萬元	104年底	585,416	
	專業營造業				萬元	104年底	636,149	
	土木包工業				萬元	104年底	79,321	

統計項目			單位	資料期間	統計數據
建築師 人數			人	104年底	637
	乙等		人	104年底	-
建築師事務所數量			家	104年底	625
住宅補 貼方案	租金補 貼	計畫數量	戶	104年	7,576
		增額補助數量	戶	104年	-
		申請數量	戶	104年	6,772
		複審合格數量	戶	104年	5,970
	購置住 宅貸款 利息補 貼	計畫數量	戶	104年	704
		申請數量	戶	104年	1,025
		複審合格數量	戶	104年	704
	修繕住 宅貸款 利息補 貼	計畫數量	戶	104年	275
		申請數量	戶	104年	127
		複審合格數量	戶	104年	72
都市設 計審議	私有建 築	審定核發案件總數	件	104年	136
		新建工程案	件	104年	76
		變更設計案	件	104年	60
	公有建 築	審定核發案件總數	件	104年	25
		新建工程案	件	104年	12
		變更設計案	件	104年	13
公共設 施用地	計畫面 積	合計	公頃	104年底	11,897.817
		公園	公頃	104年底	1,838.146
		綠地	公頃	104年底	413.735
		廣場	公頃	104年底	87.588
		兒童遊樂場	公頃	104年底	96.403
		體育場	公頃	104年底	140.892
		道路、人行步道	公頃	104年底	5,708.819
		停車場	公頃	104年底	95.809
		加油站	公頃	104年底	4.501
		市場	公頃	104年底	109.000
		學校	公頃	104年底	1,182.040
		社教機構	公頃	104年底	31.130
		醫療衛生機構	公頃	104年底	28.890
		機關用地	公頃	104年底	825.153
		墓地	公頃	104年底	168.890
		變電所、電力專業用地	公頃	104年底	58.142

統計項目			單位	資料期間	統計數據
公共設施用地	計畫面積	郵政、電信用地	公頃	104年底	6.720
		民用航空站、機場	公頃	104年底	47.940
		溝渠河道	公頃	104年底	617.895
		港埠用地	公頃	104年底	-
		捷運系統、交通、車站鐵路	公頃	104年底	396.960
		環保設施用地	公頃	104年底	17.588
		其他用地	公頃	104年底	21.576
	已取得面積	合計	公頃	104年底	9,525.780
		公園	公頃	104年底	1,594.760
		綠地	公頃	104年底	224.880
		廣場	公頃	104年底	63.290
		兒童遊樂場	公頃	104年底	59.560
		體育場	公頃	104年底	134.790
		道路、人行步道	公頃	104年底	4,466.750
		停車場	公頃	104年底	64.830
		加油站	公頃	104年底	4.190
		市場	公頃	104年底	77.420
		學校	公頃	104年底	1,043.060
		社教機構	公頃	104年底	30.430
		醫療衛生機構	公頃	104年底	28.740
		機關用地	公頃	104年底	535.260
		墓地	公頃	104年底	155.090
		變電所、電力專業用地	公頃	104年底	55.700
		郵政、電信用地	公頃	104年底	6.720
		民用航空站、機場	公頃	104年底	47.940
		溝渠河道	公頃	104年底	497.520
		港埠用地	公頃	104年底	-
		捷運系統、交通、車站鐵路	公頃	104年底	375.080
		環保設施用地	公頃	104年底	17.590
		其他用地	公頃	104年底	42.180
	已闢建面積	合計	公頃	104年底	12,298.404
		公園	公頃	104年底	1,664.990
		綠地	公頃	104年底	287.530
		廣場	公頃	104年底	70.649
		兒童遊樂場	公頃	104年底	60.031

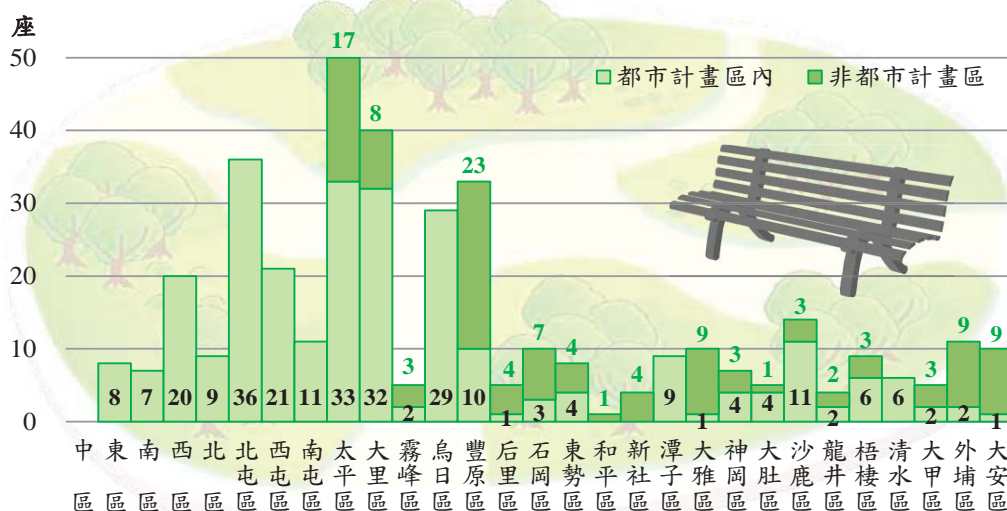
統計項目			單位	資料期間	統計數據
公共設施用地	已闢建面積	體育場	公頃	104年底	129.860
		道路、人行步道	公頃	104年底	5,720.890
		停車場	公頃	104年底	72.970
		加油站	公頃	104年底	4.500
		市場	公頃	104年底	71.750
		學校	公頃	104年底	901.090
		社教機構	公頃	104年底	30.820
		醫療衛生機構	公頃	104年底	28.750
		機關用地	公頃	104年底	528.080
		墓地	公頃	104年底	168.160
		變電所、電力專業用地	公頃	104年底	59.110
		郵政、電信用地	公頃	104年底	6.760
		民用航空站、機場	公頃	104年底	-
		溝渠河道	公頃	104年底	395.690
		港埠用地	公頃	104年底	-
		捷運系統、交通、車站鐵路	公頃	104年底	39.180
		環保設施用地	公頃	104年底	25.800
		其他用地	公頃	104年底	2,031.794
都市計畫土地使用分區	總計		公頃	104年底	53,481.518
	都市發展地區	合計	公頃	104年底	33,322.568
		住宅區	公頃	104年底	9,845.003
		商業區	公頃	104年底	985.491
		工業區	公頃	104年底	1,943.758
		行政區	公頃	104年底	-
		文教區	公頃	104年底	293.950
		共用設施用地	公頃	104年底	11,897.817
		特定專用區	公頃	104年底	8,045.480
		其他	公頃	104年底	311.070
	非都市發展地區	合計	公頃	104年底	20,158.949
		農業區	公頃	104年底	15,793.790
		保護區	公頃	104年底	3,093.650
		風景區	公頃	104年底	384.190
		河川區	公頃	104年底	848.170
		其他	公頃	104年底	39.150
都市計畫樁位釘樁數			支	104年	2,225



## 6-2 建設局

## 已開闢公園計 387 座

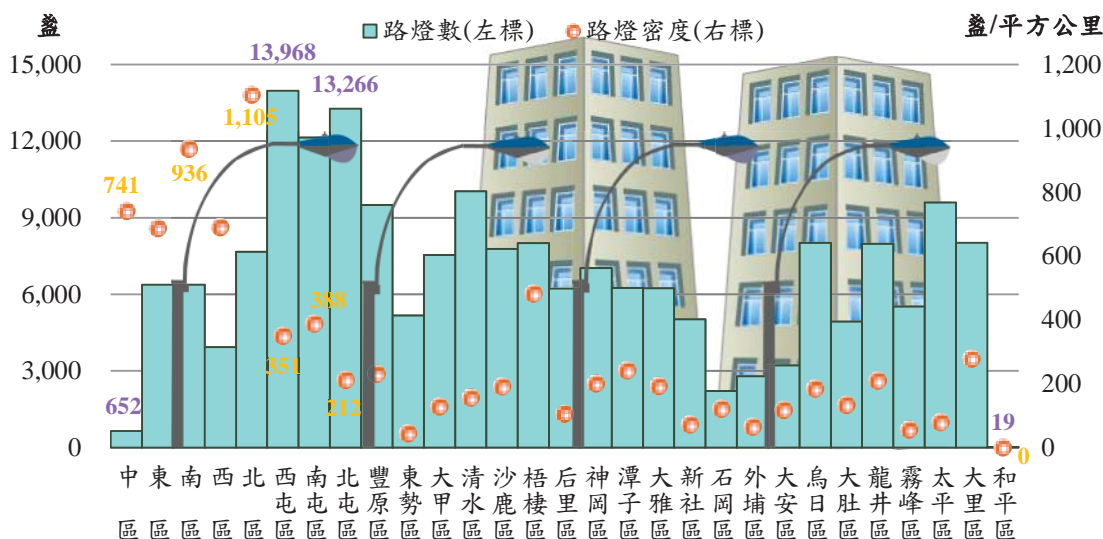
本市 104 年底已開闢公園計 387 座，其中坐落於都市計畫區內計 274 座，非都市計畫區內計 113 座；各行政區已開闢公園以太平區總計 50 座最多，其次為大里區 40 座，豐原區 33 座。



資料來源：本府建設局

## 路燈設備計 19 萬 5,461 盞

本市 104 年底路燈設備計 19 萬 5,461 盞，各區中以西屯區 1 萬 3,968 盞最多，北屯區 1 萬 3,266 盞次之，若剔除面積因素，則以北區 1,105 盞/平方公里最多，南區 936 盞/平方公里次之。



資料來源：本府建設局

統計項目		單位	資料期間	統計數據
已開闢 公園	總計	座	104年底	387
	都市計畫區內	合計	座	274
		中區	座	-
		東區	座	8
		南區	座	7
		西區	座	20
		北區	座	9
		北屯區	座	36
		西屯區	座	21
		南屯區	座	11
		太平區	座	33
		大里區	座	32
		霧峰區	座	2
		烏日區	座	29
		豐原區	座	10
		后里區	座	1
		石岡區	座	3
		東勢區	座	4
		和平區	座	-
		新社區	座	-
		潭子區	座	9
		大雅區	座	1
		神岡區	座	4
		大肚區	座	4
		沙鹿區	座	11
		龍井區	座	2
		梧棲區	座	6
		清水區	座	6
		大甲區	座	2
		外埔區	座	2
		大安區	座	1
	非都市計畫區	合計	座	113
		太平區	座	17
		大里區	座	8
		霧峰區	座	3



統計項目			單位	資料期間	統計數據
已開闢 公園	非都市 計畫區	豐原區	座	104年底	23
		后里區	座	104年底	4
		石岡區	座	104年底	7
		東勢區	座	104年底	4
		和平區	座	104年底	1
		新社區	座	104年底	4
		大雅區	座	104年底	9
		神岡區	座	104年底	3
		大肚區	座	104年底	1
		沙鹿區	座	104年底	3
		龍井區	座	104年底	2
		梧棲區	座	104年底	3
		大甲區	座	104年底	3
		外埔區	座	104年底	9
		大安區	座	104年底	9
都市計 畫區內 已開闢 綠地	合計		座	104年底	89
	中區		座	104年底	2
	南區		座	104年底	2
	西區		座	104年底	2
	北屯區		座	104年底	4
	西屯區		座	104年底	2
	南屯區		座	104年底	6
	太平區		座	104年底	7
	大里區		座	104年底	2
	霧峰區		座	104年底	2
	烏日區		座	104年底	27
	豐原區		座	104年底	2
	后里區		座	104年底	5
	石岡區		座	104年底	6
	東勢區		座	104年底	8
	新社區		座	104年底	3
	大雅區		座	104年底	2
	大肚區		座	104年底	1
	沙鹿區		座	104年底	1
	龍井區		座	104年底	3

統計項目		單位	資料期間	統計數據
	清水區	座	104年底	1
	大安區	座	104年底	1
都市計畫區內已開闢兒童遊樂場	合計	座	104年底	160
	東區	座	104年底	12
	南區	座	104年底	12
	西區	座	104年底	4
	北區	座	104年底	11
	北屯區	座	104年底	43
	西屯區	座	104年底	42
	南屯區	座	104年底	26
	太平區	座	104年底	1
	潭子區	座	104年底	1
	大雅區	座	104年底	2
	神岡區	座	104年底	2
	大甲區	座	104年底	2
	外埔區	座	104年底	1
	大安區	座	104年底	1
都市計畫區內已開闢廣場	合計	座	104年底	58
	中區	座	104年底	1
	東區	座	104年底	2
	北區	座	104年底	1
	北屯區	座	104年底	6
	西屯區	座	104年底	2
	南屯區	座	104年底	9
	太平區	座	104年底	4
	大里區	座	104年底	4
	烏日區	座	104年底	14
	豐原區	座	104年底	5
	潭子區	座	104年底	2
	大肚區	座	104年底	3
	梧棲區	座	104年底	2
	大甲區	座	104年底	1
	外埔區	座	104年底	1
	大安區	座	104年底	1
本市行道樹		棵	104年底	132,746

統計項目		單位	資料期間	統計數據
公有建築物新(增)建	棟數	棟	104年	2
	工程費	萬元	104年	66,524.40
	樓地板面積	平方公尺	104年	24,404.00
當年度完工景觀工程	工程費	萬元	104年	15,899.50
	總面積(部分工程無法計算面積)	平方公尺	104年	199,305
橋梁	新建工程費	萬元	104年	21,579.30
	主橋新建總面積	平方公尺	104年	4,640.00
公園改善	工程費	萬元	104年	3,180.40
	改善工程	總施作面積	平方公尺	8,952.89
		鋪植草皮	平方公尺	1,698.37
		座椅	座	24
		涼亭	座	1
		花架	處	-
		欄杆阻車	公尺	23.00
		排水溝	公尺	64.20
		園燈	處	221
		兒童遊具	處	41
		球場(運動場)	處	7
		植栽花木	株	362
		其他	公尺	-
路燈設備	合計	盞	104年底	195,461
	水銀燈	盞	104年底	97,772
	鈉光燈	盞	104年底	65,997
	日光燈	盞	104年底	3,558
	LED燈	盞	104年底	28,134
	中區	盞	104年底	652
	東區	盞	104年底	6,380
	南區	盞	104年底	6,374
	西區	盞	104年底	3,938
	北區	盞	104年底	7,668
	西屯區	盞	104年底	13,968
	南屯區	盞	104年底	12,133
	北屯區	盞	104年底	13,266
	豐原區	盞	104年底	9,496
	東勢區	盞	104年底	5,178

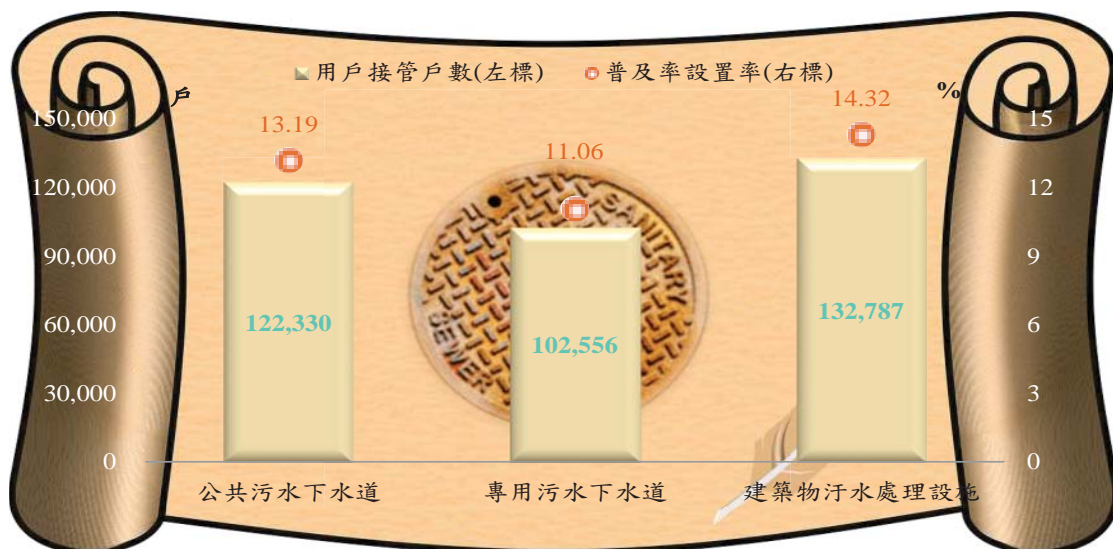
統計項目			單位	資料期間	統計數據
路燈設備	大甲區		盞	104年底	7,539
	清水區		盞	104年底	10,028
	沙鹿區		盞	104年底	7,774
	梧棲區		盞	104年底	8,009
	后里區		盞	104年底	6,223
	神岡區		盞	104年底	7,024
	潭子區		盞	104年底	6,247
	大雅區		盞	104年底	6,233
	新社區		盞	104年底	5,026
	石岡區		盞	104年底	2,219
	外埔區		盞	104年底	2,788
	大安區		盞	104年底	3,219
	烏日區		盞	104年底	8,018
	大肚區		盞	104年底	4,932
	龍井區		盞	104年底	7,974
	霧峰區		盞	104年底	5,526
	太平區		盞	104年底	9,593
	大里區		盞	104年底	8,017
	和平區		盞	104年底	19
	公路養護	清除坍方或流失路基填方	市道	立方公尺	104年
區道			立方公尺	104年	-
整理路邊或路邊割草		市道	平方公尺	104年	659,303.00
		區道	平方公尺	104年	1,106,469.00
疏修邊溝		市道	公尺	104年	44,664.20
		區道	公尺	104年	22,334.90
路面填補或加封		市道	平方公尺	104年	859,112.97
		區道	平方公尺	104年	185,367.90
修復護坡駁坎		市道	平方公尺	104年	230.00
		區道	平方公尺	104年	1,325.00
護欄整修		市道	公尺	104年	353.30
		區道	公尺	104年	2,613.00
橋梁維護座數			座	104年	1,829
無障礙斜坡道設置數量			個	104年	200
管線路面修復工程辦理面積			萬平方公尺	104年	31.34
人孔蓋下地數			座	104年	3,870

統計項目		單位	資料期間	統計數據
申請統一挖補案件		件	104年	500
路平專案	維護長度	公尺	104年	126,507.00
	維護面積	平方公尺	104年	1,523,708.00
LED路燈汰換數		座	104年	354
人行道改善長度		公里	104年	18

## 6-3 水利局

## 污水處理率 38.57%

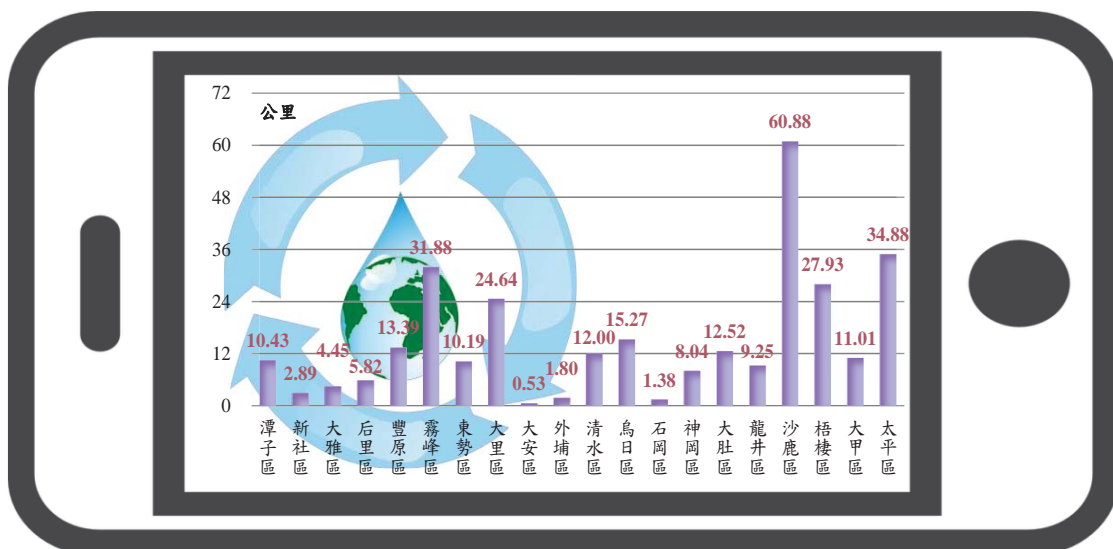
104 年底本市公共污水下水道用戶接管戶數累計 12 萬 2,330 戶，普及率 13.19%，專用污水下水道用戶接管戶數累計 10 萬 2,556 戶，普及率 11.06%，建築物污水處理設施接管戶數累計 13 萬 2,787 戶，設置率 14.32%。



資料來源：本府水利局

## 雨水下水道系統建設總長度 592.98 公里

104 年底本市雨水下水道系統建設總長度 592.98 公里，除原市 8 區建設總長度共 293.80 公里外，以沙鹿區建設總長度 60.88 公里最長，太平區建設總長度 34.88 公里居次。



資料來源：本府水利局

統計項目				單位	資料期間	統計數據
治山防 災整體 治理工 程	總工程費			元	104年	141,049,834
	固床工			座	104年	89
	護岸			公尺	104年	3,614.27
	植生綠美化			平方公尺	104年	2,600.42
天然災 害設施 受損	區域排 水設施	搶修(搶險)預估經費		千元	104年	8,235
		復健預估經費		千元	104年	18,000
	水土保持設施受損搶修(復建) 經費			千元	104年	34,611.73
農路改 善及維 護	總工程費			元	104年	155,422,870
	改善(維護)長度			公里	104年	338.18
都市計 畫區域 內公共 工程實 施數量	雨水下 水道	抽水站	座數	座	104年	3
			抽水量	立方公尺/秒	104年	20.00
		排水幹支線長度		公尺	104年	8,723.18
	污水下 水道	污水處 理廠	處數	座	104年	5
			處理量	立方公尺/日	104年	77,765.00
		污水幹支線		公尺	104年	25,317.94
雨水下 水道系 統規劃 及建設	總計	規劃工程費		千元	104年底	18,228,809
		規劃幹支線總長度		公里	104年底	889.37
		建設幹支線總長度		公里	104年底	592.98
		工程實施率		%	104年底	66.67
	舊臺中 市八區	規劃工程費		千元	104年底	8,536,348
		規劃幹支線總長度		公里	104年底	338.59
		建設幹支線總長度		公里	104年底	293.80
		工程實施率		%	104年底	86.77
	潭子區	規劃工程費		千元	104年底	400,000
		規劃幹支線總長度		公里	104年底	14.90
		建設幹支線總長度		公里	104年底	10.43
		工程實施率		%	104年底	70.00
	新社區	規劃工程費		千元	104年底	58,600
		規劃幹支線總長度		公里	104年底	2.61
		建設幹支線總長度		公里	104年底	2.89
		工程實施率		%	104年底	110.73
	大雅區	規劃工程費		千元	104年底	149,650
		規劃幹支線總長度		公里	104年底	8.35
		建設幹支線總長度		公里	104年底	4.45
		工程實施率		%	104年底	53.29



統計項目			單位	資料期間	統計數據
雨水下水 道系 統規 劃 及 建 設	后里區	規劃工程費	千元	104年底	238,650
		規劃幹支線總長度	公里	104年底	9.50
		建設幹支線總長度	公里	104年底	5.82
		工程實施率	%	104年底	61.26
	豐原區	規劃工程費	千元	104年底	138,700
		規劃幹支線總長度	公里	104年底	21.66
		建設幹支線總長度	公里	104年底	13.39
		工程實施率	%	104年底	61.82
	霧峰區	規劃工程費	千元	104年底	43,980
		規劃幹支線總長度	公里	104年底	70.00
		建設幹支線總長度	公里	104年底	31.88
		工程實施率	%	104年底	45.54
	東勢區	規劃工程費	千元	104年底	176,000
		規劃幹支線總長度	公里	104年底	15.70
		建設幹支線總長度	公里	104年底	10.19
		工程實施率	%	104年底	64.90
	大里區	規劃工程費	千元	104年底	318,060
		規劃幹支線總長度	公里	104年底	30.21
		建設幹支線總長度	公里	104年底	24.64
		工程實施率	%	104年底	81.56
	大安區	規劃工程費	千元	104年底	100,000
		規劃幹支線總長度	公里	104年底	4.04
		建設幹支線總長度	公里	104年底	0.53
		工程實施率	%	104年底	13.12
	外埔區	規劃工程費	千元	104年底	54,800
		規劃幹支線總長度	公里	104年底	1.80
		建設幹支線總長度	公里	104年底	1.80
		工程實施率	%	104年底	100.00
	清水區	規劃工程費	千元	104年底	160,898
		規劃幹支線總長度	公里	104年底	36.00
		建設幹支線總長度	公里	104年底	12.00
		工程實施率	%	104年底	33.33
	烏日區	規劃工程費	千元	104年底	275,500
		規劃幹支線總長度	公里	104年底	10.04
		建設幹支線總長度	公里	104年底	15.27

統計項目			單位	資料期間	統計數據
雨水下水道系統規劃及建設	烏日區	工程實施率	%	104年底	152.09
	石岡區	規劃工程費	千元	104年底	43,000
		規劃幹支線總長度	公里	104年底	1.80
		建設幹支線總長度	公里	104年底	1.38
		工程實施率	%	104年底	76.67
	神岡區	規劃工程費	千元	104年底	147,720
		規劃幹支線總長度	公里	104年底	6.81
		建設幹支線總長度	公里	104年底	8.04
		工程實施率	%	104年底	118.06
	大肚區	規劃工程費	千元	104年底	218,000
		規劃幹支線總長度	公里	104年底	13.02
		建設幹支線總長度	公里	104年底	12.52
		工程實施率	%	104年底	96.16
	龍井區	規劃工程費	千元	104年底	951,800
		規劃幹支線總長度	公里	104年底	25.20
		建設幹支線總長度	公里	104年底	9.25
		工程實施率	%	104年底	36.71
	沙鹿區	規劃工程費	千元	104年底	4,320,228
		規劃幹支線總長度	公里	104年底	183.70
		建設幹支線總長度	公里	104年底	60.88
		工程實施率	%	104年底	33.14
	梧棲區	規劃工程費	千元	104年底	370,895
		規劃幹支線總長度	公里	104年底	37.92
		建設幹支線總長度	公里	104年底	27.93
		工程實施率	%	104年底	73.66
	大甲區	規劃工程費	千元	104年底	486,080
		規劃幹支線總長度	公里	104年底	24.88
		建設幹支線總長度	公里	104年底	11.01
		工程實施率	%	104年底	44.25
	太平區	規劃工程費	千元	104年底	1,039,900
		規劃幹支線總長度	公里	104年底	32.64
		建設幹支線總長度	公里	104年底	34.88
		工程實施率	%	104年底	106.86
污水下水道用戶接管戶數	當年		戶	104年	25,031
	累計		戶	104年底	357,673

統計項目			單位	資料期間	統計數據
	公共污水 下水道	當年	戶	104年	12,006
		累計	戶	104年底	122,330
	專用污 水下水 道	當年	戶	104年	2,205
		累計	戶	104年底	102,556
	建築物 汙水處 理設施	當年	戶	104年	10,820
		累計	戶	104年底	132,787
污水處理率(=①+②+③)			%	104年底	38.57
	公共污水下水道普及率①		%	104年底	13.19
	專用污水下水道普及率②		%	104年底	11.06
	建築物汙水處理設施設置率③		%	104年底	14.32
	污水下水道全年污水處理總量			立方公尺/年	104年
污水下水道全年使用費收入			千元	104年	7,254.81
污水下 水道計 畫管線 長度	總計	當年	公尺	104年底	25,317.94
		累計	公尺	104年底	840,913.90
	600mm 以上	當年	公尺	104年底	1,341.95
		累計	公尺	104年底	125,176.60
	300- 600mm 未滿	當年	公尺	104年底	7,060.23
		累計	公尺	104年底	189,756.74
	300mm 未滿	當年	公尺	104年底	16,915.76
		累計	公尺	104年底	525,980.56
污水下 水道計 畫設施	污水處 理廠	當年	座	104年底	1
		累計	座	104年底	6
	抽水站	當年	座	104年底	3
		累計	座	104年底	9
本市市管河川數			條	104年底	1
本市市管區域排水數量			條	104年底	130
污水下水道系統營運管理費用			千元	104年	76,355
	人事費		千元	104年	18,153
	電費		千元	104年	20,492
	藥品費		千元	104年	6,984
	設備材料費		千元	104年	-
	維護費		千元	104年	6,612
	回饋金		千元	104年	11,600
	其他		千元	104年	12,514
	污水下水道建設投入經費			千元	104年

統計項目		單位	資料期間	統計數據	
	規劃設計費	千元	104年	124,820.46	
		管線	千元	104年	35,135.40
		抽水站	千元	104年	-
		處理廠	千元	104年	41,338.76
		用戶接管	千元	104年	48,346.30
	工程費	千元	104年	1,803,553.17	
		管線	千元	104年	537,341.13
		抽水站	千元	104年	-
		處理廠	千元	104年	839,452.03
		用戶接管	千元	104年	426,760.01
河川工程	歲修工程	堤防	公尺	104年	225
		護岸	公尺	104年	-
		工程費決算數	千元	104年	6,930
	災害復建工程	其他	處	104年	-
		護岸	公尺	104年	-
		工程費決算數	千元	104年	-
	現有防洪設施	幹流長度	公里	104年底	9.50
		堤防	公尺	104年底	16,914.0
		護岸	公尺	104年底	2,022.0
		其他	處	104年底	15
區域排水工程	環境營造	排水路	公尺	104年	-
		工程費決算數	千元	104年	139,928
	構造物維護管理工程費決算數		千元	104年	23,100
	整治工程費決算數		千元	104年	176,692
	災害復建工程費決算數		千元	104年	13,934
	搶修(搶險)工程費決算數		千元	104年	2,789
防汛資材	沙包儲備量		包	104年底	34,000
	防汛鼎塊		塊	104年底	938
	各型抽水機		部	104年底	207
水權核准	核准申請案件		件	104年	457
	核准水權量		千噸	104年	107,925
山坡地違規查報取締		件	104年	154	
山坡地違規開發巡查		件	104年	1,176	
供應再生水之放流水抽測合格率		%	104年	100	
水資源回收中心再生水供應量		公噸/日	104年	73,854	

統計項目			單位	資料期間	統計數據
水土保持處理面積	農地水土保持		公頃	104年	
	蝕溝控制		處	104年	-
	排水溝系統	安全排水	公尺	104年	26.00
		其他	處	104年	-
	植生處理	草花種植	平方公尺	104年	-
		喬、灌木及藤類種植	株	104年	840
區域排水及河川實際清疏長度			公里	104年	80
雨水下水道等相關排水道清疏長度			公里	104年	35

## 數字臺中

中華民國 104 年

出版機關：臺中市政府主計處

地 址：臺中市西屯區臺灣大道 3 段 99 號  
文心樓 7 樓

電 話：04-22289111

出版年月：中華民國 105 年 5 月

創刊年月：中華民國 105 年 5 月

本刊同時登載於臺中市政府主計處網站，

網址為 <http://www.dbas.taichung.gov.tw/>



臺中市政府

TAICHUNG CITY GOVERNMENT

