

中華民國105年

臺中市沙鹿區

性別統計指標分析



臺中市沙鹿區公所會計室編印

中華民國106年6月出版

凡例

- 一、臺中縣、市於民國 99 年 12 月 25 日合併改制為直轄市，本區隨之改制，本指標 100 年後所列數據係合併後本區之資料，99 年以前數據為統計至 99 年 12 月 31 日止之原臺中縣本區(鎮)資料。
- 二、本指標所列數字旨在報導本區 105 年主要性別統計之紀錄，以供施政參考，其涉及國防機密與個別隱私者均未列出。
- 三、本指標資料計分人口、福利與家庭、教育、媒體與文化、社會參與等計 4 大類統計。
- 四、本指標各表內數字因尾數四捨五入，故部分總數與細數之間，或有未能吻合情事，計算時仍以原始數據計算。
- 五、本指標各表內所列「年」係指全年，「年底」係指該年 12 月底，「學年度」係指教育年度，即當年 8 月 1 日起至次年 7 月 31 日止，為沿用成例，以每一學年第一學期期初資料代表該一學年度。
- 六、本刊各表內所用符號代表意義如下：
 - 「—」：經統計，但無數據 「--」：有數值，但該數值無意義
 - 「...」：數據不明或尚未公佈產出 「0」：有數值但數值不及半單位
 - 「 \textcircled{r} 」：修正數 「 \textcircled{p} 」：初步統計數
 - 「 \textcircled{f} 」：預測數 「 \textcircled{e} 」：估計數

目 錄

摘要分析.....	1
壹、人口	
1-1. 人口概況.....	5
1-2. 人口年齡分配.....	6
1-3. 人口消長.....	7
1-4. 原住民概況.....	8
1-5. 婚姻狀況.....	9
貳、福利與家庭	
2-1. 身心障礙人口.....	10
2-2. 獨居老人概況.....	11
2-3. 申請急難救助概況.....	12
2-4. 申請特殊境遇家庭扶助服務概況.....	13
2-5. 特殊境遇家庭概況.....	15
2-6. 原住民低收入戶及身心障礙者.....	16
2-7. 低收入戶.....	17
參、教育、媒體與文化	
3-1. 教育程度.....	18
3-2. 國小教育.....	19
3-3. 國中教育.....	20
肆、社會參與	
4-1. 推行社區發展工作概況.....	21
4-2. 調解委員.....	22
4-3. 現有職員概況.....	23

摘要分析

壹、人口

一、人口概況

本區 105 年底男性人口數 46,180 人，女性人口數 45,158 人，性比例(男/百女)為 102.26，較 104 年底下降 0.47 個百分點。

二、人口年齡分配

本區 105 年底男性人口 0 至 14 歲，15 歲至 64 歲，65 歲以上者分別占 17.91%、73.05% 及 9.04%。

本區 105 年底女性人口 0 至 14 歲，15 歲至 64 歲，65 歲以上者分別占 16.98%、72.26% 及 10.76%。

三、人口消長

本區 105 年男性粗出生率為 13.85‰，女性粗出生率為 13.34‰，出生嬰兒性比例(男/百女)106.38，較 104 年上升 0.72 個百分點。

本區 105 年男性粗死亡率為 7.25‰，女性粗死亡率為 5.01‰。

四、原住民概況

本區 105 年底現住男性原住民人口數共 428 人，女性原住民人口數共 472 人，原住民性比例(男/百女)為 90.68，較 104 年底下降 0.65 個百分點，較 95 年底上升 12.22 個百分點。

五、婚姻狀況

本區 105 年底 15 歲以上男性人口數為 37,908 人，其中未婚、有偶、離婚及喪偶人口分別占 37.49%、54.06%、6.22%、2.23%；本區 105 年底 15 歲以上女性人口數為 37,488 人，其中未婚、有偶、離婚及喪偶人口分別占 29.98%、54.69%、6.52%、8.81%。

貳、福利與家庭

一、身心障礙人口

本區 105 年底之男、女性身心障礙人口數分別為 2,337 人及 1,767 人，分別較 104 年底增加 23 人或增加 0.99%及增加 49 人或增加 2.85%。

二、獨居老人概況

本區 105 年底之男、女性獨居老人人數分別為 19 人及 26 人，分別較 104 年底減少 6 人或減少 24.00%及減少 2 人或減少 7.14%。

三、申請急難救助概況

本區 105 年申請急難救助之男性人數為 12 人，較 104 年減少 4 人或減少 25.00%，女性人數為 5 人，較 104 年減少 1 人或減少 16.67%。

四、申請特殊境遇家庭扶助服務概況

本區 105 年申請特殊境遇家庭扶助服務之男性人數為 17 人，較 104 年減少 7 人或減少 29.17%，女性人數為 129 人，較 104 年減少 4 人或減少 3.01%。

本區 105 年特殊境遇家庭扶助服務補助男性金額為 134,076 元，補助女性金額為 1,340,536 元。

五、特殊境遇家庭概況

本區 105 年底特殊境遇家庭之男性申請人數為 3 人，較 104 年底減少 1 人或減少 25.00%，女性申請人數為 58 人，較 104 年底增加 3 人或增加 5.45%，扶養子女之男、女性人數分別為 37 人及 43 人，較 104 年底減少 13 人或減少 26.00%，及減少 1 人或減少 2.27%。

六、原住民低收入戶及身心障礙者

本區 105 年底之原住民低收入戶男、女性分別為 43 人及 25 人，分別較 104 年底增加 7 人或增加 19.44%及增加 2 人或增加 8.70%。

本區 105 年底之原住民身心障礙者男性為 2 人，相較 104 年無增減

本區 105 年底之原住民身心障礙者沒有女性，相較 104 年減少 1 人或減少 100.00%。

七、低收入戶

本區 105 年底之低收入戶戶數(以戶長為統計對象)男、女性分別為 347 戶及 202 戶，分別較 104 年底增加 64 戶或增加 22.61%及增加 34 戶或增加 20.24%。

本區 105 年底之低收入戶人數男、女性分別為 784 人及 737 人，分別較 104 年底增加 141 人或增加 21.93%及增加 124 人或增加 20.23%。

參、教育、媒體與文化

一、教育程度

本區 105 年底 15 足歲以上現住男、女性識字率分別為 99.47%及 96.94%，分別較 104 年底增加 0.04 個百分點及增加 0.31 個百分點；15 歲以上人口男、女性受大學以上教育占全區人口比例分別為 31.78% 及 30.78%，分別較 104 年底增加 1.03 個百分點及增加 1.28 個百分點。

二、國小教育

本區 105 學年度國小學生人數男、女性人數分別為 2,895 人占 51.28%，及 2,751 人占 48.72%，分別較 104 學年度減少 61 人或減少 2.06%，及減少 43 人或減少 1.54%。

三、國中教育

本區 105 學年度國中學生人數男、女性人數分別為 1,738 人占 53.30%，及 1,523 人占 46.70%，分別較 104 學年度減少 68 人或減少 3.77%，及減少 60 人或減少 3.79%。

肆、社會參與

一、推行社區發展工作概況

本區 105 年底社區發展協會之理事長數男性為 16 人占 80.00%，女性 4 人，占 20.00%，男性理事長多於女性理事長。

本區 105 年底社區發展協會之會員數男性為 1,975 人占 44.50%，女性 2,463 人，占 55.50%，男性會員多於女性會員。

二、調解委員

本區 105 年底本區調解委員男性為 7 人占 63.64%，女性 4 人，占 36.36%，男性委員數高於女性委員數。

三、現有職員概況

本所 105 年底公務人員男性比例為 48.08%，女性比例為 51.92%，分別較 104 年底男性減少 1.92 個百分點及女性增加 1.92 個百分點。

薦任男性公務人員占薦任公務人員比率 60.00%，女性為 40.00%，較 104 年底男性增加 1.67 個百分點，女性減少 1.67 個百分點。

委任男性公務人員占委任公務人員比率 31.82%，女性公務人員占委任公務人員比率 68.18%，較 104 年底男性減少 1.52 個百分點，女性增加 1.52 個百分點。

1-1.人口概況



類別		1-1.人口概況		
項目	人口數		人口性比例	
	男	女		
單位	人	人	男/百女	
95年底	39,535	37,738	104.76	
96年底	40,071	38,365	104.45	
97年底	40,540	39,013	103.91	
98年底	41,082	39,558	103.85	
99年底	41,536	39,998	103.85	
100年底	42,322	40,916	103.44	
101年底	43,073	41,724	103.23	
102年底	43,787	42,518	102.98	
103年底	44,559	43,183	103.19	
104年底	45,399	44,193	102.73	
105年底	46,180	45,158	102.26	
計算方式	分子	男性人口數	女性人口數	男性人口數*100
	分母			女性人口數
資料來源		沙鹿區戶政事務所		
備註				

1-2. 人口年齡分配



類別		1-2.人口年齡分配					
項目	人口結構比						
	幼年(0-14歲)		青壯年(15-64歲)		老年(65歲以上)		
	男	女	男	女	男	女	
單位	%	%	%	%	%	%	
95年底	21.29	20.56	71.20	71.29	7.51	8.15	
96年底	20.71	19.93	71.76	71.87	7.53	8.20	
97年底	20.07	19.49	72.29	72.15	7.63	8.37	
98年底	19.68	18.95	72.63	72.49	7.70	8.55	
99年底	19.14	18.20	73.15	73.10	7.70	8.71	
100年底	18.66	17.75	73.62	73.36	7.71	8.89	
101年底	18.33	17.48	73.86	73.43	7.81	9.09	
102年底	18.09	17.27	73.96	73.40	7.95	9.33	
103年底	18.06	16.91	73.71	73.38	8.23	9.71	
104年底	17.86	16.84	73.53	72.94	8.61	10.22	
105年底	17.91	16.98	73.05	72.26	9.04	10.76	

計算方式	分子	男性幼年人口數*100	女性幼年人口數*100	男性青壯年人口數*100	女性青壯年人口數*100	男性老年人口數*100	女性老年人口數*100
	分母	男性人口數	女性人口數	男性人口數	女性人口數	男性人口數	女性人口數

資料來源	沙鹿區戶政事務所					
備註						

1-3. 人口消長



類別		1-3.人口消長							
項目	出生登記				出生嬰兒性比例	死亡登記			
	男		女			男		女	
	出生數	粗出生率	出生數	粗出生率		死亡數	粗死亡率	死亡數	粗死亡率
單位	人	‰	人	‰	男/百女	人	‰	人	‰
95年	467	11.91	435	11.65	107.36	235	5.99	155	4.15
96年	467	11.73	429	11.27	108.86	266	6.68	166	4.36
97年	411	10.20	438	11.32	93.84	266	6.60	159	4.11
98年	430	10.54	380	9.67	113.16	258	6.32	153	3.89
99年	389	9.42	354	8.90	109.89	259	6.27	164	4.12
100年	534	12.74	506	12.51	105.53	272	6.49	161	3.98
101年	595	13.94	531	12.85	112.05	275	6.44	180	4.36
102年	539	12.41	472	11.21	114.19	263	6.06	182	4.32
103年	637	14.42	544	12.70	117.10	263	5.95	204	4.76
104年	579	12.87	548	12.54	105.66	299	6.65	189	4.33
105年	634	13.85	596	13.34	106.38	332	7.25	224	5.01

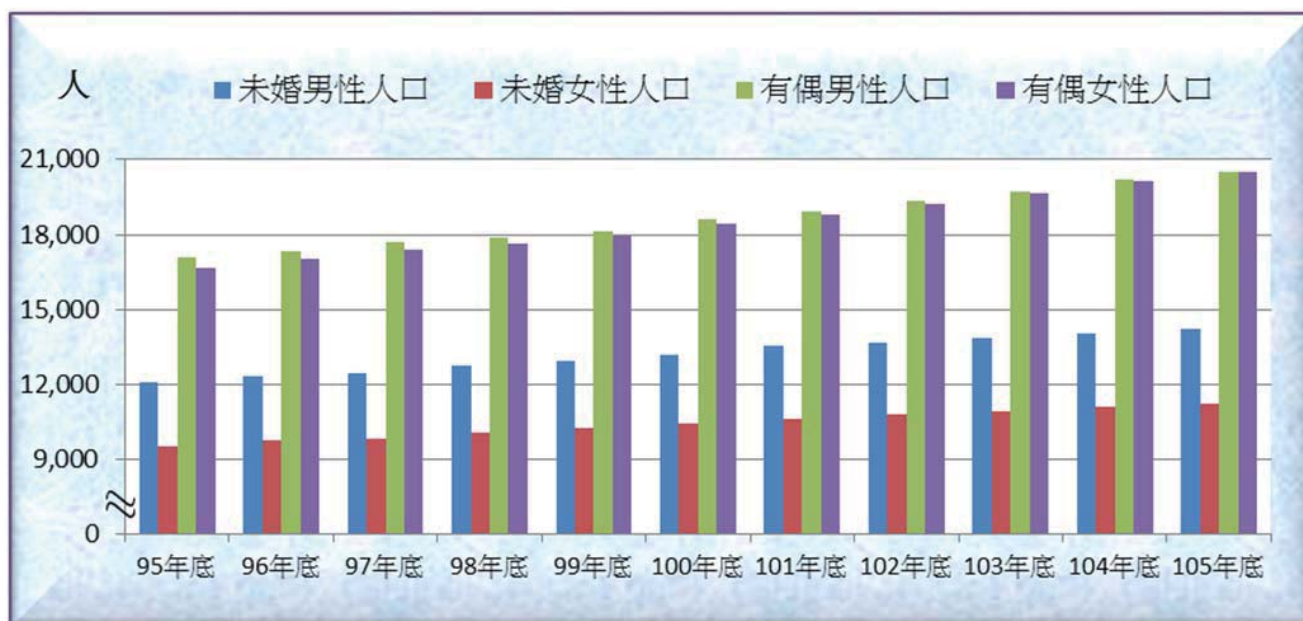
計算方式	分子	男性出生人數	男性出生人數*1000	女性出生人數	女性出生人數*1000	男性出生人數*100	男性死亡人數	男性死亡人數*1000	女性死亡人數	女性死亡人數*1000
	分母	男性年中人口數	女性年中人口數	女性出生人數	女性年中人口數	女性出生人數		男性年中人口數	女性年中人口數	
資料來源	沙鹿區戶政事務所									
備註										

1-4. 原住民概況



類別		1-4.原住民概況				
項目	平地原住民		山地原住民		原住民性比例	
	男	女	男	女		
單位	人	人	人	人	男/百女	
95年底	104	134	100	126	78.46	
96年底	122	152	113	153	77.05	
97年底	132	154	127	174	78.96	
98年底	142	170	141	189	78.83	
99年底	143	173	165	201	82.35	
100年底	171	183	184	219	88.31	
101年底	202	205	188	222	91.33	
102年底	216	232	189	237	86.35	
103年底	210	224	202	237	89.37	
104年底	221	224	211	249	91.33	
105年底	219	212	209	260	90.68	
計算方式	分子	男性平地原住民人口數	女性平地原住民人口數	男性山地原住民人口數	女性山地原住民人口數	男性原住民人口數*100
	分母					女性原住民人口數
資料來源	沙鹿區戶政事務所					
備註						

1-5. 婚姻狀況



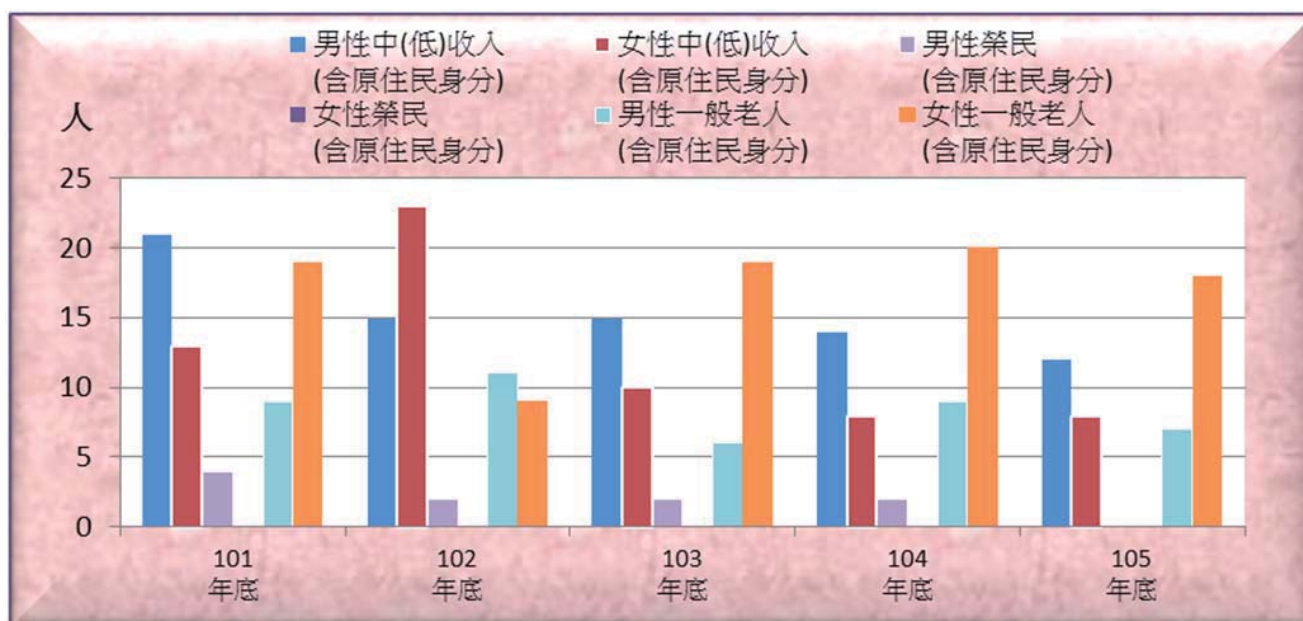
類別		1-5. 婚姻狀況							
項目	15歲以上								
	未婚		有偶		離婚		喪偶		
	男	女	男	女	男	女	男	女	
單位	人	人	人	人	人	人	人	人	
95年底	12,049	9,532	17,063	16,658	1,283	1,277	722	2,513	
96年底	12,295	9,732	17,351	17,013	1,412	1,421	714	2,553	
97年底	12,407	9,826	17,712	17,382	1,534	1,525	749	2,678	
98年底	12,723	10,053	17,879	17,651	1,634	1,597	763	2,760	
99年底	12,945	10,257	18,114	17,921	1,745	1,685	780	2,857	
100年底	13,187	10,400	18,598	18,449	1,849	1,838	789	2,965	
101年底	13,540	10,613	18,902	18,815	1,939	1,964	795	3,038	
102年底	13,676	10,772	19,360	19,240	2,028	2,082	802	3,083	
103年底	13,852	10,924	19,707	19,624	2,132	2,213	821	3,121	
104年底	14,043	11,106	20,195	20,120	2,234	2,318	818	3,207	
105年底	14,211	11,239	20,493	20,502	2,359	2,443	845	3,304	
計算方式	分子	男性15歲以上未婚人口數	女性15歲以上未婚人口數	男性15歲以上有偶人口數	女性15歲以上有偶人口數	男性15歲以上離婚人口數	女性15歲以上離婚人口數	男性15歲以上喪偶人口數	女性15歲以上喪偶人口數
	分母								
資料來源	沙鹿區戶政事務所								
備註									

2-1. 身心障礙人口



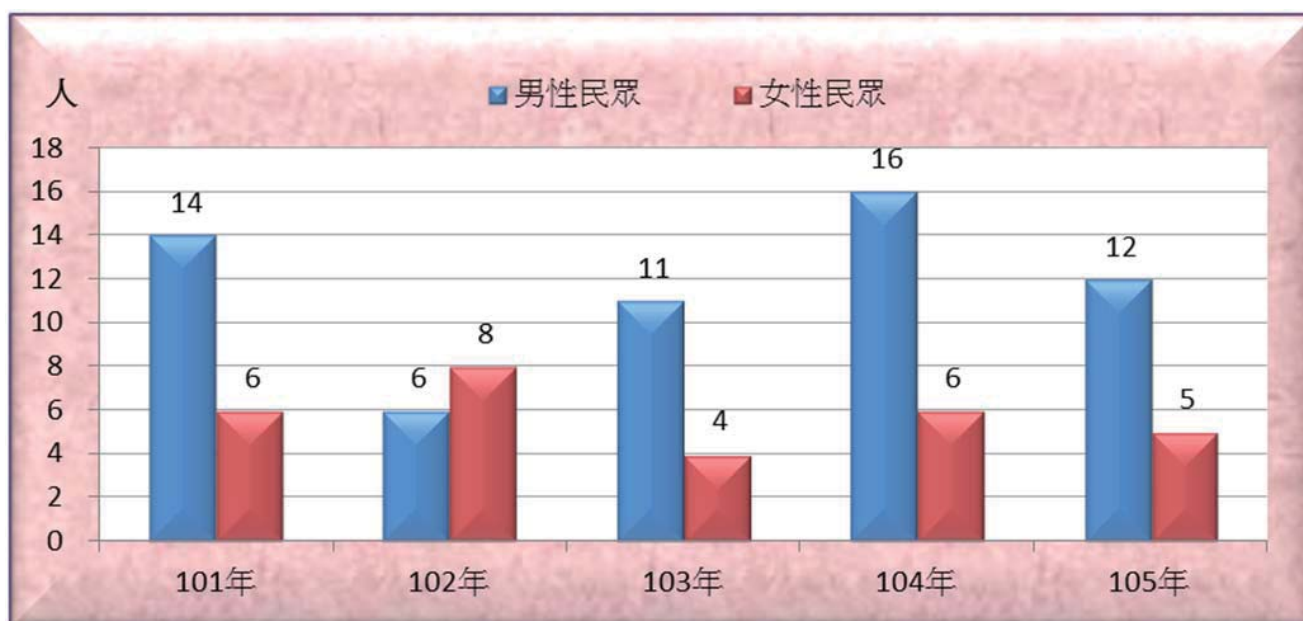
類別		2-1.身心障礙人口	
項目	身心障礙人口數		
	男	女	
單位	人	人	
95年底	
96年底	
97年底	
98年底	
99年底	
100年底	
101年底	2,141	1,652	
102年底	2,202	1,677	
103年底	2,275	1,680	
104年底	2,314	1,718	
105年底	2,337	1,767	
計算方式	分子	男性身心障礙人口數	女性身心障礙人口數
	分母		
資料來源	市府社會局		
備註			

2-2. 獨居老人概況



類別		2-2.獨居老人概況							
項目	中(低)收入 (含原住民身分)		榮 民 (含原住民身分)		一 般 老 人 (含原住民身分)		原 住 民		
	男	女	男	女	男	女	男	女	
單位	人	人	人	人	人	人	人	人	
95年底	
96年底	
97年底	
98年底	
99年底	
100年底	16	20	4	-	7	16	
101年底	21	13	4	-	9	19	
102年底	15	23	2	-	11	9	-	-	
103年底	15	10	2	-	6	19	-	-	
104年底	14	8	2	-	9	20	-	-	
105年底	12	8	-	-	7	18	-	-	
計算 方式	分子	男性中 (低)收入 獨居老人 數	女性中 (低)收入 獨居老人 數	男性榮民獨 居老人數	女性榮民 獨居老人 數	男性一般 獨居老人 數	女性一般 獨居老人 數	男性原住 民獨居老 人數	女性原住 民獨居老 人數
	分母								
資料來源	本所社會課								
備註	10730-04-07-3								

2-3. 申請急難救助概況



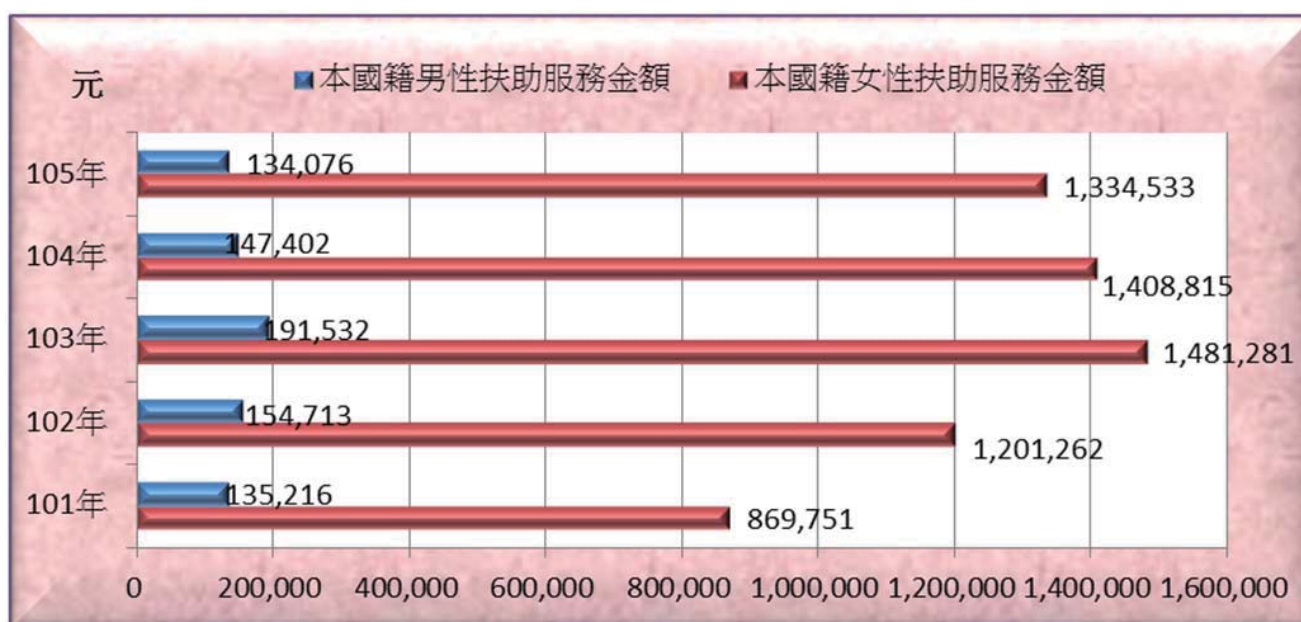
類別		2-3.申請急難救助概況					
項目	民眾 (含原住民身分)		榮民 (含原住民身分)		原住民		
	男	女	男	女	男	女	
單位	人	人	人	人	人	人	
95年	
96年	
97年	
98年	
99年	
100年	2	3	-	-	-	-	
101年	14	6	-	-	1	-	
102年	6	8	-	-	-	-	
103年	11	4	-	-	1	-	
104年	16	6	-	-	-	-	
105年	12	5	-	-	-	-	
計算方式	分子	男性一般民眾申請急難救助人數	女性一般民眾申請急難救助人數	男性榮民申請急難救助人數	女性榮民申請急難救助人數	男性原住民申請急難救助人數	女性原住民申請急難救助人數
	分母						
資料來源	本所社會課						
備註	10720-04-01-3						

2-4. 申請特殊境遇家庭扶助服務概況



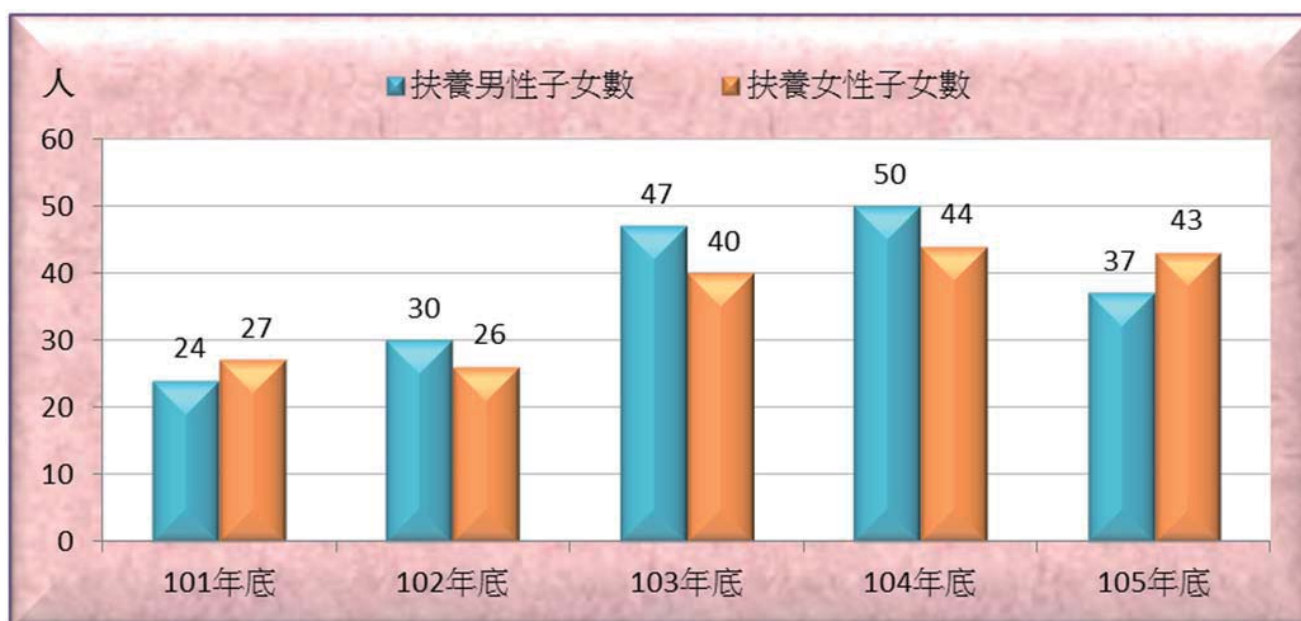
類別		2-4.申請特殊境遇家庭扶助服務概況									
項目	單位	特殊境遇家庭扶助服務									
		本國籍		一般民眾		原住民		大陸籍(含港澳)		外國籍	
		男	女	男	女	男	女	男	女	男	女
單位		人	人	人	人	人	人	人	人	人	人
95年	
96年	
97年	
98年	
99年	
100年		85	127	85	127	-	-	-	4	-	9
101年		24	117	24	116	-	1	-	1	-	17
102年		25	120	25	120	-	-	-	-	-	4
103年		27	132	27	130	-	2	-	2	-	4
104年		24	130	24	125	-	5	-	-	-	3
105年		17	128	17	120	-	8	-	-	-	1
計算方式	分子	本國籍男性申請特殊境遇家庭扶助人數	本國籍女性申請特殊境遇家庭扶助人數	一般民眾男性申請特殊境遇家庭扶助人數	一般民眾女性申請特殊境遇家庭扶助人數	原住民男性申請特殊境遇家庭扶助人數	原住民女性申請特殊境遇家庭扶助人數	大陸籍男性申請特殊境遇家庭扶助人數	大陸籍女性申請特殊境遇家庭扶助人數	外國籍男性申請特殊境遇家庭扶助人數	外國籍女性申請特殊境遇家庭扶助人數
	分母	本國籍男性申請特殊境遇家庭扶助人數	本國籍女性申請特殊境遇家庭扶助人數	一般民眾男性申請特殊境遇家庭扶助人數	一般民眾女性申請特殊境遇家庭扶助人數	原住民男性申請特殊境遇家庭扶助人數	原住民女性申請特殊境遇家庭扶助人數	大陸籍男性申請特殊境遇家庭扶助人數	大陸籍女性申請特殊境遇家庭扶助人數	外國籍男性申請特殊境遇家庭扶助人數	外國籍女性申請特殊境遇家庭扶助人數
資料來源	本所社會課										
備註	10730-06-06-3										

2-4. 申請特殊境遇家庭扶助服務概況(續)



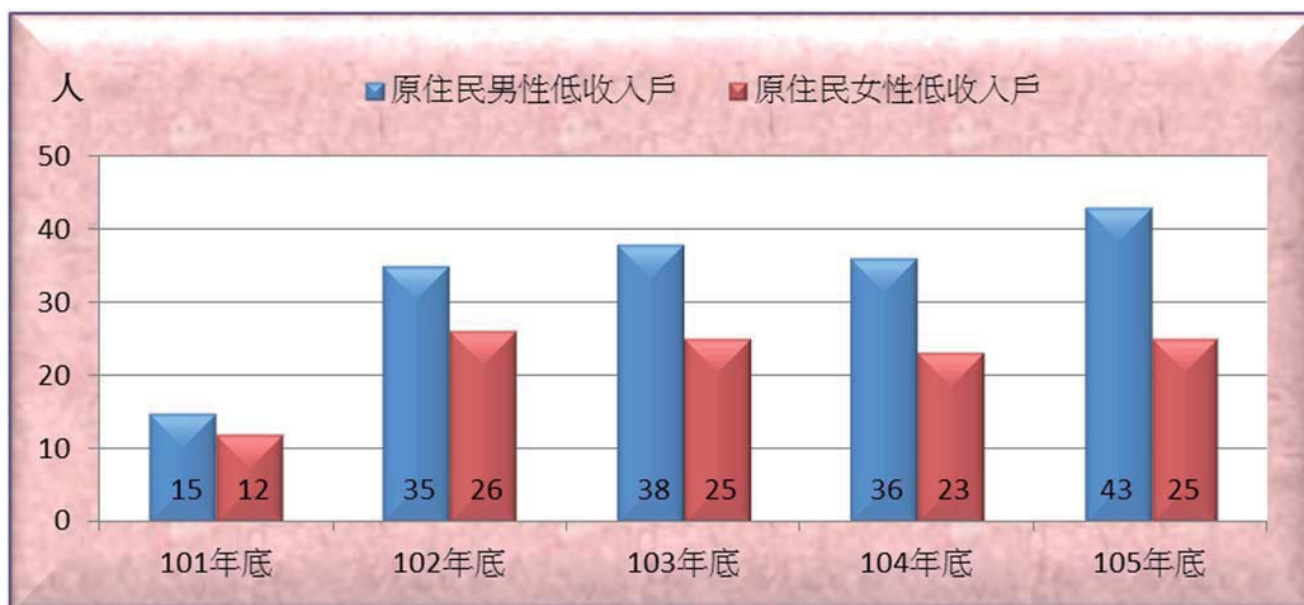
類別		2-4.申請特殊境遇家庭扶助服務概況									
項目	特殊境遇家庭扶助服務金額										
	本國籍		一般民眾		原住民		大陸籍(含港澳)		外國籍		
	男	女	男	女	男	女	男	女	男	女	
單位	元	元	元	元	元	元	元	元	元	元	
95年	
96年	
97年	
98年	
99年	
100年	376,707	751,470	376,707	751,470	-	-	-	38,775	-	72,747	
101年	135,216	869,751	135,216	838,842	-	30,909	-	1,878	-	88,266	
102年	154,713	1,201,262	154,713	1,201,262	-	-	-	-	-	22,779	
103年	191,532	1,481,281	191,532	1,437,993	-	43,288	-	85,580	-	22,992	
104年	147,402	1,408,815	147,402	1,349,667	-	59,148	-	-	-	13,563	
105年	134,076	1,334,533	134,076	1,168,598	-	165,935	-	-	-	6,003	
計算方式	分子	本國籍男性申請特殊境遇家庭扶助金額	本國籍女性申請特殊境遇家庭扶助金額	一般民眾男性申請特殊境遇家庭扶助金額	一般民眾女性申請特殊境遇家庭扶助金額	原住民男性申請特殊境遇家庭扶助金額	原住民女性申請特殊境遇家庭扶助金額	大陸籍男性申請特殊境遇家庭扶助金額	大陸籍女性申請特殊境遇家庭扶助金額	外國籍男性申請特殊境遇家庭扶助金額	外國籍女性申請特殊境遇家庭扶助金額
	分母										
資料來源	本所社會課										
備註	10730-06-06-3										

2-5. 特殊境遇家庭概況



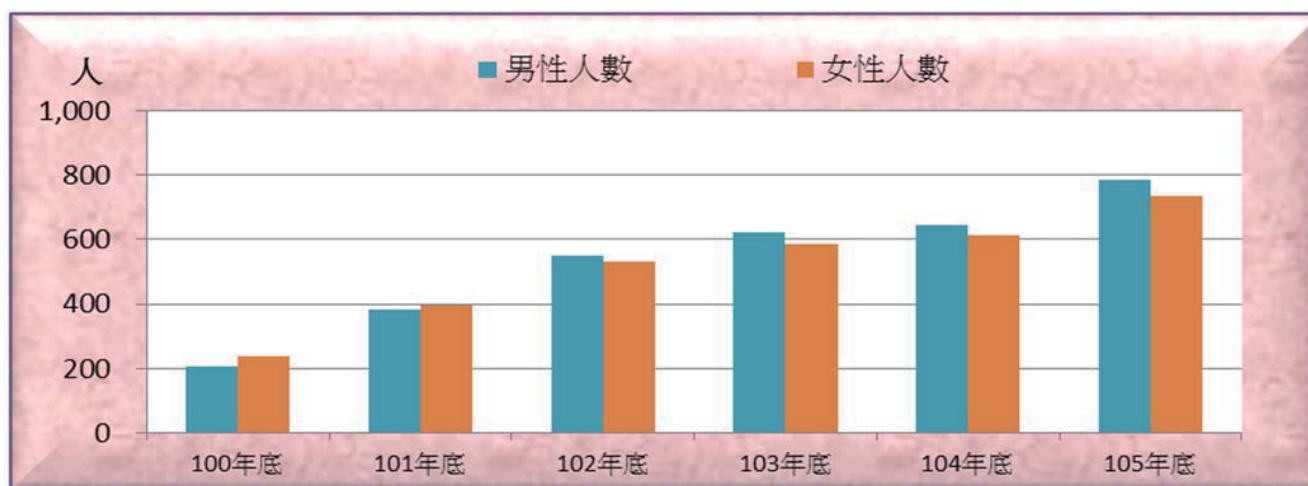
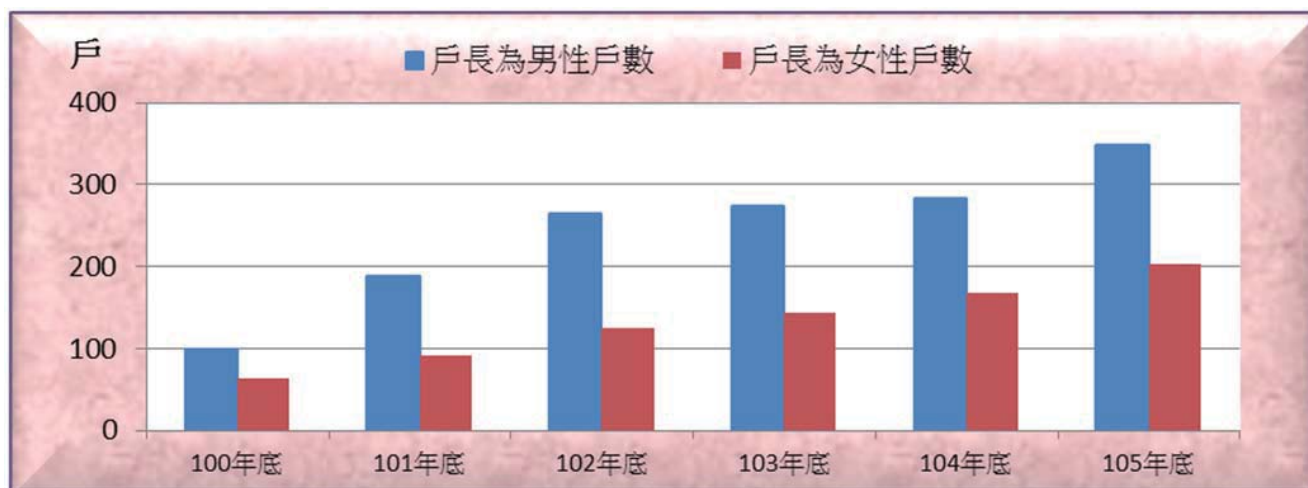
類別		2-5.特殊境遇家庭概況					
項目	特殊境遇家庭概況						
	申請人		扶養子女人數		扶養孫子女人數		
	男	女	男	女	男	女	
單位	人	人	人	人	人	人	
95年底	
96年底	
97年底	
98年底	
99年底	
100年底	5	51	32	41	-	-	
101年底	3	35	24	27	-	-	
102年底	4	47	30	26	-	-	
103年底	4	56	47	40	-	-	
104年底	4	55	50	44	-	1	
105年底	3	58	37	43	1	-	
計算方式	分子	特殊境遇家庭男性申請人數	特殊境遇家庭女性申請人數	特殊境遇家庭扶養男性人數	特殊境遇家庭扶養女性人數	特殊境遇家庭扶養孫子人數	特殊境遇家庭扶養孫女人數
	分母						
資料來源	本所社會課						
備註	10730-06-08-3						

2-6. 原住民低收入戶及身心障礙者



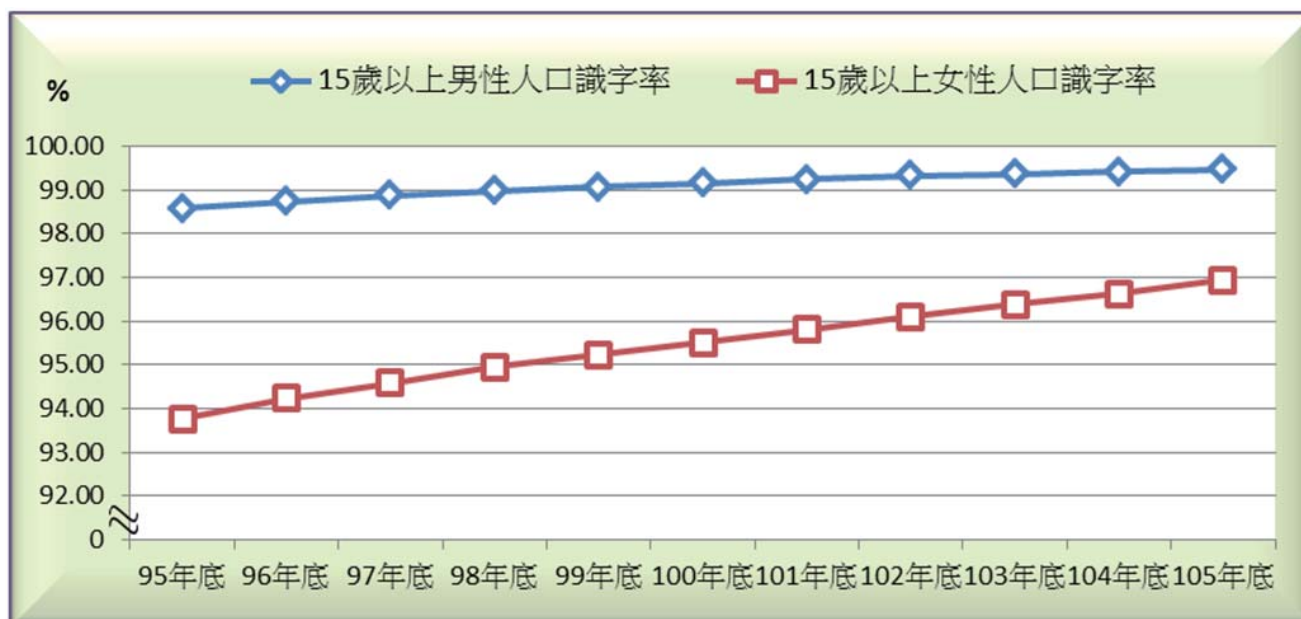
類別		2-6.原住民低收入戶及身心障礙者			
項目	低收入戶		身心障礙者人數		
	男	女	男	女	
單位	人	人	人	人	
95年底	
96年底	
97年底	
98年底	
99年底	
100年底	6	7	-	-	
101年底	15	12	3	-	
102年底	35	26	4	-	
103年底	38	25	4	-	
104年底	36	23	2	1	
105年底	43	25	2	-	
計算方式	分子	男性原住民低收入戶人數	女性原住民低收入戶人數	男性原住民身心障礙人數	女性原住民身心障礙人數
	分母				
資料來源	本所社會課				
備註	10730-09-04-3				

2-7 低收入戶



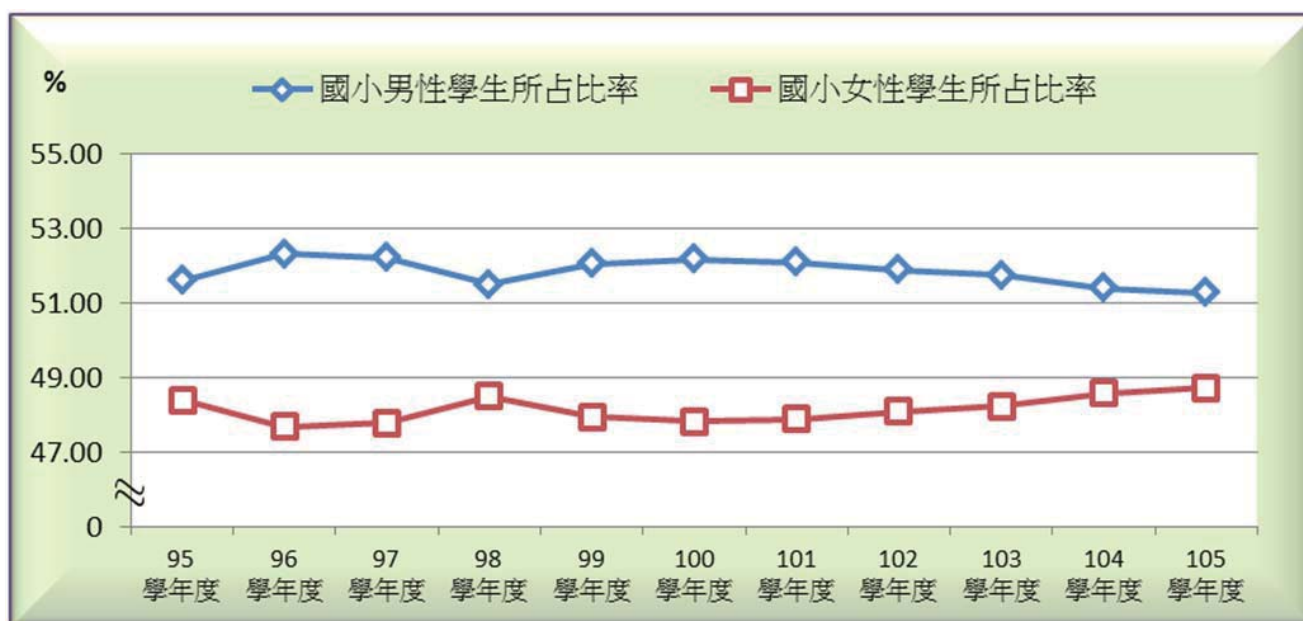
類別		2-7低收入戶															
項目	單位	低收入戶戶數(以戶長為統計對象)								低收入戶人數							
		低收入戶戶數		低收入戶第一款戶數		低收入戶第二款戶數		低收入戶第三款戶數		低收入戶人數		低收入戶第一款人數		低收入戶第二款人數		低收入戶第三款人數	
		男	女	男	女	男	女	男	女	男	女	男	女	男	女	男	女
100年底	戶	98	63	-	-	2	-	96	63	206	239	-	-	2	-	204	239
101年底	戶	187	91	2	1	33	15	152	75	383	398	2	1	50	36	331	361
102年底	戶	264	124	1	1	101	49	162	74	548	534	1	1	184	165	363	368
103年底	戶	274	143	1	1	90	37	183	105	623	585	1	1	162	138	460	446
104年底	戶	283	168	-	-	96	32	187	136	643	613	-	-	166	124	477	489
105年底	戶	347	202	-	-	118	60	229	142	784	737	-	-	214	198	570	539
計算方式	分子	男性收入戶戶數	女性收入戶戶數	男性第一款低收入戶戶數	女性第一款低收入戶戶數	男性第二款低收入戶戶數	女性第二款低收入戶戶數	男性第三款低收入戶戶數	女性第三款低收入戶戶數	男性低收入戶人數	女性低收入戶人數	男性第一款低收入戶人數	女性第一款低收入戶人數	男性第二款低收入戶人數	女性第二款低收入戶人數	男性第三款低收入戶人數	女性第三款低收入戶人數
	分母	男性收入戶戶數	女性收入戶戶數	男性第一款低收入戶戶數	女性第一款低收入戶戶數	男性第二款低收入戶戶數	女性第二款低收入戶戶數	男性第三款低收入戶戶數	女性第三款低收入戶戶數	男性低收入戶人數	女性低收入戶人數	男性第一款低收入戶人數	女性第一款低收入戶人數	男性第二款低收入戶人數	女性第二款低收入戶人數	男性第三款低收入戶人數	女性第三款低收入戶人數
資料來源	本所社會課																
備註																	

3-1. 教育程度



類別		3-1.教育程度			
項目	15歲以上人口識字率		15歲以上人口受大學以上教育占全區人口比率		
	男	女	男	女	
單位	%	%	%	%	
95年底	98.59	93.77	17.01	15.68	
96年底	98.74	94.24	18.80	17.56	
97年底	98.88	94.58	20.13	19.09	
98年底	98.98	94.95	21.61	20.47	
99年底	99.06	95.23	23.51	22.42	
100年底	99.15	95.51	24.85	24.01	
101年底	99.25	95.81	26.36	25.47	
102年底	99.33	96.11	27.96	27.00	
103年底	99.36	96.39	29.33	28.22	
104年底	99.42	96.63	30.76	29.50	
105年底	99.47	96.94	31.78	30.78	
計算方式	分子	15歲以上識字教育程度男性人口數 *100	15歲以上識字教育程度女性人口數 *100	15歲以上大學以上教育程度男性人口數*100	15歲以上大學以上教育程度女性人口數*100
	分母	15歲以上男性人口數	15歲以上女性人口數	15歲以上男性人口數	15歲以上女性人口數
資料來源	沙鹿區戶政事務所				
備註					

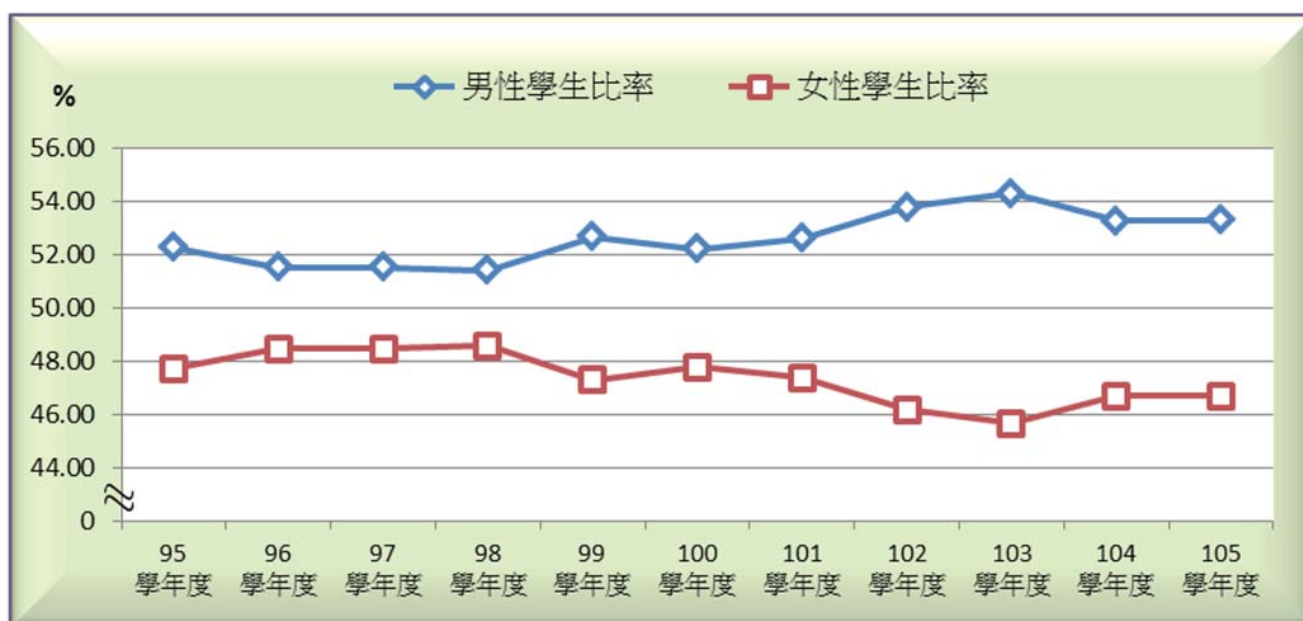
3-2. 國小教育



類別		3-2.國小教育			
項目	學生數				
	男	所占比率	女	所占比率	
單位	人	%	人	%	
95學年度	3,699	51.60	3,470	48.40	
96學年度	3,682	52.32	3,356	47.68	
97學年度	3,550	52.21	3,249	47.79	
98學年度	3,420	51.50	3,221	48.50	
99學年度	3,373	52.05	3,107	47.95	
100學年度	3,280	52.17	3,007	47.83	
101學年度	3,179	52.11	2,922	47.89	
102學年度	3,098	51.90	2,871	48.10	
103學年度	3,066	51.76	2,858	48.24	
104學年度	2,956	51.41	2,794	48.59	
105學年度	2,895	51.28	2,751	48.72	

計算方式	分子	男性公私立國小學生數	男性公私立國小學生數 *100	女性公私立國小學生數	女性公私立國小學生數 *100
	分母		公私立國小學生數		公私立國小學生數
資料來源	教育部統計處				
備註					

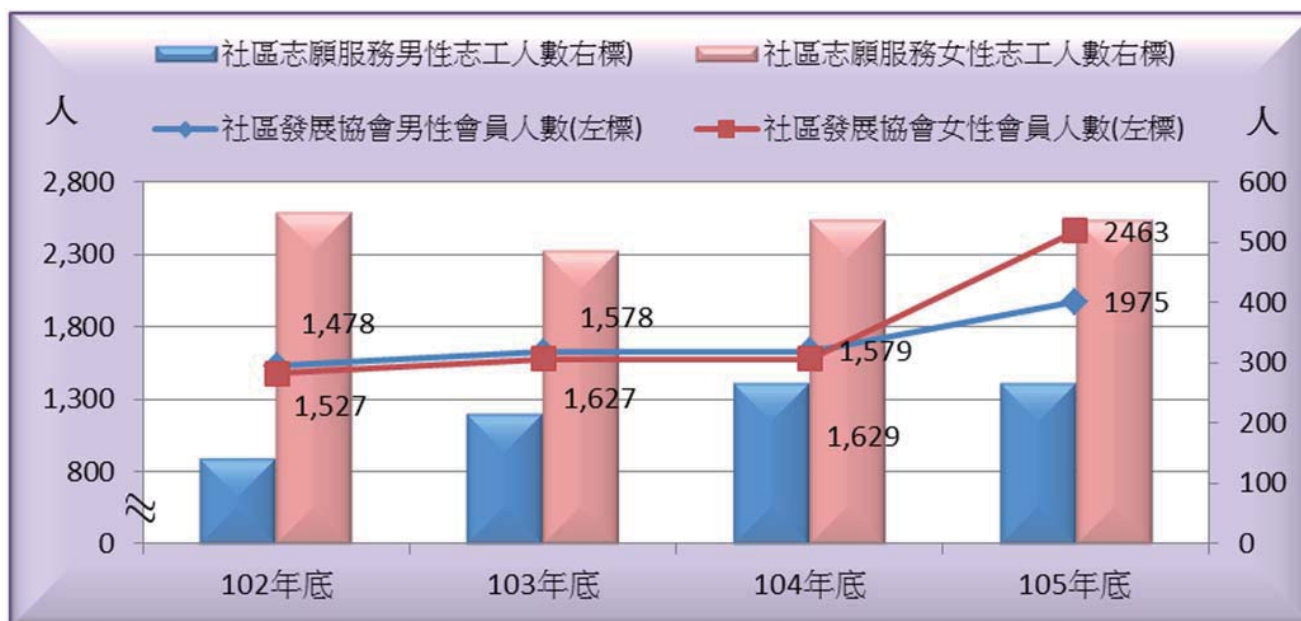
3-3. 國中教育



類別		3-3.國中教育			
項目	學生數				
	男		女		
單位	人	所占比率 %	人	所占比率 %	
95學年度	2,066	52.28	1,886	47.72	
96學年度	2,064	51.52	1,942	48.48	
97學年度	2,115	51.54	1,989	48.46	
98學年度	2,134	51.41	2,017	48.59	
99學年度	2,090	52.68	1,877	47.32	
100學年度	1,982	52.21	1,814	47.79	
101學年度	1,912	52.61	1,722	47.39	
102學年度	1,927	53.80	1,655	46.20	
103學年度	1,891	54.31	1,591	45.69	
104學年度	1,806	53.29	1,583	46.71	
105學年度	1,738	53.30	1,523	46.70	

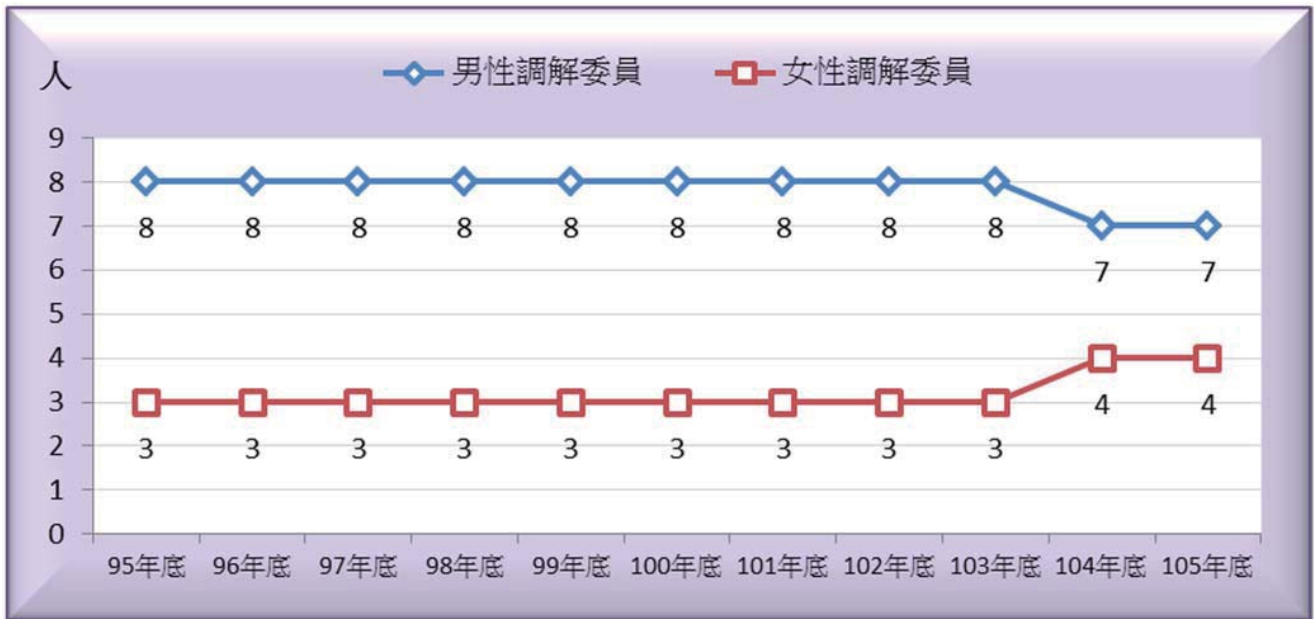
計算方式	分子	男性公私立國中學 生數	男性公私立國中學 生數 *100	女性公私立國中學 生數	女性公私立國中學 生數 *100
	分母		公私立國中學學生數		公私立國中學學生數
資料來源	教育部統計處				
備註					

4-1. 推行社區發展工作概況



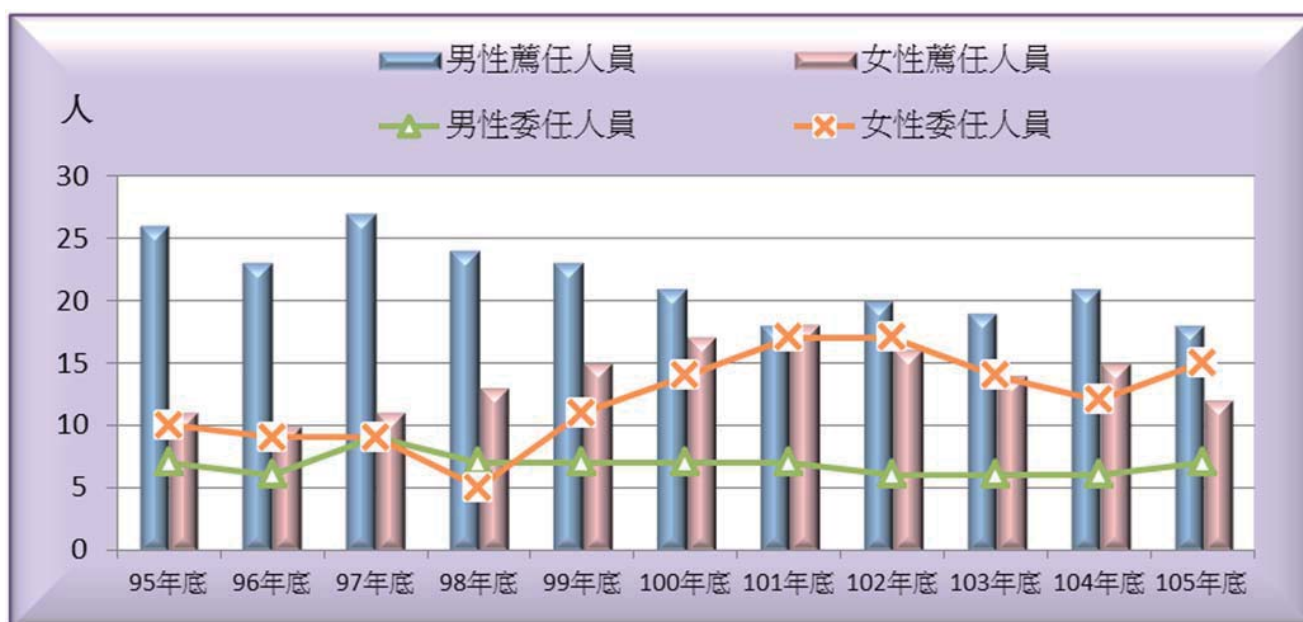
類別		4-1.推行社區發展工作概況									
項目	單位	理監事人數						社區發展協會會員數		社區志願服務志工數	
		理事長		理事(不含理事長)		監事		男	女	男	女
		男	女	男	女	男	女				
人	人	人	人	人	人	人	人	人	人	人	
95年底	
96年底	
97年底	
98年底	
99年底	
100年底		17	4	-	-	-	-	-	-	-	-
101年底		16	5	242	57	87	14	1,491	1,459	143	550
102年底		18	3	244	56	87	14	1,527	1,478	143	550
103年底		16	5	193	49	85	16	1,627	1,578	216	487
104年底		17	4	192	51	85	16	1,629	1,579	266	537
105年底		16	4	243	51	75	14	1,975	2,463	266	537
計算方式	分子	男性理事長人數	女性理事長人數	男性理事人數	女性理事人數	男性監事人數	女性監事人數	男性社區發展協會會員數	女性社區發展協會會員數	男性社區志願服務志工數	女性社區志願服務志工數
	分母										
資料來源	本所社會課										
備註	11140-01-01-3										

4-2. 調解委員



類別		4-2.調解委員	
項目	調解委員		
	男	女	
單位	人	人	
95年底	8	3	
96年底	8	3	
97年底	8	3	
98年底	8	3	
99年底	8	3	
100年底	8	3	
101年底	8	3	
102年底	8	3	
103年底	8	3	
104年底	7	4	
105年底	7	4	
計算方式	分子	男性委員數	女性委員數
	分母		
資料來源		本所民政課	
備註			

4-3. 現有職員概況



類別		4-3.現有職員概況											
項目	單位	簡薦委任(派)人員											
		民選首長		政務人員		簡任		薦任		委任		雇員	
		男	女	男	女	男	女	男	女	男	女	男	女
		人	人	人	人	人	人	人	人	人	人	人	人
95年底		-	1	-	-	-	-	26	11	7	10	-	-
96年底		-	1	-	-	-	-	23	10	6	9	-	-
97年底		-	1	-	-	-	-	27	11	9	9	-	-
98年底		-	1	-	-	-	-	24	13	7	5	-	-
99年底		-	-	-	-	-	-	23	15	7	11	-	-
100年底		-	-	-	-	-	-	21	17	7	14	-	-
101年底		-	-	-	-	-	-	18	18	7	17	-	-
102年底		-	-	-	-	-	-	20	16	6	17	-	-
103年底		-	-	-	-	-	-	19	14	6	14	-	-
104年底		-	-	-	-	-	-	21	15	6	12	-	-
105年底		-	-	-	-	-	-	18	12	7	15	-	-
計算方式	分子	男性民選首長數	女性民選首長數	男性政務人員數	女性政務人員數	男性簡任公教職員數	女性簡任公教職員數	男性薦任公教職員數	女性薦任公教職員數	男性委任公教職員數	女性委任公教職員數	男性雇員公教職員數	女性雇員公教職員數
	分母												
資料來源		本所人事室											
備註													

臺中市沙鹿區性別統計指標分析

中華民國 105 年

出版機關：臺中市沙鹿區公所會計室

地 址：臺中市沙鹿區北勢里鎮政路 8 號

電 話：04-26622101

出版年月：中華民國 106 年 6 月

本刊同時登載於臺中市沙鹿區公所網站，

網址為 <http://www.shalu.taichung.gov.tw/>

